

Årsredovisning

för

Lindwall & Hellström Psykologpraktik AB

556412-6026


Räkenskapsåret

2022-05-01 – 2023-04-30

Fastställelseintyg

Undertecknad styrelseledamot i Lindwall & Hellström Psykologpraktik AB intygar, dels att denna kopia av årsredovisningen stämmer överens med originalet, dels att resultaträkningen och balansräkningen i årsredovisningen har fastställts på årsstämma 2023-10-23. Årsstämman beslutade att godkänna styrelsens förslag till resultatdisposition.

Stockholm 2023-10-23



Kerstin Hellström Lundin

Styrelsen för Lindwall & Hellström Psykologpraktik AB avger följande årsredovisning för räkenskapsåret 2022-05-01 – 2023-04-30.

Årsredovisningen är upprättad i svenska kronor, SEK. Om inte annat särskilt anges, redovisas alla belopp i hela kronor (kr). Uppgifter inom parentes avser föregående år.

Förvaltningsberättelse

Verksamheten

Bolaget bedriver terapeutisk och rådgivande verksamhet inom psykologi med inriktning på individ, grupp och organisationer.

Företaget har sitt säte i Stockholms län, Stockholms kommun.

Flerårsöversikt (tkr)	2022/23	2021/22	2020/21	2019/20	2018/19
Nettoomsättning	568	645	760	809	1 188
Resultat efter finansiella poster	-27	101	136	123	296
Soliditet (%)	86	98	97	95	91
Avkastning på eget kap. (%)	-4	13	20	22	63

Förändringar i eget kapital

	Aktie- kapital	Reserv- fond	Balanserat resultat	Årets resultat	Totalt
Belopp vid årets ingång	100 000	20 000	554 348	80 018	754 366
Disposition enligt beslut av årsstämman:					
Balanseras i ny räkning			80 018	-80 018	0
Årets resultat				-27 142	-27 142
Belopp vid årets utgång	100 000	20 000	634 366	-27 142	727 224

Resultatdisposition

Styrelsen föreslår att till förfogande stående vinstmedel (kronor):

balanserad vinst	634 366
årets förlust	-27 142
	607 224
disponeras så att	
i ny räkning överföres	607 224
	607 224

Företagets resultat och ställning i övrigt framgår av efterföljande resultat- och balansräkning med noter.

2023102605874

Resultaträkning

Not

2022-05-01
-2023-04-30

2021-05-01
-2022-04-30

Rörelseintäkter

Nettoomsättning

568 100

644 700

Summa rörelseintäkter

568 100

644 700

Rörelsekostnader

Handelsvaror

-327

-730

Övriga externa kostnader

-402 912

-300 084

Personalkostnader

2

-192 111

-242 949

Summa rörelsekostnader

-595 350

-543 763

Rörelseresultat

-27 250

100 937

Finansiella poster

Övriga ränteintäkter och liknande resultatposter

111

0

Räntekostnader och liknande resultatposter

-3

-23

Summa finansiella poster

108

-23

Resultat efter finansiella poster

-27 142

100 914

Resultat före skatt

-27 142

100 914

Skatter

Skatt på årets resultat

0

-20 896

Årets resultat

-27 142

80 018

2023102605875

Balansräkning

Not

2023-04-30

2022-04-30

TILLGÅNGAR

Anläggningstillgångar

Materiella anläggningstillgångar

Inventarier och fordon

3

6 000

6 000

Summa materiella anläggningstillgångar

6 000

6 000

Finansiella anläggningstillgångar

Andra långfristiga värdepappersinnehav

4

68 095

68 095

Summa finansiella anläggningstillgångar

68 095

68 095

Summa anläggningstillgångar

74 095

74 095

Omsättningstillgångar

Kortfristiga fordringar

Kundfordringar

47 850

42 900

Övriga fordringar

44 591

15 571

Förutbetalda kostnader och upplupna intäkter

12 000

12 000

Summa kortfristiga fordringar

104 441

70 471

Kortfristiga placeringar

Övriga kortfristiga placeringar

15 704

15 704

Summa kortfristiga placeringar

15 704

15 704

Kassa och bank

Kassa och bank

654 859

608 368

Summa kassa och bank

654 859

608 368

Summa omsättningstillgångar

775 004

694 543

SUMMA TILLGÅNGAR

849 099

768 638

Balansräkning

Not

2023-04-30

2022-04-30

EGET KAPITAL OCH SKULDER

Eget kapital

Bundet eget kapital

Aktiekapital

100 000

100 000

Reservfond

20 000

20 000

Summa bundet eget kapital

120 000

120 000

Fritt eget kapital

Balanserat resultat

634 366

554 348

Årets resultat

-27 142

80 018

Summa fritt eget kapital

607 224

634 366

Summa eget kapital

727 224

754 366

Kortfristiga skulder

Leverantörsskulder

0

2 123

Övriga skulder

10 320

4 149

Upplupna kostnader och förutbetalda intäkter

111 555

8 000

Summa kortfristiga skulder

121 875

14 272

SUMMA EGET KAPITAL OCH SKULDER

849 099

768 638

Noter

Redovisningsprinciper

Allmänna upplysningar

Årsredovisningen är upprättad i enlighet med årsredovisningslagen och Bokföringsnämndens allmänna råd (BFNAR 2016:10) om årsredovisning i mindre företag.

Inventarier, verktyg och installationer 5 år

Nyckeltalsdefinitioner

Nettoomsättning

Rörelsens huvudintäkter, fakturerade kostnader, sidointäkter samt intäktskorrigeringar.

Resultat efter finansiella poster

Resultat efter finansiella intäkter och kostnader men före bokslutsdispositioner och skatter.

Soliditet (%)

Justerat eget kapital (eget kapital och obeskattade reserver med avdrag för uppskjuten skatt) i procent av balansomslutning.

Avkastning på eget kap. (%)

Resultat efter finansiella poster i procent av justerat eget kapital (eget kapital och obeskattade reserver med avdrag för uppskjuten skatt).

Not 1 Ställda säkerheter

	2023-04-30	2022-04-30
Företagsinteckning	100 000	100 000
	100 000	100 000

Not 2 Medelantalet anställda

	2022-05-01 -2023-04-30	2021-05-01 -2022-04-30
Medelantalet anställda	1	2

2023102605879

Not 3 Inventarier, verktyg och installationer

	2023-04-30	2022-04-30
Ingående anskaffningsvärden	228 173	228 173
Försäljningar/utrangeringar	-111 965	0
Utgående ackumulerade anskaffningsvärden	116 208	228 173
Ingående avskrivningar	-222 173	-222 173
Försäljningar/utrangeringar	111 965	0
Utgående ackumulerade avskrivningar	-110 208	-222 173
Utgående redovisat värde	6 000	6 000


Not 4 Andra långfristiga värdepappersinnehav

	2023-04-30	2022-04-30
Ingående anskaffningsvärden	68 095	68 095
Utgående ackumulerade anskaffningsvärden	68 095	68 095
Utgående redovisat värde	68 095	68 095


Marknadsvärde per 2023-04-30 är 80 209,84 kr

2023102605880

Stockholm 2023-10 -05



Kerstin Hellström Lindin



Mats Löfström
Suppleant