

Bolagsverket
Årsredovisning
857 98 Sandsvall

O Trade AB


556662-8243

Årsredovisning för räkenskapsåret

2021-07-01 – 2022-06-30

Styrelsen avger följande årsredovisning.

Samtliga belopp är angivna i hela kronor.



O Trade AB
Org nr 556662-8243

Styrelsen för O Trade AB får härmed avge årsredovisning för bolagets verksamhet räkenskapsåret 2021-07-01-2022-06-30.

Förvaltningsberättelse
Verksamheten

Bolaget skall bedriva handel med biotekniska produkter, idka utveckling av företag, förvärv och förvaltning av fast egendom, ekonomisk rådgivning och därmed förenlig verksamhet.

Flerårsöversikt

	2021/22	2020/21	2019/20	2018/19
Nettoomsättning	0	0	0	0
Resultat efter finansiella poster	-6.275	-12.405	-2.764	-15.871
Soliditet	11,6%	14,9%	23%	23,67 %

Förändringar i eget kapital

	Aktiekapital	Balanserat resultat	Årets resultat
Vid årets början	100.000:-	-64.320:-	-64.320:-
Disposition enligt beslut			64.320:-
Årets resultat			- 6.275:-
Vid årets utgång	100.000:-	-64.320:-	-70.595:-


Förslag till resultatdisposition

Till stämmans förfogande står:

Balanserat resultat	-64.320:-
Årets resultat	- 6.275:-
Summa kronor	-70.595:-

Styrelsen föreslår att resultatet disponeras så att:
I ny räkning överföres -70.595:-

Resultatet av bolagets verksamhet och den ekonomiska ställningen vid räkenskapsårets utgång framgår av efterföljande resultat- och balansräkning med bokslutskommentarer.



O Trade AB
Org nr 556662-8243

RESULTATRÄKNING


2021-07-01-2022-06-30

Rörelsens intäkter	0:-
Handelsvaror	0:-
Övriga externa kostnader	- 6.275:-
Personalkostnader	0:-
Avskrivningar	0:-
Rörelseresultat	- 6.275:-
Räntekostnader/intäkter	0:-
Resultat efter finansiella poster	- 6.275:-
Årets resultat	- 6.275:-



O Trade AB
Org nr 556662-8243

BALANSRÄKNING	2021-06-30	2022-06-30
Tillgångar		
Anläggningstillgångar		
Aktier	62.000:-	62.000:-
Omsättningstillgångar		
Fordringar	163.352:-	176.293:-
Bank	14.244:-	15.270:-
Summa tillgångar	239.596:-	253.563:-
Eget kapital och skulder		
Aktiekapital (500 aktier á nom 100 kr)	100.000:-	100.000:-
Balanserat resultat	-51.915:-	-64.320:-
Årets resultat	-12.405:-	- 6.275:-
Summa eget kapital	35.680:-	29.405:-
Långfristiga skulder	203.916:-	224.158:-
Kortfristiga skulder	0:-	0:-
Summa eget kapital och kortfristiga skulder	239.596:-	253.563:-
Ställda panter	inga	inga
Villkorade aktieägartillskott	55.000:-	55.000:-



O Trade AB
Org nr 556662-8243

Värderingsprincip

Fordringar har upptagits till de belopp varmed de beräknas inflyta.
Övriga tillgångar och skulder har upptagits till anskaffningsvärden där inget annat anges.
Periodisering av intäkter och kostnader har skett enligt god redovisningssed.

Förändringar av eget kapital

	Aktie Kapital	Reservfond	Balanserat resultat
Belopp vid årets ingång	100.000:-	0:-	-64.320:-
Vinstdisposition enligt bolagsstämma årets resultat			- 6.275:-
Belopp vid årets utgång	100.000:-	0:-	-70.595:-


Strömstad den 25 juli 2022



.....
Anders Ekström




.....
Stein Rukin




.....
Alexander Rukin

Fastställelseintyg


Undertecknad ledamot av bolagets styrelse intygar härmed att förestående balans- och
resultaträkning blivit fastställd på ordinarie bolagsstämma den 25 juli 2022.
Resultatet disponeras i enlighet med styrelsens förslag.



.....
Anders Ekström



.....
Stein Rukin



.....
Alexander Rukin