


**Årsredovisning**  
för  
**Gentilis Holding 3 AB**  
559177-3055

Räkenskapsåret  
2022-01-01 - 2022-12-31

**Fastställelseintyg**

Undertecknad styrelseledamot i Gentilis Holding 3 AB intygar att resultaträkningen och balansräkningen i årsredovisningen har fastställts på årsstämma 2023-05-17. Årsstämman beslutade att godkänna styrelsens förslag till resultatdisposition.

Jag intygar också att innehållet i årsredovisningen och revisionsberättelsen stämmer överens med originalen.



Bernhard Hagen

**Årsredovisning**  
för  
**Gentilis Holding 3 AB**

559177-3055

Räkenskapsåret

2022-01-01 - 2022-12-31

Styrelsen för Gentilis Holding 3 AB avger följande årsredovisning för räkenskapsåret 2022-01-01 - 2022-12-31.

Årsredovisningen är upprättad i svenska kronor, SEK. Om inte annat särskilt anges, redovisas alla belopp i hela kronor (kr). Uppgifter inom parentes avser föregående år.

## Förvaltningsberättelse

### Information om verksamheten

Bolagets huvudsakliga verksamhet är att äga och förvalta aktier samt därmed förenlig verksamhet.

Företaget har sitt säte i Sundbyberg.

### Väsentliga händelser under räkenskapsåret

Några väsentliga händelser utöver den ordinarie verksamheten har inte inträffat.

### Förväntad framtida utveckling samt väsentliga risker och osäkerhetsfaktorer

Några väsentliga risker eller osäkerhetsfaktorer det kommande året har inte identifierats.

### Tillstånds- eller anmälningspliktig verksamhet enligt miljöbalken

Bolaget bedriver ingen anmälningspliktig verksamhet enligt miljöbalken.

### Ägarförhållanden

Bolaget är ett helägt dotterbolag till Nordr Sverige AB (org.nr 556550-7307) med säte i Solna.

Flerårsöversikt (Tkr)	2022	2021	2020	2019
Nettoomsättning	0	0	0	0
Resultat efter finansiella poster	-6	43 536	-38	-10
Balansomslutning	51 989	52 034	295	300
Soliditet (%)	0,2	83,8	15,3	15,0

För definitioner av nyckeltal, se Redovisnings- och värderingsprinciper.

### Förändringar i eget kapital

	Aktie- kapital	Balanserat resultat	Årets resultat	Totalt eget kapital
Belopp vid årets ingång	50 000	-4 995	43 573 527	43 618 532
Disposition enligt beslut av årsstämman:				
Utdelning		-43 570 000		-43 570 000
Balanseras i ny räkning		43 573 527	-43 573 527	0
Årets resultat			31 526	31 526
<b>Belopp vid årets utgång</b>	<b>50 000</b>	<b>-1 468</b>	<b>31 526</b>	<b>80 058</b>

**Förslag till vinstdisposition**

Styrelsen föreslår att till förfogande stående vinstmedel (kronor):

ansamlad förlust	-1 468
årets vinst	31 526
	<b>30 058</b>
disponeras så att	
i ny räkning överföres	30 058
	<b>30 058</b>

Företagets resultat och ställning i övrigt framgår av efterföljande resultat- och balansräkning med noter.

## Resultaträkning

	Not	2022-01-01 -2022-12-31	2021-01-01 -2021-12-31
<b>Rörelsens kostnader</b>			
Övriga externa kostnader		-37 500	-37 500
		<b>-37 500</b>	<b>-37 500</b>
<b>Rörelseresultat</b>		<b>-37 500</b>	<b>-37 500</b>
<b>Resultat från finansiella poster</b>			
Resultat från andelar i koncernföretag		31 526	43 573 527
		<b>31 526</b>	<b>43 573 527</b>
<b>Resultat efter finansiella poster</b>		<b>-5 974</b>	<b>43 536 027</b>
Bokslutsdispositioner	2	37 500	37 500
<b>Resultat före skatt</b>		<b>31 526</b>	<b>43 573 527</b>
<b>Årets resultat</b>		<b>31 526</b>	<b>43 573 527</b>

2023060215427

## Balansräkning

Not

2022-12-31

2021-12-31

### TILLGÅNGAR

#### Anläggningstillgångar

##### *Finansiella anläggningstillgångar*

Andelar i koncernföretag

3, 4

150 000

150 000

Andra långfristiga fordringar

5

51 801 527

51 801 527

**51 951 527**

**51 951 527**

**Summa anläggningstillgångar**

**51 951 527**

**51 951 527**

#### Omsättningstillgångar

##### *Kortfristiga fordringar*

Fordringar hos koncernföretag

37 500

82 505

**37 500**

**82 505**

**Summa omsättningstillgångar**

**37 500**

**82 505**

### SUMMA TILLGÅNGAR

**51 989 027**

**52 034 032**

### EGET KAPITAL OCH SKULDER

#### Eget kapital

##### *Bundet eget kapital*

Aktiekapital

50 000

50 000

**50 000**

**50 000**

##### *Fritt eget kapital*

Balanserad vinst eller förlust

-1 468

-4 995

Årets resultat

31 526

43 573 527

**30 058**

**43 568 532**

**Summa eget kapital**

**80 058**

**43 618 532**

#### Kortfristiga skulder

Skulder till koncernföretag

43 680 968

187 500

Övriga skulder

100 000

100 000

Upplupna kostnader och förutbetalda intäkter

8 128 001

8 128 000

**Summa kortfristiga skulder**

**51 908 969**

**8 415 500**

### SUMMA EGET KAPITAL OCH SKULDER

**51 989 027**

**52 034 032**

## Noter

### Not 1 Redovisnings- och värderingsprinciper

#### Allmänna upplysningar

Årsredovisningen är upprättad i enlighet med årsredovisningslagen och BFNAR 2012:1 Årsredovisning och koncernredovisning (K3). Redovisningsprinciperna är oförändrade i jämförelse med föregående år.

#### Värderingsprinciper m m

Kortfristiga fordringar, avsättningar och kortfristiga skulder har värderats till det lägsta av dess anskaffningsvärde och det belopp varmed de beräknas bli reglerade.

Aktier i dotterföretag värderas till anskaffningsvärde med avdrag för eventuella nedskrivningar.

#### Koncernbidrag

Erhållna och lämnade koncernbidrag redovisas som bokslutsdispositioner.

#### Koncernuppgifter

Bolaget är ett helägt dotterbolag till Nordr Sverige AB (org.nr 556550-7307) med säte i Solna.

Den minsta koncern som upprättar koncernårsredovisning där företaget ingår är Nordr Sverige AB org.nr 556550-7307 med säte i Solna.

Den största koncernen där koncernredovisning upprättas är Nordr Holding AS, org.nr 925 173 819.

Det utländska moderföretagets koncernårsredovisning finns att tillgå hos Nordr Holding AS i Norge.

Med stöd av ÅRL 7 kap 2 § angående moderföretag i en mindre koncern behöver ingen koncernredovisning upprättas för denna underkoncern.

#### *Koncerninterna köp och försäljningar*

Inga inköp eller försäljningar har skett från koncernföretag.

#### Nyckeltalsdefinitioner

Nettoomsättning

Rörelsens huvudintäkter, fakturerade kostnader, sidointäkter samt intäktskorrigeringar.

Resultat efter finansiella poster

Resultat efter finansiella intäkter och kostnader men före bokslutsdispositioner och skatter.

Balansomslutning

Företagets samlade tillgångar.

Soliditet (%)

Justerat eget kapital (eget kapital och obeskattade reserver med avdrag för uppskjuten skatt) i procent av balansomslutning.

## Not 2 Bokslutsdispositioner

	2022-01-01 -2022-12-31	2021-01-01 -2021-12-31
Erhållna koncernbidrag	37 500	37 500
	<b>37 500</b>	<b>37 500</b>

## Not 3 Andelar i koncernföretag

	2022-12-31	2021-12-31
-Ingående anskaffningsvärden	150 000	250 000
-Försäljning	0	-100 000
Utgående ackumulerade anskaffningsvärden	<b>150 000</b>	<b>150 000</b>
<b>Redovisat värde vid årets slut</b>	<b>150 000</b>	<b>150 000</b>

## Not 4 Specifikation andelar finansiella anläggningstillgångar

Namn	Kapital- andel	Röst- andel	Antal andelar	Bokfört värde
Gentilis Fastighet 13 AB	100%	100%	500	50 000
Gentilis Fastighet 14 AB	100%	100%	500	50 000
Gentilis Fastighet 15 AB	100%	100%	500	50 000
				<b>150 000</b>

	Org.nr	Säte	Eget kapital	Resultat
Gentilis Fastighet 13 AB	559177-3006	Sundbyberg	45 005	0
Gentilis Fastighet 14 AB	559177-2990	Sundbyberg	45 005	0
Gentilis Fastighet 15 AB	559177-3014	Sundbyberg	45 005	0

## Not 5 Andra långfristiga fordringar

	2022-12-31	2021-12-31
Ingående anskaffningsvärden	51 801 527	0
Tillkommande fordringar	0	51 801 527
Utgående ackumulerade anskaffningsvärden	<b>51 801 527</b>	<b>51 801 527</b>
<b>Utgående redovisat värde</b>	<b>51 801 527</b>	<b>51 801 527</b>

## Not 6 Väsentliga händelser efter räkenskapsårets slut

Inga väsentliga händelser har inträffat efter räkenskapsårets slut.

**Underskrifter**

Sundbyberg, den dag som framgår av den elektroniska underskriften

Kjell Cederstrand  
Ordförande

Bernhard Hagen

Vår revisionsberättelse har lämnats den dag som framgår av den elektroniska underskriften

Öhrlings PricewaterhouseCoopers AB

Fredrik Kroon  
Auktoriserad revisor

# Verifikat

Transaktion 09222115557492787710

## Dokument

Gentilis Holding 3 AB Årsredovisning FY2022  
Huvuddokument  
8 sidor  
Startades 2023-05-15 15:26:47 CEST (+0200) av Ninni  
Preeprakhon (NP)  
Färdigställt 2023-05-17 20:27:27 CEST (+0200)

## Initierare

Ninni Preeprakhon (NP)  
Nordre Sverige AB  
Org. nr 556550-7307  
ninni.preeprakhon@nordre.com  
+46707173145

## Signerande parter

Kjell Cederstrand (KC)  
kjell.cederstrand@nordre.com  
+46733738131



Namnet som returnerades från svenskt BankID var  
"KJELL CEDERSTRAND"  
Signerade 2023-05-15 22:55:20 CEST (+0200)

Bernhard Hagen (BH)  
bernhard.hagen@nordre.com  
+46708621164



Namnet som returnerades från svenskt BankID var  
"BERNHARD HAGEN"  
Signerade 2023-05-15 15:41:09 CEST (+0200)

Fredrik Kroon (FK)  
Öhrlings PricewaterhouseCoopers AB  
fredrik.kroon@pwc.com  
+46709293808



Namnet som returnerades från svenskt BankID var "Kent  
Fredrik Kroon"



# Verifikat

Transaktion 09222115557492787710

*Signerade 2023-05-17 20:27:27 CEST (+0200)*

Detta verifikat är utfärdat av Scrive. Information i kursiv stil är säkert verifierad av Scrive. Se de dolda bilagorna för mer information/bevis om detta dokument. Använd en PDF-läsare som t ex Adobe Reader som kan visa dolda bilagor för att se bilagorna. Observera att om dokumentet skrivs ut kan inte integriteten i papperskopian bevisas enligt nedan och att en vanlig papperutskrift saknar innehållet i de dolda bilagorna. Den digitala signaturen (elektroniska förseglingen) säkerställer att integriteten av detta dokument, inklusive de dolda bilagorna, kan bevisas matematiskt och oberoende av Scrive. För er bekvämlighet tillhandahåller Scrive även en tjänst för att kontrollera dokumentets integritet automatiskt på: <https://scrive.com/verify>



# Revisionsberättelse

Till bolagsstämman i Gentilis Holding 3 AB, org.nr 559177-3055

---

## Rapport om årsredovisningen

### Uttalanden

Vi har utfört en revision av årsredovisningen för Gentilis Holding 3 AB för år 2022.

Enligt vår uppfattning har årsredovisningen upprättats i enlighet med årsredovisningslagen och ger en i alla väsentliga avseenden rättvisande bild av Gentilis Holding 3 ABs finansiella ställning per den 31 december 2022 och av dess finansiella resultat för året enligt årsredovisningslagen. Förvaltningsberättelsen är förenlig med årsredovisningens övriga delar.

Vi tillstyrker därför att bolagsstämman fastställer resultaträkningen och balansräkningen för Gentilis Holding 3 AB.

### Grund för uttalanden

Vi har utfört revisionen enligt International Standards on Auditing (ISA) och god revisionssed i Sverige. Vårt ansvar enligt dessa standarder beskrivs närmare i avsnittet Revisorns ansvar. Vi är oberoende i förhållande till Gentilis Holding 3 AB enligt god revisorssed i Sverige och har i övrigt fullgjort vårt yrkesetiska ansvar enligt dessa krav.

Vi anser att de revisionsbevis vi har inhämtat är tillräckliga och ändamålsenliga som grund för våra uttalanden.

### Styrelsens ansvar

Det är styrelsen som har ansvaret för att årsredovisningen upprättas och att den ger en rättvisande bild enligt årsredovisningslagen. Styrelsen ansvarar även för den interna kontroll som de bedömer är nödvändig för att upprätta en årsredovisning som inte innehåller några väsentliga felaktigheter, vare sig dessa beror på oegentligheter eller misstag.

Vid upprättandet av årsredovisningen ansvarar styrelsen för bedömningen av bolagets förmåga att fortsätta verksamheten. De upplyser, när så är tillämpligt, om förhållanden som kan påverka förmågan att fortsätta verksamheten och att använda antagandet om fortsatt drift. Antagandet om fortsatt drift tillämpas dock inte om styrelsen avser att likvidera bolaget, upphöra med verksamheten eller inte har något realistiskt alternativ till att göra något av detta.

### Revisorns ansvar

Våra mål är att uppnå en rimlig grad av säkerhet om huruvida årsredovisningen som helhet inte innehåller några väsentliga felaktigheter, vare sig dessa beror på oegentligheter eller misstag, och att lämna en revisionsberättelse som innehåller våra uttalanden. Rimlig säkerhet är en hög grad av säkerhet, men är ingen garanti för att en revision som utförs enligt ISA och god revisionssed i Sverige alltid kommer att upptäcka en väsentlig felaktighet om en sådan finns. Felaktigheter kan uppstå på grund av oegentligheter eller misstag och anses vara väsentliga om de enskilt eller tillsammans rimligen kan förväntas påverka de ekonomiska beslut som användare fattar med grund i årsredovisningen.

En ytterligare beskrivning av vårt ansvar för revisionen av årsredovisningen finns på Revisorsinspektionens webbplats: [www.revisorsinspektionen.se/revisornsansvar](http://www.revisorsinspektionen.se/revisornsansvar). Denna beskrivning är en del av revisionsberättelsen.

## Rapport om andra krav enligt lagar och andra författningar

### Uttalanden

Utöver vår revision av årsredovisningen har vi även utfört en revision av styrelsens förvaltning för Gentilis Holding 3 AB för år 2022 samt av förslaget till dispositioner beträffande bolagets vinst eller förlust.

Vi tillstyrker att bolagsstämman disponerar vinsten enligt förslaget i förvaltningsberättelsen och beviljar styrelsens ledamöter ansvarsfrihet för räkenskapsåret.

## Grund för uttalanden

Vi har utfört revisionen enligt god revisionsssed i Sverige. Vårt ansvar enligt denna beskrivs närmare i avsnittet Revisorns ansvar. Vi är oberoende i förhållande till Gentilis Holding 3 AB enligt god revisorssed i Sverige och har i övrigt fullgjort vårt yrkesetiska ansvar enligt dessa krav.

Vi anser att de revisionsbevis vi har inhämtat är tillräckliga och ändamålsenliga som grund för våra uttalanden.

## Styrelsens ansvar

Det är styrelsen som har ansvaret för förslaget till dispositioner beträffande bolagets vinst eller förlust. Vid förslag till utdelning innefattar detta bland annat en bedömning av om utdelningen är försvarlig med hänsyn till de krav som bolagets verksamhetsart, omfattning och risker ställer på storleken av bolagets egna kapital, konsolideringsbehov, likviditet och ställning i övrigt.

Styrelsen ansvarar för bolagets organisation och förvaltningen av bolagets angelägenheter. Detta innefattar bland annat att fortlöpande bedöma bolagets ekonomiska situation, och att tillse att bolagets organisation är utformad så att bokföringen, medelsförvaltningen och bolagets ekonomiska angelägenheter i övrigt kontrolleras på ett betryggande sätt.

## Revisorns ansvar

Vårt mål beträffande revisionen av förvaltningen, och därmed vårt uttalande om ansvarsfrihet, är att inhämta revisionsbevis för att med en rimlig grad av säkerhet kunna bedöma om någon styrelseledamot i något väsentligt avseende:

- företagit någon åtgärd eller gjort sig skyldig till någon försummelse som kan föranleda ersättningsskyldighet mot bolaget
- på något annat sätt handlat i strid med aktiebolagslagen, årsredovisningslagen eller bolagsordningen.

Vårt mål beträffande revisionen av förslaget till dispositioner av bolagets vinst eller förlust, och därmed vårt uttalande om detta, är att med rimlig grad av säkerhet bedöma om förslaget är förenligt med aktiebolagslagen.

Rimlig säkerhet är en hög grad av säkerhet, men ingen garanti för att en revision som utförs enligt god revisionsssed i Sverige alltid kommer att upptäcka åtgärder eller försummelser som kan föranleda ersättningsskyldighet mot bolaget, eller att ett förslag till dispositioner av bolagets vinst eller förlust inte är förenligt med aktiebolagslagen.

En ytterligare beskrivning av vårt ansvar för revisionen av förvaltningen finns på Revisorsinspektionens webbplats: [www.revisorsinspektionen.se/revisornsansvar](http://www.revisorsinspektionen.se/revisornsansvar). Denna beskrivning är en del av revisionsberättelsen.

Stockholm den dag som framgår av vår elektroniska signatur

Öhrlings PricewaterhouseCoopers AB

Fredrik Kroon  
Auktoriserad revisor

# Deltagare

ÖHRLINGS PRICEWATERHOUSECOOPERS AB 556029-6740 Sverige

Signerat med Svenskt BankID

2023-05-17 18:27:16 UTC

Namn returnerat från Svenskt BankID: Kent Fredrik Kroon

Datum

Fredrik Kroon

Auktoriserad revisor

Leveranskanal: E-post

2023060513992

**Årsredovisning**  
och  
**Koncernredovisning**  
för  
**Nordr Sverige AB**

556550-7307

Räkenskapsåret

2022-01-01 - 2022-12-31

Styrelsen och verkställande direktören för Nordr Sverige AB avger följande årsredovisning och koncernredovisning för räkenskapsåret 2022-01-01 - 2022-12-31.

Årsredovisningen är upprättad i svenska kronor, SEK. Om inte annat särskilt anges, redovisas alla belopp i tusentals kronor (Tkr). Uppgifter inom parentes avser föregående år.

## Förvaltningsberättelse

### Verksamhetsbeskrivning

Nordr Sverige AB ägs av Nordr AS org.nr 923 038 000, säte Oslo, Norge.

Koncernen är en av Skandinaviens största bostadsutvecklare med fokus på att köpa centralt belägen exploaterad mark, för att bygga stora och hållbara bostadsprojekt för breda målgrupper i de Norska och Svenska storstadsregionerna. I detta bidrar Nordr till en övergripande omställning från "brunt" till "grönt" genom sanering av tidigare industrifastigheter som sedan utvecklas till levande bostadsområden med förbättrad vattenkvalitet, ökad biologisk mångfald, sänkt energiförbrukning och förbättrade livsmiljöer.

Genom goda samarbetsprocesser och genomarbetade planförslag uppnår Nordr hög nyttjandegrad och förkortad regleringstid. När projekts sätts på marknaden är bolagets ambition att med stark säljkultur, "state of the art" marknadsföring samt enkel och digitaliserad kundresa, attrahera breda målgrupper och uppnå de högsta priserna för jämförbara produkter.

Nordr bygger uteslutande med totalentreprenader tillsammans med välkända entreprenörer. Eftersom vi är stor aktör på marknaden för bostadsutveckling och har hög beställarkompetens uppnår vi konkurrenskraftiga byggkostnader.

I Sverige utvecklar Nordr bostäder i de växande storstadsområdena Stockholm, Göteborg och Malmö/Lund. Bolaget har sitt säte i Stockholm med huvudkontor i Solna och affärsområdeskontor i Malmö och Göteborg.

### Markportfölj

Nordrs markportfölj utgör grunden för bolagets framtida värdeskapande. Markportföljen har byggts upp med genomtänkta, väl avvägda transaktioner under lång tid.

Vid utgången av 2022 bestod Nordr Sveriges markportfölj av 11 297 enheter (10 078 netto).

Markportföljen består av en kombination av förvärvade, ägda tomter och köpoptioner. De sistnämnda betyder i praktiken att Nordr erhållit en option om att köpa marken. Vanligtvis betyder optionen att Nordr gör delbetalning i samband med lagakraftvunnen detaljplan och vid byggstart, vilket innebär att optioner utgör en mycket kapitaleffektiv markanskaffningsmodell.

Under året byggstartade 603 Nordr Sverige enheter, som därmed lyfts ut ur markportföljen. Parallellt förvärvade bolaget 1 698 nya byggrätter, samtidigt som 329 enheter utgick och 117 enheter justerats i befintliga projekt, vilket innebär ett nettotillskott om 883 enheter.

Tillgångarna i markportföljen redovisas som exploateringsfastigheter i årsredovisningens balansräkning.

### Försäljning

Nordr Sverige sålde 344 bostäder (283 netto) (998 fg år brutto, 924 netto) och ett försäljningsvärde om 1,7 miljarder under räkenskapsåret 2022 (4,9 miljarder fg år).

I Sverige har Nordr infört en egen räntegaranti, som ger bostadsköpare större förutsägbarhet kring de fasta

månadsutgifterna. I korthet betyder räntegarantin att berörda bostadsrättsföreningar får en högsta garanterad räntenivå om 3,25 procent. Överskjutande ränta hanteras av Nordr genom en försäkring, vilket uppskattats av både befintliga och nya kunder i de projekt som omfattas. Berörda bostadsrättsföreningar framgår i not 23.

På kort sikt belastar räntegarantin Nordrs resultat med 27 MSEK. Bedömningen är att på längre sikt bör fortsatt försäljning, som ett resultat av räntegarantin, samt stabilare ränteläge leda till att åtgärden blir nära på kostnadsneutral för bolaget.

Antalet bostäder i produktion uppgick till 1 886 vid årets slut, mot 2 239 motsvarande period fg år. Nordrs andel var 1 740 bostäder. Säljgraden för bostäder i produktion var 78 % vid årets slut.

### Utveckling under året

Fortsatt befolkningstillväxt och stark inflyttning till storstäderna utgör en grund för underliggande efterfrågan på nya bostäder. Inledningen av 2022 präglades dessutom av fortsatt låga räntor och begynnande optimism.

När Ryssland invaderade Ukraina 24 februari förbyttes sinnesstämningen snabbt. Förutom oro över kriget och dess effekter följde även materialbrist och leverantörsproblem i konfliktens fotspar, med skenande materialpriser som följd.

Sedan sommaren 2022 har Sverige genomgått en av de snabbaste skiftningarna av ränteläget på länge. Vid utgången av året var Riksbankens styrränta 2,75 procent, mot noll bara ett halvår tidigare. Sett i ett historiskt perspektiv kan sägas att räntenivån därmed åter normaliserats. Men de snabba räntehöjningarna har för hushållen skett parallellt med stigande priser på livsmedel, energi och drivmedel, vilket urholkat deras konsumtionsutrymme.

Från pristoppen i mars bromsade efterfrågan på bostäder upp i hela Sverige och prisfallet i de tre storstadsområdena uppgick till mer än tio procent under året. För nya bostäder, vars marginaler pressats av höga material- och byggkostnader, har det inte varit möjligt att sänka priserna i motsvarande grad, vilket verkat menligt på försäljningen för hela branschen.

Till följd av försenade bygg- och regleringsprocesser hade Nordr Sverige även begränsade möjligheter att tidigare lägga planerade säljstarter för att möta marknaden under årets första kvartal. Ett antal av dessa projekt har senarelagts till 2023, varför antalet sålda enheter var väsentligt lägre 2022 än året dessförinnan.

### Väsentliga händelser under året

Under augusti 2022 utsågs Biljana Pehrsson till bolagets VD i Nordr Sverige AB.

## Förväntad framtida utveckling samt väsentliga risker och osäkerhetsfaktorer

För verksamhetsåret gör Nordr en återhållsam bedömning.

Denna bedömning baseras på följande risker och osäkerhetsfaktorer:

- \* Fortsatt hög inflation, som urholkar konsumenternas köpkraft
- \* Riksbankens agerande, med förväntade höjningar av styrräntan under våren 2023
- \* Elbrist och fortsatt höga elpriser
- \* Rysslands invasion av Ukraina och de säkerhetspolitiska och ekonomiska konsekvenserna av densamma
- \* Utvecklingen av (höga) byggpriser
- \* Utvecklingen av underliggande materialpriser

Sammantaget ser sig 2023 ut som ett svårbedömt och möjligen besvärligt år. Nordr gör dock bedömningen att marknaden kommer att återvända, om än på en lägre nivå, så snart räntorna stabiliserats och konsumenterna börjat känna tilltro till framtiden. Givet gynnsam utveckling kan en sådan förändring börja märkas under Q3 2023, i annat fall skjuts den till Q4 eller inledningen av 2024.

## Organisation och anställda

Den svenska koncernen har 125 (114) anställda och redovisar för verksamhetsåret 2022 en omsättning på 2 605 (3 033) Mdr SEK och ett resultat efter skatt på -42 (56) MSEK. Bolaget är organiserat i två geografiska regioner, region Stockholm och region Syd/Väst (de senare lades samman under året efter att ha varit separata regioner en tid). I augusti tillträdde Biljana Pehrsson som VD för Nordr Sverige. Hon ersatte Pål Aglen, som varit tillförordnad sedan Leif Danielsson lämnade bolaget i mars. Under hösten genomfördes en omorganisation med syfte att stärka fokus på projekt, framdrift och kvalitet.

## Förändringar i eget kapital

	Aktie- kapital	Reserv- fond	Annat eget kapital inkl. årets resultat	Totalt	
<b>Koncernen</b>					
Belopp vid årets ingång	218 000	3 864	500 942	722 806	
Justering av tidigare års eget kapital			-875	-875	
Årets resultat			-40 969	-40 969	
<b>Belopp vid årets utgång</b>	<b>218 000</b>	<b>3 864</b>	<b>459 098</b>	<b>680 962</b>	
	Aktie- kapital	Reserv- fond	Balanserat resultat	Årets resultat	Totalt
<b>Moderbolaget</b>					
Belopp vid årets ingång	218 000	2 985	192 008	508 271	921 264
Disposition enligt beslut av årsstämman:					
Balanseras i ny räkning			508 271	-508 271	0
Årets resultat				-173 396	-173 396
<b>Belopp vid årets utgång</b>	<b>218 000</b>	<b>2 985</b>	<b>700 279</b>	<b>-173 396</b>	<b>747 867</b>

### Flerårsöversikt (Tkr)

Koncernen	2022	2021	2020	2019	2018
Nettoomsättning	2 605 410	3 032 605	1 641 034	2 010 677	2 277 574
Resultat före skatt	-41 948	57 505	43 274	250 180	373 156
Balansomslutning	2 972 337	3 295 048	3 842 582	4 147 860	3 415 518
Antal anställda	125	114	137	129	110
Soliditet (%)	26,67	24,94	23,87	27,10	37,10

Moderbolaget	2022	2021	2020	2019	2018
Nettoomsättning	1 397 387	1 417 513	941 484	1 254 198	1 320 665
Resultat före skatt	-197 493	510 720	-58 457	-106 836	142 414
Balansomslutning	2 972 337	3 810 044	3 126 119	3 355 580	3 453 320
Antal anställda	125	114	137	129	110
Soliditet (%)	25,2	24,2	21,2	25,9	38,1

### Hållbarhet

Hållbarhet handlar om att ta ansvar för att framtida generationer ska ha samma möjligheter som vi har idag. Som bostadsutvecklare har Nordr en central roll i att bidra till lägre utsläpp.

I Nordr arbetar vi systematiskt med hållbarhet med en ambition att vara en ledande aktör i branschen kopplat till minskade utsläpp av växthusgaser och utvecklingen av ett hållbart samhälle. För Nordr omfattar arbetet för en hållbar utveckling hela spektrat av ESG-teman: miljö, klimatutsläpp, klimatrisk, biologisk mångfald och andra miljöfaktorer. Vi verkar dessutom för ett anständigt arbetsliv, kompetensutveckling, jämställdhet och värnar alla människors rätt till en egen bostad. Under året införde Nordr i Norge alternativa finansieringsformer (konceptet leie-til-eie) och utreder möjligheten att införa alternativa finansieringsformer även i Sverige.

Vi följer även upp våra leverantörer för att säkerställa arbetsmiljö och respekt för mänskliga rättigheter.

Nordr har sedan 2015 förbundit sig att följa de mål som satts i Parisavtalet. Därför har bolaget jämställt hållbarhetsmål med ekonomiska mål och Nordr strävar efter att minska sina utsläpp av växthusgaser med 40 procent före 2025.

Moderbolaget Nordr AS upprättar årligen en mer omfattande hållbarhetsrapport för koncernen där Nordr Sverige ingår.

### Finansiell ställning

Koncernens och moderbolagets finansiella ställning är god.

Vid årets slut hade hela Nordr koncernen investerat totalt 4 780 (4 657) Mkr i exploateringsfasigheter. En intern värdering av portföljen för exploateringsfastigheter har gjorts per sista december 2022.

Intäkterna har minskat med 14% och kostnaderna har minskat med 13%. Resultat efter finansiella poster har minskat med 99,4 Mkr.

Likvida medel i koncernen hanteras inom ramen för Nordr koncernens koncenkontosystem hos DnB. Per den sista december 2022 uppgår den svenska koncernens saldo till 9,8 (7,0) Mkr.

### Förslag till vinstdisposition

Styrelsen föreslår att till förfogande stående vinstmedel (kronor):

balanserad vinst	700 278 917
årets förlust	-173 396 499
	<b>526 882 418</b>
disponeras så att	
i ny räkning överföres	526 882 418
	<b>526 882 418</b>

Koncernens och moderbolagets resultat och ställning i övrigt framgår av efterföljande resultat- och balansräkningar samt kassaflödesanalys med noter.



2023072702478

**Koncernens  
Resultaträkning**

Tkr

	<b>Not</b>	<b>2022-01-01 -2022-12-31</b>	<b>2021-01-01 -2021-12-31</b>
Nettoomsättning	2	2 605 410 <b>2 605 410</b>	3 032 605 <b>3 032 605</b>
<b>Rörelsens kostnader</b>			
Produktions- och driftkostnader	2, 3, 4	-2 414 165	-2 790 693
Personalkostnader	5	-185 271	-168 777
Avskrivningar och nedskrivningar av materiella och immateriella anläggningstillgångar	6	-3 949	-3 985
Övriga rörelsekostnader		-14 445	-43 587
<b>Summa Rörelsens kostnader</b>		<b>-2 617 830</b>	<b>-3 007 042</b>
<b>Rörelseresultat</b>		<b>-12 420</b>	<b>25 563</b>
<b>Resultat från finansiella poster</b>			
Resultat från andelar i intresseföretag och gemensamt styrda företag	7	75 063	31 649
Resultat från övriga värdepapper och fordringar som är anläggningstillgångar	8	-31 009	0
Övriga ränteintäkter och liknande resultatposter	9	266	4 779
Räntekostnader och liknande resultatposter	10	-73 848	-4 486
<b>Summa resultat från finansiella poster</b>		<b>-29 528</b>	<b>31 942</b>
<b>Resultat efter finansiella poster</b>		<b>-41 948</b>	<b>57 505</b>
<b>Resultat före skatt</b>		<b>-41 948</b>	<b>57 505</b>
Skatt på årets resultat	11	979	-1 113
<b>Årets resultat</b>		<b>-40 969</b>	<b>56 392</b>
Hänförligt till moderföretagets aktieägare		-40 969	56 393

2023072702479

**Koncernens  
Balansräkning**

Tkr

**Not**                      **2022-12-31**                      **2021-12-31**

**TILLGÅNGAR**

**ANLÄGGNINGSTILLGÅNGAR**

***Materiella anläggningstillgångar***

Inventarier, verktyg och installationer	6	22 768	23 481
<b>Summa materiella anläggningstillgångar</b>		<b>22 768</b>	<b>23 481</b>

***Finansiella anläggningstillgångar***

Andelar i intresseföretag och gemensamt styrda företag	12, 13	425 676	314 091
Fordringar hos intresseföretag och gemensamt styrda företag	14	82 658	0
Uppskjuten skattefordran	15	11 670	10 681
Andra långfristiga fordringar	16	316 546	401 368
<b>Summa finansiella anläggningstillgångar</b>		<b>836 550</b>	<b>726 140</b>
<b>Summa anläggningstillgångar</b>		<b>859 318</b>	<b>749 621</b>

**OMSÄTTNINGSTILLGÅNGAR**

***Varulager***

Exploateringsfastigheter	17	1 437 751	1 545 595
<b>Summa varulager</b>		<b>1 437 751</b>	<b>1 545 595</b>

***Kortfristiga fordringar***

Kundfordringar		12 401	16 779
Fordringar hos intresseföretag och gemensamt styrda företag		5 463	103 716
Upparbetad ej fakturerad intäkt	18	29 158	100 823
Övriga fordringar	19	608 626	736 512
Förutbetalda kostnader och upplupna intäkter	20	63 404	34 954
<b>Summa kortfristiga fordringar</b>		<b>719 052</b>	<b>992 784</b>

***Kassa och bank***

		9 896	7 048
<b>Summa omsättningstillgångar</b>		<b>2 166 699</b>	<b>2 545 427</b>

<b>SUMMA TILLGÅNGAR</b>		<b>3 026 017</b>	<b>3 295 048</b>
-------------------------	--	------------------	------------------

2023072702480



## Koncernens Balansräkning

Tkr

	Not	2022-12-31	2021-12-31
<b>EGET KAPITAL OCH SKULDER</b>			
<b>EGET KAPITAL</b>			
<b>Eget kapital hänförligt till moderföretagets aktieägare</b>			
Aktiekapital	21	218 000	218 000
Annat eget kapital inklusive årets resultat		462 962	504 806
<b>Eget kapital hänförligt till moderföretagets aktieägare</b>		<b>680 962</b>	<b>722 806</b>
<b>Summa eget kapital</b>		<b>680 962</b>	<b>722 806</b>
<b>Avsättningar</b>			
Övriga avsättningar	22, 23	82 584	59 914
<b>Summa avsättningar</b>		<b>82 584</b>	<b>59 914</b>
<b>Långfristiga skulder</b>			
Skulder till kreditinstitut	24	676 660	1 000 000
Övriga skulder		59 778	281 551
<b>Summa långfristiga skulder</b>		<b>736 438</b>	<b>1 281 551</b>
<b>Kortfristiga skulder</b>			
Skulder till kreditinstitut		700 000	170 096
Leverantörsskulder		182 710	126 802
Skulder till koncernföretag		18 155	114 183
Skulder till intresseföretag		90	50
Övriga skulder	25	91 829	172 685
Fakturerad men ej upparbetad intäkt	26	338 827	473 791
Upplupna kostnader och förutbetalda intäkter	27	194 422	173 170
<b>Summa kortfristiga skulder</b>		<b>1 526 033</b>	<b>1 230 777</b>
<b>SUMMA EGET KAPITAL OCH SKULDER</b>		<b>3 026 017</b>	<b>3 295 048</b>

2023072702481



**Koncernens  
Kassaflödesanalys**

Tkr

	Not	2022-01-01 -2022-12-31	2021-01-01 -2021-12-31
<b>Den löpande verksamheten</b>			
Resultat efter finansiella poster	28	-41 958	57 506
Justeringar för poster som inte ingår i kassaflödet m.m	29	-16 068	4 569
Betald skatt		0	-7
<b>Kassaflöde från den löpande verksamheten före förändringar av rörelsekapital</b>		<b>-58 026</b>	<b>62 068</b>
<b>Kassaflöde från förändringar i rörelsekapital</b>			
Förändring av exploateringsfastigheter		57 432	622 386
Förändring kundfordringar		4 124	66 998
Förändring av kortfristiga fordringar		296 529	147 636
Förändring leverantörsskulder		55 908	-19
Förändring av kortfristiga skulder		211 553	-239 602
<b>Kassaflöde från den löpande verksamheten</b>		<b>567 520</b>	<b>659 467</b>
<b>Investeringsverksamheten</b>			
Förändring av långfristiga fordringar		21 146	-330 820
Kapitaltillskott/kapitaluttag intresseföretag		-36 201	0
Förändring långfristig fordran		1	0
Investeringar i materiella anläggningstillgångar		-4 183	-14 464
Investeringar i finansiella anläggningstillgångar		-322	46 962
<b>Kassaflöde från investeringsverksamheten</b>		<b>-19 559</b>	<b>-298 322</b>
<b>Finansieringsverksamheten</b>			
Förändring av långfristiga skulder		-221 773	274 718
Upptagna lån		0	315
Amortering av lån		0	-464 210
Omklassificering till kortfristigt		-323 340	-170 096
<b>Kassaflöde från finansieringsverksamheten</b>		<b>-545 113</b>	<b>-359 273</b>
<b>Årets kassaflöde</b>		<b>2 848</b>	<b>1 872</b>
Likvida medel vid årets början		7 048	5 176
<b>Likvida medel vid årets slut</b>		<b>9 896</b>	<b>7 048</b>

## Moderbolagets Resultaträkning

Tkr

	Not	2022-01-01 -2022-12-31	2021-01-01 -2021-12-31
<b>Rörelsens intäkter</b>			
Nettoomsättning	2	1 397 387	1 417 513
<b>Summa rörelsen intäkter m.m.</b>		<b>1 397 387</b>	<b>1 417 513</b>
<b>Rörelsens kostnader</b>			
Produktions- och driftkostnader	2, 3, 4	-1 508 352	-1 475 123
Personalkostnader	5	-185 271	-168 759
Avskrivningar och nedskrivningar av materiella och immateriella anläggningstillgångar	6	-3 948	-3 985
<b>Summa rörelsens kostnader</b>		<b>-1 697 571</b>	<b>-1 647 867</b>
<b>Rörelseresultat</b>		<b>-300 184</b>	<b>-230 354</b>
<b>Resultat från finansiella poster</b>			
Resultat från andelar i koncernföretag	30	187 736	529 734
Resultat från andelar i intresseföretag och gemensamt styrda företag	7	3 380	117 583
Resultat från övriga värdepapper och fordringar som är anläggningstillgångar	8	-21 009	0
Ränteintäkter och liknande resultatposter	9	6 356	6 925
Räntekostnader och liknande resultatposter	10	-73 772	-772
<b>Summa resultat från finansiella poster</b>		<b>102 691</b>	<b>653 470</b>
<b>Resultat efter finansiella poster</b>		<b>-197 493</b>	<b>423 116</b>
Koncernbidrag	31	24 806	87 603
<b>Resultat före skatt</b>		<b>-172 687</b>	<b>510 719</b>
Skatt på årets resultat	11	-709	-2 448
<b>Årets resultat</b>		<b>-173 396</b>	<b>508 271</b>

2023072702483



## Moderbolagets Balansräkning

Tkr

Not 2022-12-31 2021-12-31

### TILLGÅNGAR

#### Anläggningstillgångar

##### *Materiella anläggningstillgångar*

Inventarier, verktyg och installationer	6	22 768	23 481
		<b>22 768</b>	<b>23 481</b>

##### *Finansiella anläggningstillgångar*

Andelar i koncernföretag	32, 33	47 546	200 372
Andelar i intresseföretag och gemensamt styrda företag	12, 13	341 439	281 244
Fordringar hos intresseföretag och gemensamt styrda företag	14	82 658	0
Uppskjuten skattefordran	15	11 302	12 012
Andra långfristiga fordringar	16	29 548	0
		<b>512 493</b>	<b>493 628</b>
<b>Summa anläggningstillgångar</b>		<b>535 261</b>	<b>517 109</b>

#### Omsättningstillgångar

##### *Varulager m m*

Exploateringsfastigheter	17	487 329	400 449
		<b>487 329</b>	<b>400 449</b>

##### *Kortfristiga fordringar*

Kundfordringar		8 346	12 315
Fordringar hos koncernföretag		1 657 858	2 206 909
Fordringar hos intresseföretag och gemensamt styrda företag		5 457	104 710
Upparbetad ej fakturerad intäkt	18	47 057	120 867
Övriga fordringar	19	207 367	417 079
Förutbetalda kostnader och upplupna intäkter	20	22 998	30 001
		<b>1 949 083</b>	<b>2 891 881</b>

##### *Kassa och bank*

		664	605
<b>Summa omsättningstillgångar</b>		<b>2 437 076</b>	<b>3 292 935</b>

<b>SUMMA TILLGÅNGAR</b>		<b>2 972 337</b>	<b>3 810 044</b>
-------------------------	--	------------------	------------------

## Moderbolagets Balansräkning

Tkr

Not 2022-12-31 2021-12-31

### EGET KAPITAL OCH SKULDER

#### Eget kapital

##### *Bundet eget kapital*

Aktiekapital

21

218 000

218 000

Reservfond

2 985

2 985

**220 985**

**220 985**

##### *Fritt eget kapital*

Balanserad vinst

700 279

192 008

Årets resultat

-173 396

508 271

**526 883**

**700 279**

**Summa eget kapital**

**747 868**

**921 264**

#### Avsättningar

22, 23

Övriga avsättningar

81 866

58 310

**Summa avsättningar**

**81 866**

**58 310**

#### Långfristiga skulder

24

Skulder till kreditinstitut

676 660

1 000 000

Övriga skulder

16 495

195 714

**Summa långfristiga skulder**

**693 155**

**1 195 714**

#### Kortfristiga skulder

Skulder till kreditinstitut

700 000

170 096

Leverantörsskulder

158 017

108 508

Skulder till koncernföretag

270 949

986 860

Skulder till intresseföretag

2 390

2 350

Skatteskulder

2 587

244

Övriga skulder

25

20 778

102 446

Fakturerad men ej upparbetad intäkt

26

133 256

135 289

Upplupna kostnader och förutbetalda intäkter

27

161 471

128 963

**Summa kortfristiga skulder**

**1 449 448**

**1 634 756**

**SUMMA EGET KAPITAL OCH SKULDER**

**2 972 337**

**3 810 044**

2023072702485



**Moderbolagets  
Kassaflödesanalys**

Not 2022-01-01 2021-01-01  
-2022-12-31 -2021-12-31

Tkr

**Den löpande verksamheten**

Resultat efter finansiella poster	28	-197 493	423 116
Justeringar för poster som inte ingår i kassaflödet	29	77 917	31 473
Betald skatt		-1 218	-454

**Kassaflöde från den löpande verksamheten före förändring  
av rörelsekapital**

**-120 794 454 135**

**Kassaflöde från förändring av rörelsekapitalet**

Förändring av exploateringsfastigheter		-137 292	-22 533
Förändring av kundfordringar		3 969	67 356
Förändring av kortfristiga fordringar		970 435	-1 202 006
Förändring av leverantörsskulder		49 509	-9 224
Förändring av kortfristiga skulder		-240 398	721 226
<b>Kassaflöde från den löpande verksamheten</b>		<b>525 429</b>	<b>8 954</b>

**Investeringsverksamheten**

Investeringar i materiella anläggningstillgångar		-3 236	-14 464
Investeringar i finansiella anläggningstillgångar		-182 293	-92 671
Försäljning av finansiella anläggningstillgångar		162 718	222 320
<b>Kassaflöde från investeringsverksamheten</b>		<b>-22 811</b>	<b>115 185</b>

**Finansieringsverksamheten**

Upptagna lån		174 101	507 406
Amortering av lån		0	-464 210
Omklassificering till kortfristigt		-676 660	-170 096
<b>Kassaflöde från finansieringsverksamheten</b>		<b>-502 559</b>	<b>-126 900</b>

**Årets kassaflöde**

**59 -2 761**

Likvida medel vid årets början

605 3 366

**Likvida medel vid årets slut**

**664 605**

2023072702486



## Noter

Tkr

### Not 1 Redovisnings- och värderingsprinciper

#### Allmänna upplysningar

Årsredovisningen och koncernredovisningen är upprättad i enlighet med årsredovisningslagen och BFNAR 2012:1 Årsredovisning och koncernredovisning (K3).

Redovisningsprinciperna är oförändrade jämfört med föregående år.

Moderföretaget och koncernen tillämpar samma redovisningsprinciper om inte annat framgår nedan.

#### Koncernredovisning

Koncernbokslutet har upprättats i enlighet med ÅRL 7:1 och BFNAR 2012:1 Årsredovisning och koncernredovisning (K3) Koncernredovisningen omfattar moderbolaget och samtliga bolag i vilka moderbolaget har ett bestämmande inflytande i. Konsolideringen baseras på följande huvudprinciper:

- Bolag i vilka moderbolaget direkt eller indirekt äger aktier som motsvarar mer än 50 procent av rösterna, eller på annat sätt har ett bestämmande inflytande i, konsolideras i sin helhet.
- Bolag som ej utgör dotterbolag och som driver entreprenadprojekt i konsortieliknande former, det vill säga med gemensamt ägande och kontroll samt med avgränsad verksamhet, delas upp i joint ventures och i joint operations.
- Joint ventures redovisas enligt kapitalandelsmetoden och Joint operations konsolideras enligt klyvningsmetoden.

Dotterföretagen inkluderas i koncernredovisningen från och med den dag då det bestämmande inflytandet överförs till koncernen. Vanligtvis inträffar detta i samband med tillträde till aktierna. De exkluderas ur koncernredovisningen från och med den dag då det bestämmande inflytandet upphör.

Koncernens bokslut är upprättade enligt förvärvsmetoden. Förvärvstidpunkt då det bestämmande inflytandet erhöles. Tillgångar och skulder värderas inledningsvis till verkliga värden vid förvärvstidpunkten. I de fall Nordr Sverige koncernen förvärvar markområden genom bolagsförvärv, hänförs eventuell mellanskillnad mellan de förvärvade nettotillgångarna vid förvärvstillfället och anskaffningsvärdet för aktierna till övervärde på exploateringsfastigheter.

Aktieägartillskott förs direkt mot eget kapital hos mottagaren och aktiveras som aktier och andelar hos givaren.

Mellanhavanden mellan koncernföretag elimineras i sin helhet.

#### Intäktsredovisning

Försäljning av varor och tjänster redovisas när väsentliga risker och fördelar övergår från säljare och köpare i enlighet med försäljningsvillkoren. Med utgångspunkt från K3 23:18 tillämpas successiv vinstavräkning för projekt som sålts med totalentreprenadavtal. Ett projekts resultatavräkningsgrad beräknas genom att;

<u>Upparbetad projektkostnad</u>	x	<u>Antal sålda lägenheter</u>
Projektets prognosticerade totalkostnad		Totalt antal lägenheter i projektet

Upparbetad projektkostnad innefattar även anskaffningsvärdet för mark. Fastställd resultatavräkningsgrad används sedan för att beräkna periodens andel av intäkter och kostnader. Upplysningar avseende pågående projekt redovisas i not 18 och not 24.

### Koncernuppgifter

Bolaget är helägt dotterbolag till Nordr AS, org. nr 923 038 000, med säte i Oslo, Norge. Det utländska moderföretagets koncernredovisning finns att tillgå hos Nordr AS (org nr 923 038 000) Postboks 1110, Forneburingen, 1307 Fornebu, Norge (<https://nordr.com/no/>)

Av totala inköp och försäljning mätt i kronor avser 0 (0) % av inköpen och 1,8 (4,9) % av försäljningen andra företag inom Nordr AS:s koncern.

Koncernens transaktioner med närstående avser endast gemensamma verksamheter och joint venture.

### Redovisningsprinciper för enskilda balansposter

#### Anläggningstillgångar

Immateriella och materiella anläggningstillgångar redovisas till anskaffningsvärde minskat med ackumulerade avskrivningar enligt plan och eventuella nedskrivningar.

Avskrivning sker linjärt över den förväntade nyttjandeperioden med hänsyn till väsentligt restvärde. Följande avskrivningsprocent tillämpas:

Inventarier, verktyg och installationer	5 år
Datorer	3 år

När det finns en indikation på att en tillgångs värde minskat, görs en prövning av nedskrivningsbehov. Har tillgången ett återvinningsvärde som är lägre än det redovisade värdet, skrivs den ner till återvinningsvärdet. För tillgångar, andra än goodwill, som tidigare skrivits ner görs per varje balansdag en prövning av om reversering av tidigare gjord nedskrivning bör göras. I resultaträkningen redovisas nedskrivningar och återföringar av nedskrivningar i det kostnadsslag där tillgången ursprungligen redovisats.

#### Låneutgifter

Låneutgifter avseende lånat kapital som kan hänföras till inköp, konstruktion eller produktion av en tillgång som det tar betydande tid att färdigställa innan den kan användas eller säljas, räknas in i tillgångens anskaffningsvärde.

#### Finansiella instrument

Finansiella instrument redovisas i enlighet med reglerna i K3 kapitel 11, vilket innebär att värdering sker utifrån anskaffningsvärde. Finansiella instrument som redovisas i balansräkningen inkluderar värdepapper, kundfordringar och övriga fordringar, kortfristiga placeringar, leverantörsskulder, låneskulder och derivatinstrument. Instrumenten redovisas i balansräkningen när Nordr Sverige AB blir part i instrumentets avtalsmässiga villkor. Finansiella tillgångar tas bort från balansräkningen när rätten att erhålla kassaflöden från instrumentet har löpt ut och koncernen har överfört i stort sett alla risker och förmåner som är förknippade med äganderätten. Finansiella skulder tas bort från balansräkningen när förpliktelserna har reglerats eller på annat sätt upphört.

#### Nedskrivningsprövning av finansiella anläggningstillgångar

Vid varje balansdag bedömer Nordr Sverige AB om det finns någon indikation på nedskrivningsbehov i någon av de finansiella anläggningstillgångarna. Nedskrivning sker om värdenedgången bedöms vara bestående. Nedskrivning redovisas i resultaträkningsposten resultat från intresseföretag respektive resultat från koncernföretag. Nedskrivningsbehovet prövas individuellt för aktier och andelar och övriga enskilda finansiella anläggningstillgångar som är väsentliga. Exempel på indikationer på nedskrivningsbehov är negativa ekonomiska omständigheter eller ogynnsamma ekonomiska omständigheter eller ogynnsamma förändringar av branschvillkor i företag vars aktier Nordr Sverige AB investerat i.

## Varulager

### **Exploateringsfastigheter**

Varulagret består av exploateringsfastigheter och avser innehav av råmark och fastigheter för framtida exploatering. I anskaffningsvärdet för fastigheter ingår förvärvskostnader, projekteringskostnader och utvecklingskostnader för ny-, till- eller ombyggnad samt aktiverad ränta. Exploateringsfastigheterna är värderade till det lägsta av anskaffningsvärdet och nettoförsäljningsvärdet i enlighet med K3 kap 13 - redovisning av varulager. Minst en gång om året genomförs en individuell värdering för att utröna om det föreligger nedskrivningsbehov för någon av fastigheterna. Värderingen görs objekt för objekt och utgår från de vid varje tillfälle kända förhållanden som råder för enskilda fastigheter och marknader.

### **Kundfordringar och övriga fordringar**

Fordringar redovisas som omsättningstillgångar med undantag för poster med förfallodag mer än 12 månader efter balansdagen, vilka klassificeras som anläggningstillgångar. Fordringar tas upp till det belopp som förväntas bli inbetalt efter avdrag för individuellt bedömda osäkra fordringar.

### **Låneskulder och leverantörsskulder**

Låneskulder och leverantörsskulder redovisas initialt till anskaffningsvärde efter avdrag för transaktionskostnader. Skiljer sig det redovisade beloppet från det belopp som ska återbetalas vid förfallotidpunkten periodiseras mellanskillnaden som räntekostnad över lånets löptid med hjälp av instrumentets effektivränta. Härigenom överensstämmer vid förfallotidpunkten det redovisade beloppet och det belopp som ska återbetalas.

### **Omräkning av poster i utländsk valuta**

Fordringar och skulder i utländsk valuta har värderats till balansdagens kurs. Kursvinster och kursförluster på rörelsefordringar och rörelseskulder redovisas i rörelseresultatet medan kursvinster och kursförluster på finansiella fordringar och skulder redovisas som finansiella poster.

### **Leasingavtal**

Leasingavtal avseende förhyrning av bilar klassificeras som finansiell leasing. Förhyrda bilar redovisas som anläggningstillgång och skuld i balansräkningen. Minimileaseavgifterna fördelas på ränta och amortering. Tillgångarna skrivs av i takt med den bedömda nyttjandeperioden och räntekostnader och övriga tillkommande kostnader redovisas det räkenskapsår de uppkommer. Leasingavtal avseende bilar löper på fyra år, utan förpliktelser eller rättigheter att förvärva tillgången.

Förhyrning av kontorslokaler klassas som operationell leasing. Leasingavgiften redovisas som en kostnad linjärt över leasingperioden. Företagets uthyrning av lokaler och bostäder klassificeras som operationell leasing. Leasingintäkterna redovisas linjärt över leasingperioden.

### **Inkomstskatter**

#### **Aktuell skatt**

Aktuell skatt avser inkomstskatt för innevarande räkenskapsår samt den del av tidigare räkenskapsårs inkomstskatt som ännu inte redovisats. Aktuell skatt beräknas utifrån den skattesats som gäller per balansdagen.

#### **Uppskjuten skatt**

Uppskjuten skattefordran avseende underskottsavdrag eller andra framtida skattemässiga avdrag redovisas i den utsträckning det är sannolikt att avdraget kan avräknas mot överskott vid framtida beskattning. Fordringar och skulder nettoredovisas endast när det finns en legal rätt till kvittning. Aktuell skatt, liksom förändring i uppskjuten skatt, redovisas i resultaträkningen om inte skatten är hänförlig till en händelse eller transaktion som redovisas direkt i eget kapital. I sådana fall redovisas även skatteeffekten i eget kapital.

### **Avsättningar**

Företaget gör en avsättning när det finns en legal eller informell förpliktelse och en tillförlitlig uppskattning av beloppet kan göras. Avsättningar för omstrukturering görs när det föreligger en fastställd och utförlig omstruktureringsplan och berörda personer har informerats. Vid försäljning av totalentreprenader lämnar företaget 5 års garanti. Avsättningar för tillkommande kostnader avseende dessa åtaganden görs baserat på historisk information om uppkomna kostnader för att reglera krav enligt garantivillkoren. Vidare gör bolaget en schablonberäknad garantiavsättning för att kompensera för ej kända garantikostnader. Förpliktelser hänförliga till räntegarantin som väntas regleras efter mer än tolv månader nuvärdesberäknas. Den ökning av avsättningen som beror på att tid förflyter redovisas som räntekostnad.

### **Ersättningar till anställda**

#### ***Kortfristiga ersättningar***

Kortfristiga ersättningar utgår i form av lön, sociala avgifter, betald semester, betald sjukfrånvaro, sjukvård och bonus. Dessa ersättningar redovisas som en kostnad och en skuld då det finns en legal eller informell förpliktelse att betala ut en ersättning.

#### ***Ersättningar efter avslutad anställning***

Avgiftsbestämda pensionsplaner är planer för ersättningar efter avslutad anställning enligt vilka fastställda avgifter betalas till en separat juridisk enhet. Nordr Sverige AB har avgiftsbestämda pensionsplaner, vilket innebär att bolaget betalar fastställda avgifter till pensionsinstitut och har ingen legal eller informell förpliktelse att betala ytterligare avgifter finns inte i det fall den juridiska enheten inte har tillräckliga tillgångar för att betala alla ersättningar till de anställda. Avgifter till avgiftsbestämda pensionsplaner kostnadsförs under det räkenskapsår de avser. De pensionsförpliktelser vars värde är beroende av värdet på en kapitalförsäkring, redovisas till kapitalförsäkringens redovisade värde.

#### ***Avgiftsbestämda pensionsplaner***

Nordr Sverige har avgiftsbestämda pensionsplaner.

#### ***Ersättningar vid uppsägning***

Ersättningar vid uppsägning utgår då något företag inom koncernen beslutar att avsluta en anställning före den normala tidpunkten för anställningens upphörande eller då en anställd accepterar ett erbjudande om frivillig avgång i utbyte mot sådan ersättning. Om ersättningen inte ger företaget någon framtida ekonomisk fördel redovisas en skuld och en kostnad när företaget har en legal eller informell förpliktelse att lämna sådan ersättning. Ersättningen värderas till den bästa uppskattningen av den ersättning som skulle krävas för att reglera förpliktelsen på balansdagen.

### **Koncernbidrag**

Erhållna och lämnade koncernbidrag redovisas som bokslutsdispositioner.

### **Kassaflödesanalys**

Kassaflödesanalysen upprättas enligt indirekt metod. Det redovisade kassaflödet omfattar endast transaktioner som medfört in- eller utbetalningar.

Som likvida medel klassificerar företaget, förutom kassamedel, disponibla tillgodohavanden hos banker och andra kreditinstitut.

### **Nyckeltalsdefinitioner**

Nettoomsättning

Rörelsens huvudintäkter, fakturerade kostnader, sidointäkter samt intäktskorrigeringar.

Resultat före skatt

Resultat efter finansiella intäkter och kostnader men före bokslutsdispositioner och skatter.

Balansomslutning

Företagets samlade tillgångar.

Antal anställda

Medelantal anställda under räkenskapsåret.

Soliditet (%)

Justerat eget kapital (eget kapital och obeskattade reserver med avdrag för uppskjuten skatt) i procent av balansomslutning.

### **Moderbolagets redovisnings- och värderingsprinciper**

Samma redovisnings- och värderingsprinciper tillämpas i moderföretaget som i koncernen, förutom i de fall som anges nedan. Likt koncernen består moderbolagets intäkter främst av entreprenadavtal med fast pris

#### ***Aktier och andelar i dotterföretag***

Aktier och andelar i dotterföretag redovisas till anskaffningsvärde efter avdrag för eventuella nedskrivningar. I anskaffningsvärdet ingår köpeskillingen som erlagts för aktierna samt förvärvskostnader. Eventuella kapitaltillskott läggs till anskaffningsvärdet när de lämnas. Utdelning från dotterföretag redovisas som intäkt.

#### ***Eget kapital***

Eget kapital delas in i bundet och fritt kapital, i enlighet med årsredovisningslagens indelning.

#### ***Likvida medel***

Moderföretaget har en utnyttjad kredit på koncernkonto hos koncernens finansbolag. Dessa klassificeras som skuld till koncernbolag i balansräkningen och i kassaflödesanalysen.

#### ***Bokslutsdispositioner***

Förändringar av obeskattade reserver redovisas som bokslutsdispositioner i resultaträkningen.

## **Not 2 Uppskattningar och bedömningar Koncernen och Moderbolaget**

Nordr Sverige AB gör uppskattningar och bedömningar om framtiden. De uppskattningar för redovisningsändamål som blir följden av dessa kommer, definitionsmässigt, sällan att motsvara det verkliga resultatet.

De uppskattningar och antaganden som innebär en betydande risk för väsentliga justeringar i redovisade värden för tillgångar och skulder under nästkommande år behandlas i huvuddrag nedan.

#### ***Värdering av exploateringsfastigheter***

Nordrs exploateringsfastigheter värderas till det lägsta värdet av anskaffningsvärde och nettoförsäljningsvärdet.

Bedömningen av nettoförsäljningsvärdet baseras på en rad antaganden som till exempel försäljningspriser, produktionskostnader, markpriser samt möjliga tidpunkter för produktionsstart och/eller försäljning. Nordr följer löpande marknadsutvecklingen och prövar kontinuerligt gjorda antaganden. En förändring i gjorda antaganden kan leda till ytterligare nedskrivningsbehov.

#### **Redovisning av uppskjutna skattefordringar**

Vid utgången av räkenskapsåret har skattevärdet av koncernens underskottsavdrag ej redovisats som tillgång. Detta utifrån en försiktig bedömning av koncernens utsikter att inom de närmaste åren generera positivt skattemässigt resultat att nyttja mot upparbetade underskott.

#### **Successiv vinstavräkning**

Nord tillämpar successiv vinstavräkning för projekt som sålts med totalentreprenad. För att kunna bedöma den successiva vinstavräkningen krävs att projektintäkter och projektkostnader kan uppskattas på ett tillförlitligt sätt. Tillförlitligheten bygger bland annat på att Nord:s system för projektstyrning följs och att projektledningen har nödvändiga kunskaper. Bedömningen av projektintäkter och projektkostnader baseras på ett antal uppskattningar och bedömningar som är beroende av projektledningens erfarenheter och kunskaper om projektstyrning, utbildning och tidigare ledning av projekt. Bedömningselementet innebär att det slutliga projektutfallet kan avvika från de bedömningar som görs.

#### **Not 3 Arvode till revisorer**

##### **Koncernen och Moderbolaget**

	2022-01-01 -2022-12-31	2021-01-01 -2021-12-31
<b>Ernst &amp; Young AB</b>		
Revisionsuppdrag	0	749
	<b>0</b>	<b>749</b>
<b>Öhrlings Pricewaterhousecoopers AB</b>		
Revisionsuppdrag	2 023	1 760
	<b>2 023</b>	<b>1 760</b>

#### **Not 4 Leasingavgifter avseende operationell leasing**

##### **Koncernen och Moderbolaget**

	2022-01-01 -2022-12-31	2021-01-01 -2021-12-31
Räkenskapsårets betalda leasingavgifter	14 704	9 898
Förfaller till betalning inom ett år	5 607	9 923
Förfaller till betalning mellan ett och fem år	31 915	6 747

I koncernens redovisning utgörs den operationella leasingen i allt väsentligt av hyrda lokaler.

Nordr Sverige AB hyr sina kontorslokaler av Fabege Fastighets AB. Avtalet för huvudkontoret i Solna gäller till och med 2023-12-31.

Nordr Sverige AB flyttar in i sina nya lokaler 2023-11-01 som hyrs av Atrium Ljungberg Hälsingegatan AB. Avtalet för nya huvudkontoret i Stockholm gäller till och med 2028-09-30.

**Not 5 Anställda och personalkostnader  
Koncernen och Moderbolaget**

	2022-01-01 -2022-12-31	2021-01-01 -2021-12-31
<b>Medelantalet anställda</b>		
Kvinnor	73	61
Män	52	53
	<b>125</b>	<b>114</b>
<b>Löner och andra ersättningar</b>		
Styrelse och verkställande direktör	2 720	2 975
Övriga anställda	113 219	99 578
	<b>115 939</b>	<b>102 553</b>
<b>Sociala kostnader</b>		
Sociala kostnader	36 408	27 304
Pensionskostnader för övriga anställda	27 504	27 097
	<b>63 912</b>	<b>54 401</b>
<b>Totala löner, ersättningar, sociala kostnader och pensionskostnader</b>	<b>179 851</b>	<b>156 954</b>

Bolaget har ej lämnat några ersättningar till styrelsen. För verkställande direktörens räkning har 916 (960) tkr betalats i pensionspremier och av ersättning till styrelse och VD utgör 0 (0) tkr bonus till VD.

**Könsfördelning bland ledande befattningshavare**

Andel kvinnor i styrelsen	25 %	0 %
Andel män i styrelsen	75 %	100 %
Andel kvinnor i företagsledningen, inkl VD	43 %	50 %
Andel män i företagsledningen, inkl VD	57 %	50 %

**Avtal om avgångsvederlag**

Verkställande direktören har en ömsesidig uppsägningstid om 6 månader. Vid uppsägning från bolagets sida erhåller verkställande direktören ett avgångsvederlag om 12 månadslöner.

**Not 6 Materiella anläggningstillgångar**  
**Koncernen och Moderbolaget**  
*Maskiner och inventarier*

	2022-01-01 -2022-12-31	2021-01-01 -2021-12-31
Ingående anskaffningsvärden	29 536	17 706
Inköp	3 236	14 464
Försäljningar/utrangeringar	-2 583	-2 635
<b>Utgående ackumulerade anskaffningsvärden</b>	<b>30 188</b>	<b>29 536</b>
Ingående avskrivningar	-6 055	-4 705
Försäljningar/utrangeringar	2 583	2 635
Årets avskrivningar	-3 949	-3 985
<b>Utgående ackumulerade avskrivningar</b>	<b>-7 421</b>	<b>-6 055</b>
<b>Utgående redovisat värde</b>	<b>22 768</b>	<b>23 481</b>

**Not 7 Resultat från andelar i intresseföretag och gemensamt styrda företag**  
**Koncernen**

	2022-01-01 -2022-12-31	2021-01-01 -2021-12-31
Andel i intresseföretags och gemensamt styrda företags resultat	75 653	31 649
Nedskrivningar	-590	0
	<b>75 063</b>	<b>31 649</b>

**Moderbolaget**

	2022-01-01 -2022-12-31	2021-01-01 -2021-12-31
Utdelningar från intresseföretag och gemensamt styrda företag	3 970	117 583
Nedskrivningar	-590	0
	<b>3 380</b>	<b>117 583</b>

**Not 8 Resultat från övriga värdepapper och fordringar som är anläggningstillgångar**  
**Koncernen**

	2022-01-01 -2022-12-31	2021-01-01 -2021-12-31
Orealiserade värdeförändringar på räntederivaten	-21 009	0
Nedskrivningar	-10 000	0
	<b>-31 009</b>	<b>0</b>

**Moderbolaget**

	2022-01-01 -2022-12-31	2021-01-01 -2021-12-31
Orealiserade värdeförändringar på räntederivaten	-21 009	0
	<b>-21 009</b>	<b>0</b>

**Not 9 Ränteintäkter och liknande resultatposter  
Koncernen**

	2022-01-01 -2022-12-31	2021-01-01 -2021-12-31
Ränteintäkter, koncernföretag	253	0
Ränteintäkter, övriga	13	1 444
Ränteintäkter reverser	0	3 335
	<b>266</b>	<b>4 779</b>

**Moderbolaget**

	2022-01-01 -2022-12-31	2021-01-01 -2021-12-31
Ränteintäkter, koncernföretag	74	0
Ränteintäkter, övriga	1 072	0
Ränteintäkter reverser	5 210	6 925
	<b>6 356</b>	<b>6 925</b>

**Not 10 Räntekostnader och liknande resultatposter  
Koncernen**

	2022-01-01 -2022-12-31	2021-01-01 -2021-12-31
Aktiverade räntekostnader	50 412	39 373
Omklassifierade räntekostnader som direkta kostnader	8 307	18 632
Räntekostnader, banklån	-60 070	-58 005
Räntekostnader, övriga	-27 497	-4 486
Reserv för nedskrivning av finansiella tillgångar	-45 000	0
	<b>-73 848</b>	<b>-4 486</b>

**Moderbolaget**

	2022-01-01 -2022-12-31	2021-01-01 -2021-12-31
Aktiverade räntekostnader	50 412	39 373
Omklassifierade räntekostnader som direkta kostnader	8 307	18 632
Räntekostnader, banklån	-60 070	-58 005
Räntekostnader, övriga	-27 420	-772
Övriga finansiella kostnader	0	0
Reserv för nedskrivning av finansiella tillgångar	-45 000	0
	<b>-73 772</b>	<b>-772</b>

**Not 11 Skatt på årets resultat och uppskjuten skattefordran  
Koncernen**

	2022-01-01 -2022-12-31	2021-01-01 -2021-12-31
<b>Skatt på årets resultat</b>		
Aktuell skattekostnad	-585	-2 077
Uppskjuten skatt	1 565	964
<b>Totalt redovisad skatt</b>	<b>979</b>	<b>-1 113</b>

**Avstämning av effektiv skatt**

	2022-01-01 -2022-12-31		2021-01-01 -2021-12-31	
	Procent	Belopp	Procent	Belopp
Redovisat resultat före skatt		-41 949		57 506
Skatt enligt gällande skattesats	20,6	8 641	20,6	-11 846
Ej avdragsgilla kostnader, inkl räntor		-32 475		-15 419
Ej skattepliktig realisationsvinst		57 790		3 253
Ej skattepliktiga resultat från intressebolag		8 971		22 689
Utnyttjade underskottsavdrag				210
Ej skattepliktiga intäkter, inkl. räntor		11 522		
Outnyttjade underskottsavdrag		-53 469		
<b>Redovisad effektiv skatt</b>	<b>0,0</b>	<b>979</b>	<b>1,9</b>	<b>-1 113</b>

**Moderbolaget**

	2022-01-01 -2022-12-31	2021-01-01 -2021-12-31
<b>Skatt på årets resultat</b>		
Aktuell skattekostnad	0	0
Uppskjuten skatt	-709	-2 448
<b>Totalt redovisad skatt</b>	<b>-709</b>	<b>-2 448</b>

**Avstämning av effektiv skatt**

	2022-01-01 -2022-12-31		2021-01-01 -2021-12-31	
	Procent	Belopp	Procent	Belopp
Redovisat resultat före skatt		-172 687		510 720
Skatt enligt gällande skattesats	20,6	35 574	20,6	-105 208
Ej avdragsgilla kostnader		-35 692		-96 897
Ej skattepliktiga intäkter		52 848		217 857
Ökning av underskottsavdrag utan motsvarande aktivering av uppskjuten skatt		-53 439		-18 199
<b>Redovisad effektiv skatt</b>	<b>-0,4</b>	<b>-709</b>	<b>0,5</b>	<b>-2 448</b>

**Not 12 Andelar i intresseföretag  
Koncernen**

	2022-12-31	2021-12-31
<b>Ackumulerade anskaffningsvärden</b>		
Vid årets början	314 091	329 404
Inköp	25	50
Försäljning	0	8
Kapitaltillskott	60 200	93 077
Kapitaltillskott, återbetalt	0	-3 000
Kapitaluttag	-20 000	-138 500
Resultatandel i intresseföretag	71 360	31 649
Justering av EK andelar i intressebolag	0	1 403
	<b>425 676</b>	<b>314 091</b>

**Moderbolaget**

	2022-12-31	2021-12-31
<b>Ackumulerade anskaffningsvärden</b>		
Vid årets början	281 244	194 397
Inköp	25	25
Försäljning	0	-170
Kapitaltillskott	60 200	91 877
Återbetalt kapitaltillskott	0	-3 000
Nedskrivning	-30	-1 885
	<b>341 439</b>	<b>281 244</b>

**Not 13 Specifikation av bolagets innehav av andelar i intresseföretag JV (röstandel 50%) och JO (röstandel <50%)**

**Koncernen**

Namn	Röstandel	Antal Andelar	Bokfört värde	Eget kapital	Resultat
Boostad Bostad AB, 559021-1313, Solna	50%	250	205 090	205 090	18 282
Convea AB, 556912-4505, Stockholm	50%	500	7 895	7 895	-85
Fastighetsaktiebolaget Postgården AB, 559016-8885, Stockholm	50%	25 000	10 894	10 894	-74
Hills Villastad KB, 969715-2826	50%	50	73 521	73 546	24 354
S Trumpet Holding AB, 556994-3581, Stockholm	50%	250	1 534	1 534	-184
Vinellus Gul (Hills), 556906-5245	50%	50	25	25	0
Nordr Kommersiellt AB, 559181-1392, Stockholm	50%	500	12 540	12 540	-203
Veianorg AB 559234-3221, Stockholm	50%	250	61 417	61 418	27 404
Åkereds Trädgårdar AB, 559279-3268, Stockholm	50%	500	-267	-467	-392
Tipton Brown AB, 556615-8159, Stockholm	33,3%	125 000	0	15 000	0
NVB Beckomberga KB, 969676-7772, Stockholm	33,3%	1	0	32	-69
NVB Sköndalsbyggarna Två AB, 556814-3449, Stockholm	33,3%	334	0	23	0
NVB Sköndalsbyggarna Två KB, 969715-4442, Stockholm	33,3%	3 666 666	0	3 333	3 970
Nya Hovås Moder AB, 556937-1049, Göteborg	33,3%	600	0	1	-29
Trygg Bostadsrättsmarknad i Sverige, ek för, 769637-1231, Stockholm	10%	10	10	0	0
Nobos AB	50%	50	52 997	52 987	-28
Jerkland Fastighetsutveckling AB, 559021-7237	50%	50	20	20	-5
			<b>425 676</b>		

Röstandel är lika stor som kapitalandel i samtliga innehav av andelar i intresseföretag och gemensamt styrda företag.

**Moderbolaget**

Namn	Röstandel	Antal Andelar	Bokfört värde	Eget kapital	Resultat
Boostad Bostad AB, 559021-1313, Solna	50%	250	175 184	205 090	18 282
Convea AB, 556912-4505, Stockholm	50%	500	35 441	7 895	-85
Fastighetsaktiebolaget Postgården AB, 559016-8885, Stockholm	50%	25 000	11 525	10 894	-74
S Trumpet Holding AB, 556994-3581, Stockholm	50%	250	25	1 534	-184
Kommersiellt AB, 559181-1392, Stockholm	50%	500	18 500	12 540	-203
Veianorg AB 559234-3221, Stockholm	50%	250	31 025	61 418	27 404
Åkereds Trädgårdar AB	50%	500	700	-467	-392
Nya Hovås Moder AB, 556937-1049, Göteborg	33,33%	33	24	1	-29
Tipton Brown AB, 556615-8159, Stockholm	33,33%	125 000	0	15 000	0
NVB Sköndalsbyggarna Två AB, 556814-3449, Stockholm	33,33%	33	666	23	0
NVB Sköndalsbyggarna Två KB, 969715-4442, Stockholm	33,33%	33	0	3 333	3 970
NVB Beckomberga KB, 969676-7772, Stockholm	25%	25	15 288	32	-69

Nordr Sverige AB  
Org.nr 556550-7307

26 (37)

Trygg Bostadsrättsmarknad i Sverige, ek för, 769637-1231, Stockholm	10%	10	10	0	0
Eskilstorp Fastighets AB, 559270-7383	50%	50	53 025	52 987	-28
Jerkland Fastighetsutveckling AB, 559021-7237			25	20	-5
			<b>341 439</b>		

Röstandel är lika stor som kapitalandel i samtliga innehav av andelar i intresseföretag och gemensamt styrda företag.

#### Not 14 Fordringar hos intresseföretag och gemensamt styrda företag

##### Koncernen

	2022-12-31	2021-12-31
Tillkommande fordringar	82 658	0
<b>Utgående ackumulerade anskaffningsvärden</b>	<b>82 658</b>	<b>0</b>
<b>Utgående redovisat värde</b>	<b>82 658</b>	<b>0</b>

##### Moderbolaget

	2022-12-31	2021-12-31
Tillkommande fordringar	82 658	0
<b>Utgående ackumulerade anskaffningsvärden</b>	<b>82 658</b>	<b>0</b>
<b>Utgående redovisat värde</b>	<b>82 658</b>	<b>0</b>

#### Not 15 Uppskjuten skattefordran

##### Koncernen

	2022-12-31	2021-12-31
Vid årets början	10 681	11 787
Årets förändring hänförlig till garantiavsättning	988	-1 106
	<b>11 670</b>	<b>10 681</b>

##### Moderbolaget

	2022-12-31	2021-12-31
Vid årets början	12 012	14 460
Årets förändring hänförlig till garantiavsättning	-709	-2 448
	<b>11 302</b>	<b>12 012</b>



**Not 16 Andra långfristiga fordringar  
Koncernen**

	2022-12-31	2021-12-31
Derivat	18 983	0
Långfristiga fordringar Övriga, ej räntebärande	169 530	383 633
Långfristiga fordringar Övriga, räntebärande	128 033	17 735
	<b>316 546</b>	<b>401 368</b>

**Moderbolaget**

	2022-12-31	2021-12-31
Derivat	18 983	0
Långfristiga fordringar Övriga, ej räntebärande	10 565	0
	<b>29 548</b>	<b>0</b>

**Not 17 Exploateringsfastigheter  
Koncernen**

	2022-12-31	2021-12-31
Råmark samt exploateringsfastigheter med byggnad	874 898	1 050 025
Visningslägenheter i nyproducerade bostadsrättsföreningar	33 326	5 822
Optionsavgifter	25 956	56 168
Pågående investeringar i exploateringsfastigheter	410 164	380 231
Aktiverad ränta	93 408	53 349
	<b>1 437 751</b>	<b>1 545 595</b>

I exploateringsfastigheter ingår utgifter för råmark, optioner avseende förvärv av mark, aktiverade utgifter avseende utveckling av tomter. I de aktiverade utgifterna ingår såväl eget arbete som externa kostnader. Räntor under utvecklingstiden aktiveras från och med tidpunkten då Nordr Sverige AB får rådighet över marken. I posten ingår även färdigställda lägenheter som är till försäljning.

**Moderbolaget**

	2022-12-31	2021-12-31
Visningslägenheter i nyproducerade bostadsrättsföreningar	33 326	5 822
Optionsavgifter	6 296	4 708
Pågående investeringar i exploateringsfastigheter	354 378	336 649
Aktiverad ränta	93 330	53 270
	<b>487 329</b>	<b>400 449</b>

**Not 18 Balanserade upparbetade ej fakturerade intäkter**

**Koncernen**

	2022-12-31	2021-12-31
Upparbetade intäkter för ej avslutade projekt	1 201 893	1 793 095
Fakturerat för ej avslutade projekt	-1 172 735	-1 692 272
	<b>29 158</b>	<b>100 823</b>

**Moderbolaget**

	2022-12-31	2021-12-31
Upparbetade intäkter för ej avslutade projekt	826 497	1 011 500
Fakturerat för ej avslutade projekt	-779 440	-890 633
	<b>47 057</b>	<b>120 867</b>

**Not 19 Övriga fordringar**

**Koncernen**

	2022-12-31	2021-12-31
Ej likvidavräknad lägenhetsförsäljning	0	19 174
Fordringar på nybildade bostadsrättsföreningar under produktion	597 768	298 444
Skattekonto	3 627	14
Momsfordran	0	22
Fordringar avseende fastighetsförsäljningar	7 216	418 849
Övriga poster	15	9
	<b>608 626</b>	<b>736 512</b>

**Moderbolaget**

	2022-12-31	2021-12-31
Ej likvidavräknad lägenhetsförsäljning	0	19 174
Fordringar på nybildade bostadsrättsföreningar under produktion	199 367	207 736
Skattekonto	3 569	8
Övriga poster	4 431	190 160
	<b>207 368</b>	<b>417 078</b>

**Not 20 Förutbetalda kostnader och upplupna intäkter**

**Koncernen**

	2022-12-31	2021-12-31
Övriga upplupna intäkter	17 286	10 915
Förutbetalda kostnader övrigt	46 118	24 040
	<b>63 404</b>	<b>34 954</b>

**Moderbolaget**

	2022-12-31	2021-12-31
Övriga upplupna intäkter	11 410	6 318
Förutbetalda kostnader övrigt	11 588	23 683
	<b>22 998</b>	<b>30 001</b>

**Not 21 Antal aktier och kvotvärde  
Moderbolaget**

Antal aktier 2 180 000 st med ett nominellt värde om 100 kr per aktie.

Namn	Antal aktier	Kvotvärde
Antal A-Aktier	2 180 000	100
	<b>2 180 000</b>	

**Not 22 Övriga avsättningar  
Koncernen**

	2022-12-31	2021-12-31
Avsättning garantier	55 584	59 914
Avsättningar räntor	27 000	0
	<b>82 584</b>	<b>59 914</b>

**Moderbolaget**

	2022-12-31	2021-12-31
Avsättning garantier	54 866	58 310
Avsättningar räntor	27 000	0
	<b>81 866</b>	<b>58 310</b>

**Not 23 Bostadsrättsföreningar som omfattas av räntegarantin  
Koncernen  
Moderbolaget**

Garantin gäller pågående projekt med följande bostadsrättsföreningar:

Brf Förslövs Ängslycka  
Brf Neptuni Brygga  
Brf Trädloungen  
Brf Kattugglan Östra Källtorp  
Brf Alléhusen  
Brf Gröналunds Trio  
Brf Haga Boulevard  
Brf Haga Venue  
Brf Spinneriet  
Brf Haga Palett Terra  
Brf Haga Palett Verde  
Brf Parkhusen  
Brf Hovås Tak  
Brf Pionjären  
Brf Skiffertornet  
Brf Oceanbryggan  
Brf Strand  
Brf Teaterkatten

**Not 24 Långfristiga skulder  
Koncernen**

	2022-12-31	2021-12-31
<b>Förfaller mellan ett och fem år efter balansdagen</b>		
Långfristiga reversskulder	43 283	265 639
Långfristig skuld leasingbilar	16 495	15 912
Skuld till kreditinstitut	676 660	1 000 000
	<b>736 438</b>	<b>1 281 551</b>

**Moderbolaget**

	2022-12-31	2021-12-31
<b>Förfaller mellan ett och fem år efter balansdagen</b>		
Långfristiga reversskulder	0	179 802
Långfristig skuld leasingbilar	16 495	15 912
Skuld till kreditinstitut	676 660	1 000 000
	<b>693 155</b>	<b>1 195 714</b>

**Not 25 Övriga kortfristiga skulder  
Koncernen**

	2022-12-31	2021-12-31
Moms	9 726	32 670
Källskatt	3 722	2 968
Avräkningsskulder mot Brf	204	3
Skulder på nybildade bostadsrättsföreningar under produktion	0	121 922
Skatteskulder	4 704	1 169
Skulder avseende fastighetsförsäljning	13 320	0
Övriga kortfristiga skulder	60 153	13 953
	<b>91 829</b>	<b>172 685</b>

**Moderbolaget**

	2022-12-31	2021-12-31
Moms	5 965	24 476
Källskatt	3 722	2 968
Sociala avgifter	2 684	2 489
Avräkningsskulder BRF	202	0
Skulder på nybildade bostadsrättsföreningar under produktion	0	64 217
Kortfristig skuld leasingbilar	2 339	5 228
Övriga kortfristiga skulder	5 865	3 069
	<b>20 778</b>	<b>102 446</b>

**Not 26 Fakturerad ej upparbetad intäkt  
Koncernen**

	2022-12-31	2021-12-31
Fakturerat för ej avslutade projekt	4 184 455	3 329 768
Upparbetad intäkt för ej avslutade projekt	-3 845 628	-2 855 977
	<b>338 827</b>	<b>473 791</b>

**Moderbolaget**

	2022-12-31	2021-12-31
Fakturerat för ej avslutade projekt	1 553 428	1 185 305
Upparbetad intäkt för ej avslutade projekt	-1 420 172	-1 050 016
	<b>133 256</b>	<b>135 289</b>

**Not 27 Upplupna kostnader och förutbetalda intäkter  
Koncernen**

	2022-12-31	2021-12-31
Personalrelaterade skulder	12 459	25 083
Förutbetalda intäkter	2	55
Upplupna kostnader för resultatavräknade projekt	69 085	75 053
Upplupna räntor	18 753	9 891
Reserv kundförlust/kostnadsökningar	1 205	17 865
Övriga upplupna kostnader	92 917	45 223
	<b>194 422</b>	<b>173 170</b>

**Moderbolaget**

	2022-12-31	2021-12-31
Personalrelaterade skulder	12 459	11 369
Upplupna räntor	18 753	9 891
Upplupna kostnader för resultatavräknade projekt	50 631	45 401
Förutbetalda intäkter	1 993	0
Förutbetald finansiell intäkt	0	15 118
Reserv kundförlust/kostnadsökningar	12 005	17 865
Reserv IT kostnader	0	9 000
Avgångsverderlag VD	1 657	7 844
Avgångsverderlag övriga	9 112	0
Bonus	7 000	5 869
Reserv för nedskrivning av finansiella tillgångar	45 000	0
Övrigt	2 862	6 606
	<b>161 471</b>	<b>128 964</b>

**Not 28 Räntor  
Koncernen**

	2022-12-31	2021-12-31
Erlagd ränta	57 359	53 376
	<b>57 359</b>	<b>53 376</b>

**Moderbolaget**

	2022-12-31	2021-12-31
Erlagd ränta	57 359	53 376
	<b>57 359</b>	<b>53 376</b>

**Not 29 Justering för poster som inte ingår i kassaflödet  
Koncernen**

	2022-12-31	2021-12-31
Av och nedskrivningar av tillgångar	-14 087	3 985
Resultat från Intressebolag	-75 063	-31 649
Aktiverad ränta	50 412	44 602
Övriga avsättningar	22 670	-12 369
	<b>-16 068</b>	<b>4 569</b>

**Moderbolaget**

	2022-12-31	2021-12-31
Avskrivningar	3 949	3 985
Avsättning garantier	23 556	-11 885
Aktiverad ränta	50 412	39 373
	<b>77 917</b>	<b>31 473</b>

**Not 30 Resultat från andelar i koncernföretag  
Moderbolaget**

	2022-01-01 -2022-12-31	2021-01-01 -2021-12-31
Anteciperad utdelning från dotterbolag	205 300	895 193
Resultat likvidation av andelar i koncernföretag	-150	-35
Nedskrivning av anskaffningsvärde	-17 430	-365 424
Utdelning av aktier och andelar koncern	16	0
	<b>187 736</b>	<b>529 734</b>

**Not 31 Bokslutsdispositioner  
Moderbolaget**

	2022-01-01 -2022-12-31	2021-01-01 -2021-12-31
Erhållna koncernbidrag	28 106	92 046
Lämnade koncernbidrag	-3 300	-4 442
	<b>24 806</b>	<b>87 603</b>

**Not 32 Andelar i koncernföretag  
Moderbolaget**

	2022-12-31	2021-12-31
Ingående anskaffningsvärden	361 720	667 844
Inköp	0	424
Försäljningar och likvidationer	-4 801	0
Lämnade kapitaltillskott	10 130	148 549
Omklassificeringar	0	-455 097
<b>Utgående ackumulerade anskaffningsvärden</b>	<b>367 048</b>	<b>361 720</b>
Ingående nedskrivningar	-161 349	-250 976
Försäljningar	4 342	0
Omklassificeringar	0	455 052
Årets nedskrivningar	-162 495	-365 424
<b>Utgående ackumulerade nedskrivningar</b>	<b>-319 503</b>	<b>-161 349</b>
<b>Utgående redovisat värde</b>	<b>47 546</b>	<b>200 371</b>

**Not 33 Specifikation av bolagets innehav av aktier och andelar i koncernföretag  
Moderbolaget**

Namn	Röst- andel	Antal andelar	Bokfört värde, tsek	Org.nr	Säte	Eget kapital, tsek	Resultat, tsek
Actitis Grön AB	100%	500	50	559001-4808	Stockholm	50	0
Actitis Gul AB	100%	500	50	559001-4782	Stockholm	51	0
Actitis Vit AB	100%	500	50	559001-4790	Stockholm	88	0
Altfiolen 11 Holding AB	100%	500	50	556896-5031	Stockholm	50	0
Altfiolen 12 Holding AB	100%	500	50	556896-5049	Stockholm	50	0
Altfiolen 13 Holding AB	100%	500	50	556896-5056	Stockholm	50	0
Ankiterna Holding AB	100%	500	50	556896-5056	Stockholm	46 748	10 625
Apteryx Grön AB	100%	500	50	556955-9429	Stockholm	57	0
Apteryx Gul AB	100%	500	50	556955-9452	Stockholm	56	0
Apteryx Vit AB	100%	500	50	556955-9445	Stockholm	46	0
Ardea Holding Grön AB	100%	500	50	556872-1392	Stockholm	121	0
Ardea Holding Vit AB	100%	500	50	556872-1400	Stockholm	240	0
Aursvik Holding Gul AB	100%	1 000	100	556742-6886	Stockholm	101	0
Aursvik Holding Vit AB	100%	1 000	100	556742-6894	Stockholm	105	0
Basfiolen 11 Holding AB	100%	500	50	556896-5064	Stockholm	50	0
Basfiolen 12 Holding AB	100%	500	50	556896-5130	Stockholm	50	0
Basfiolen 13 Holding AB	100%	500	50	556896-5163	Stockholm	50	0
Bassana Holding 1 AB	100%	500	50	559157-3240	Stockholm	45	0
Bassana Holding 2 AB	100%	500	50	559157-3232	Stockholm	45	0
Bassana Holding 3 AB	100%	500	50	559157-3224	Stockholm	45	0
Bassana Holding 4 AB	100%	500	50	559157-3216	Stockholm	45	0
Botan Holding Grön AB	100%	1 000	100	556810-4417	Stockholm	100	0
Botan Holding Gul AB	100%	1 000	100	556810-4425	Stockholm	100	0
Bällsta Fastighet AB	100%	1 000	100	556597-7542	Stockholm	88	0
Bällsta Projektfinans AB	100%	1 000	100	556585-0053	Stockholm	4 898	-13
Coturnix Holding AB	100%	500	50	559219-4673	Stockholm	50	0
Dromaius Grön Holding AB	100%	500	50	559157-3380	Stockholm	45	0

Nordr Sverige AB  
Org.nr 556550-7307

34 (37)

Dromaius Vit Holding AB	100%	500	50	559157-3455	Stockholm	45	0
Eburnea Holding 1 AB	100%	500	50	559271-1856	Stockholm	90 037	2 468
Emberiza Holding Grön AB	100%	500	50	556871-9685	Stockholm	50	0
Emberiza Holding Gul AB	100%	500	50	556872-0022	Stockholm	50	0
Emberiza Holding Vit AB	100%	500	50	556872-1517	Stockholm	50	0
Eriksberg Intressenter AB	100%	2 000	25	556854-1048	Stockholm	60	-22
Forsteri Holding AB	100%	500	50	559106-8761	Stockholm	50	0
Forsåker Holding 1 AB	100%	500	50	559193-8989	Stockholm	45	0
Forsåker Holding 2 AB	100%	500	50	559193-8997	Stockholm	45	0
Gallinula Holding Grön AB	100%	1 000	100	556810-4441	Stockholm	100	0
Gallinula Holding Gul AB	100%	1 000	100	556810-4458	Stockholm	100	0
Gallinula Holding Vit AB	100%	1 000	100	556810-4433	Stockholm	100	0
Gentilis Holding 2 AB	100%	500	50	559177-3022	Stockholm	45	0
Gentilis Holding 3 AB	100%	500	50	559177-3055	Stockholm	49	32
Gentilis Holding AB	100%	500	50	559160-5661	Stockholm	1 987	0
Gullefjun Grön Holding AB	100%	500	50	559114-8100	Stockholm	55	0
Gullefjun Gul Holding AB	100%	500	50	559044-2660	Stockholm	51	18 519
Gullefjun Svart Holding AB	100%	500	50	559074-6086	Stockholm	358	0
Gullefjun Vit Holding AB	100%	500	50	559156-3043	Stockholm	50	0
Himantopus Grön AB	100%	500	50	559012-1165	Stockholm	1 002	0
Himantopus Gul AB	100%	500	50	559012-1314	Stockholm	50	0
Lanius Holding Grön AB	100%	1 000	100	556810-4474	Stockholm	100	0
Lanius Holding Gul AB	100%	1 000	100	556810-4482	Stockholm	100	0
Lanius Holding Vit AB	100%	1 000	100	556810-4466	Stockholm	100	0
Lansalund Holding Grön AB	100%	1 000	100	556742-6951	Stockholm	100	0
Lansalund Holding Gul AB	100%	1 000	100	556742-6969	Stockholm	99	0
Lansalund Holding Vit AB	100%	1 000	100	556742-6977	Stockholm	101	0
Lindvika Holding Grön AB	100%	1 000	100	556720-7161	Stockholm	100	0
Coturnix Holding AB	100%	500	50	559219-4673	Stockholm	50	0
Lindvika Holding Gul AB	100%	1 000	100	556720-7278	Stockholm	101	0
Lindvika Holding Vit AB	100%	1 000	100	556720-7260	Stockholm	100	0
Lövgången Björk Holding AB	100%	1 000	100	556703-2882	Stockholm	100	0
Lövgången Bok Holding AB	100%	1 000	100	556703-2890	Stockholm	100	0
Lövgången Ek Holding AB	100%	1 000	100	556703-2874	Stockholm	101	0
Macularia Grön AB	100%	500	50	559001-4774	Stockholm	51	0
Macularia Gul AB	100%	500	50	559001-4683	Stockholm	100	0
Macularia Vit AB	100%	500	50	559001-4675	Stockholm	50	302
Manaslu Holding AB	100%	1 000	10 239	556727-8006	Stockholm	119	0
Mölnor Holding Grön AB	100%	1 000	100	556742-6985	Stockholm	90	0
Mölnor Holding Gul AB	100%	1 000	100	556742-6993	Stockholm	101	0
Mölnor Holding Vit AB	100%	1 000	100	556743-5473	Stockholm	10 101	-10 000
Palmeria Holding 1 AB	100%	500	50	559325-0466	Stockholm	50	0
Palmeria Holding 2 AB	100%	500	50	559325-0458	Stockholm	50	0
Pandion Fastigheter AB	100%	1 000	100	556708-5633	Stockholm	100	0
Pandion Fastigheter Grön AB	100%	1 000	100	556720-7138	Stockholm	100	0
Pandion Fastigheter Gul AB	100%	1 000	100	556721-4233	Stockholm	77	0
Patagonicus Holding AB	100%	500	50	559106-8753	Stockholm	50	0
Pavo Holding Grön AB	100%	500	50	556955-9676	Stockholm	46	0
Pavo Holding Gul AB	100%	500	50	556955-9684	Stockholm	46	0
Pavo Holding Vit AB	100%	500	50	556955-9619	Stockholm	56	0



Nordr Sverige AB  
Org.nr 556550-7307

35 (37)

Polytelis Holding Grön AB	100%	1 000	100	556743-5515	Stockholm	100	0
Polytelis Holding Gul AB	100%	1 000	100	556743-5507	Stockholm	101	0
Polytelis Holding Vit AB	100%	1 000	100	556743-5523	Stockholm	100	0
Sornia Grön Holding AB	100%	500	50	556906-4685	Stockholm	50	0
Sornia Gul Holding AB	100%	500	50	556906-5260	Stockholm	50	0
Sornia Vit Holding AB	100%	500	50	556906-5195	Stockholm	50	0
Stelleri Grön Holding AB	100%	500	50	559025-3950	Stockholm	50	0
Stelleri Gul Holding AB	100%	500	50	559025-3976	Stockholm	200	0
Stelleri Vit Holding AB	100%	500	1 225	559025-3968	Stockholm	50	0
Striata A Holding AB	100%	500	50	559030-7228	Stockholm	50	0
VeilBo Group AB	100%	201 000	20 100	556515-4688	Stockholm	20 423	0
Nordr Fastighetsutveckling AB	100%	10 000 000	10 000	556750-6026	Stockholm	10 000	-9
Vinellus Brun AB	100%	500	50	556983-3758	Stockholm	50	0
Vinellus Grå AB	100%	500	50	556983-3741	Stockholm	50	-770
Vinellus Grön Holding AB	100%	500	50	556911-6030	Stockholm	50	6
Vinellus Holding Blå AB	100%	500	56	559015-0115	Stockholm	51	0
Vinellus Vit Holding AB	100%	500	51	556907-5509	Stockholm	45	0
			<b>47 546</b>				

## Not 34 Disposition av vinst eller förlust

### Moderbolaget

2022-12-31

#### Förslag till vinstdisposition

Styrelsen föreslår att till förfogande stående vinstmedel:

balanserad vinst	700 279
årets förlust	-173 396
	<b>526 882</b>

disponeras så att	
i ny räkning överföres	526 882
	<b>526 882</b>

## Not 35 Hållbarhetsrapport

### Moderbolaget

Moderbolaget Nordr AS (org nr 923 038 000), säte Fornebu upprättar en hållbarhetsrapport enligt ÅRL 6 kap. 10 § och 7 kap. 31a för koncernen där Nordr Sverige AB ingår. (Koncernens hållbarhetsrapport finns tillgänglig på <https://nordr.com/no/>).

**Not 36 Ställda säkerheter**

**Koncernen**

Eventualförpliktelse

	2022-12-31	2021-12-31
<b>För skulder till kreditinstitut:</b>		
Borgensåtagande	27 900	207 181
Borgensåtagande för intresse och kommanditbolag	126 666	385 653
Garantier till Bostadsrättsföreningar	1 891 660	1 123 334
	<b>2 046 226</b>	<b>1 716 168</b>

**Moderbolaget**

Ansvarsförbindelser

	2022-12-31	2021-12-31
<b>För skulder till kreditinstitut:</b>		
Borgensåtagande	983 525	292 740
Borgensåtagande för intresse och kommanditbolag	126 666	385 653
Garantier till Bostadsrättsföreningar	1 891 660	1 123 334
	<b>3 001 851</b>	<b>1 801 727</b>

**Not 37 Väsentliga händelser efter räkenskapsårets slut**


Inga väsentliga händelser efter räkenskapsårets slut har inträffat utöver den normala verksamheten.

**Underskrifter**

Solna, den dag som framgår av den elektroniska underskriften



Andreas Martinussen  
Ordförande



Lukas Tofterå




Kjell Cederstrand



Biljana Pehrsson  
Verkställande direktör

Vår revisionsberättelse har lämnats den dag som framgår av vår elektroniska underskrift

Öhrlings PricewaterhouseCoopers AB



Fredrik Kroon  
Auktoriserad revisor  
Huvudansvarig revisor



Helena Ehrenborg  
Auktoriserad revisor

# Verifikat

Transaktion 09222115557493065948

## Dokument

Nordr Sverige AB Årsredovisning FY2022  
Huvuddokument  
38 sidor  
Startades 2023-05-19 17:38:10 CEST (+0200) av Ninni  
Preeprakhon (NP)  
Färdigställt 2023-05-24 18:35:23 CEST (+0200)

## Initierare

Ninni Preeprakhon (NP)  
Nordr Sverige AB  
Org. nr 556550-7307  
ninni.preeprakhon@nordr.com  
+46707173145

## Signerande parter

Kjell Cederstrand (KC)  
kjell.cederstrand@nordr.com  
+46733738131



Namnet som returnerades från svenskt BankID var  
"KJELL CEDERSTRAND"  
Signerade 2023-05-19 21:38:59 CEST (+0200)

Fredrik Kroon (FK)  
Öhrlings PricewaterhouseCoopers AB  
fredrik.kroon@pwc.com  
+46709293808



Namnet som returnerades från svenskt BankID var "Kent  
Fredrik Kroon"  
Signerade 2023-05-24 18:35:23 CEST (+0200)

Andreas Martinussen (AM)  
andreas.martinussen@nordr.com  
+4740000405




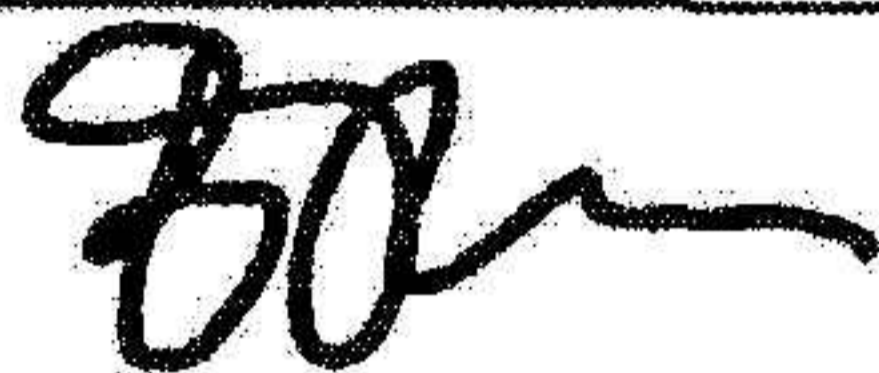


Lukas Tofteraa (LT)  
lukas.tofteraa@nordr.com  
+4791351144



# Verifikat

Transaktion 09222115557493065948

2023072702512

<p>Namnet som returnerades från norskt BankID var "Andreas Martinussen" BankID utställt av "SpareBank 1 Utvikling DA" 2022-01-06 16:33:23 CET (+0100) Signerade 2023-05-19 19:08:59 CEST (+0200)</p>	<p>Namnet som returnerades från norskt BankID var "Nils Lukas Tofterå" BankID utställt av "DNB Bank ASA" 2023-03-17 08:59:55 CET (+0100) Signerade 2023-05-22 10:03:55 CEST (+0200)</p>
<p>Biljana Pehrsson (BP) biljana.pehrsson@nordr.com +46702556002</p>  <hr/>  <hr/> <p>Namnet som returnerades från svenskt BankID var "BILJANA PEHRSSON" Signerade 2023-05-20 19:55:59 CEST (+0200)</p>	<p>Helene Ehrenborg (HE) Öhrlings PricewaterhouseCoopers AB helena.ehrenborg@pwc.com +46702397733</p>  <hr/>  <hr/> <p>Namnet som returnerades från svenskt BankID var "Helena Sigrid Elisabet Ehrenborg" Signerade 2023-05-24 16:47:36 CEST (+0200)</p>

Detta verifikat är utfärdat av Scrive. Information i kursiv stil är säkert verifierad av Scrive. Se de dolda bilagorna för mer information/bevis om detta dokument. Använd en PDF-läsare som t ex Adobe Reader som kan visa dolda bilagor för att se bilagorna. Observera att om dokumentet skrivs ut kan inte integriteten i papperskopian bevisas enligt nedan och att en vanlig papperutskrift saknar innehållet i de dolda bilagorna. Den digitala signaturen (elektroniska förseglingen) säkerställer att integriteten av detta dokument, inklusive de dolda bilagorna, kan bevisas matematiskt och oberoende av Scrive. För er bekvämlighet tillhandahåller Scrive även en tjänst för att kontrollera dokumentets integritet automatiskt på: <https://scrive.com/verify>



# Revisionsberättelse

Till bolagsstämman i Nordr Sverige AB, org.nr 556550-7307

## Rapport om årsredovisningen och koncernredovisningen

### Uttalanden

Vi har utfört en revision av årsredovisningen och koncernredovisningen för Nordr Sverige AB för år 2022.

Enligt vår uppfattning har årsredovisningen och koncernredovisningen upprättats i enlighet med årsredovisningslagen och ger en i alla väsentliga avseenden rättvisande bild av moderbolagets och koncernens finansiella ställning per den 31 december 2022 och av dessas finansiella resultat och kassaflöde för året enligt årsredovisningslagen. Förvaltningsberättelsen är förenlig med årsredovisningens och koncernredovisningens övriga delar.

Vi tillstyrker därför att bolagsstämman fastställer resultaträkningen och balansräkningen för moderbolaget och koncernen.

### Grund för uttalanden

Vi har utfört revisionen enligt International Standards on Auditing (ISA) och god revisionssed i Sverige. Vårt ansvar enligt dessa standarder beskrivs närmare i avsnittet Revisorns ansvar. Vi är oberoende i förhållande till moderbolaget och koncernen enligt god revisorssed i Sverige och har i övrigt fullgjort vårt yrkesetiska ansvar enligt dessa krav.

Vi anser att de revisionsbevis vi har inhämtat är tillräckliga och ändamålsenliga som grund för våra uttalanden.

### Styrelsens och verkställande direktörens ansvar

Det är styrelsen och verkställande direktören som har ansvaret för att årsredovisningen och koncernredovisningen upprättas och att de ger en rättvisande bild enligt årsredovisningslagen. Styrelsen och verkställande direktören ansvarar även för den interna kontroll som de bedömer är nödvändig för att upprätta en årsredovisning och koncernredovisning som inte innehåller några väsentliga felaktigheter, vare sig dessa beror på oegentligheter eller misstag.

Vid upprättandet av årsredovisningen och koncernredovisningen ansvarar styrelsen och verkställande direktören för bedömningen av bolagets och koncernens förmåga att fortsätta verksamheten. De upplyser, när så är tillämpligt, om förhållanden som kan påverka förmågan att fortsätta verksamheten och att använda antagandet om fortsatt drift. Antagandet om fortsatt drift tillämpas dock inte om styrelsen och verkställande direktören avser att likvidera bolaget, upphöra med verksamheten eller inte har något realistiskt alternativ till att göra något av detta.

### Revisorns ansvar

Våra mål är att uppnå en rimlig grad av säkerhet om huruvida årsredovisningen och koncernredovisningen som helhet inte innehåller några väsentliga felaktigheter, vare sig dessa beror på oegentligheter eller misstag, och att lämna en revisionsberättelse som innehåller våra uttalanden. Rimlig säkerhet är en hög grad av säkerhet, men är ingen garanti för att en revision som utförs enligt ISA och god revisionssed i Sverige alltid kommer att upptäcka en väsentlig felaktighet om en sådan finns. Felaktigheter kan uppstå på grund av oegentligheter eller misstag och anses vara väsentliga om de enskilt eller tillsammans rimligen kan förväntas påverka de ekonomiska beslut som användare fattar med grund i årsredovisningen och koncernredovisningen.

En ytterligare beskrivning av vårt ansvar för revisionen av årsredovisningen och koncernredovisningen finns på Revisorsinspektionens webbplats: [www.revisorsinspektionen.se/revisornsansvar](http://www.revisorsinspektionen.se/revisornsansvar). Denna beskrivning är en del av revisionsberättelsen.

## Rapport om andra krav enligt lagar och andra författningar

### Uttalanden

Utöver vår revision av årsredovisningen och koncernredovisningen har vi även utfört en revision av styrelsens och verkställande direktörens förvaltning för Nordr Sverige AB för år 2022 samt av förslaget till dispositioner beträffande bolagets vinst eller förlust.

Vi tillstyrker att bolagsstämman disponerar vinsten enligt förslaget i förvaltningsberättelsen och beviljar styrelsens ledamöter och verkställande direktören ansvarsfrihet för räkenskapsåret.

### Grund för uttalanden

Vi har utfört revisionen enligt god revisionssed i Sverige. Vårt ansvar enligt denna beskrivs närmare i avsnittet Revisorns ansvar. Vi är oberoende i förhållande till moderbolaget och koncernen enligt god revisorssed i Sverige och har i övrigt fullgjort vårt yrkesetiska ansvar enligt dessa krav.

Vi anser att de revisionsbevis vi har inhämtat är tillräckliga och ändamålsenliga som grund för våra uttalanden.

### Styrelsens och verkställande direktörens ansvar

Det är styrelsen som har ansvaret för förslaget till dispositioner beträffande bolagets vinst eller förlust. Vid förslag till utdelning innefattar detta bland annat en bedömning av om utdelningen är försvarlig med hänsyn till de krav som bolagets och koncernens verksamhetsart, omfattning och risker ställer på storleken av moderbolagets och koncernens egna kapital, konsolideringsbehov, likviditet och ställning i övrigt.

Styrelsen ansvarar för bolagets organisation och förvaltningen av bolagets angelägenheter. Detta innefattar bland annat att fortlöpande bedöma bolagets och koncernens ekonomiska situation, och att tillse att bolagets organisation är utformad så att bokföringen, medelsförvaltningen och bolagets ekonomiska angelägenheter i övrigt kontrolleras på ett betryggande sätt. Den verkställande direktören ska sköta den löpande förvaltningen enligt styrelsens riktlinjer och anvisningar och bland annat vidta de åtgärder som är nödvändiga för att bolagets bokföring ska fullgöras i överensstämmelse med lag och för att medelsförvaltningen ska skötas på ett betryggande sätt.

### Revisorns ansvar

Vårt mål beträffande revisionen av förvaltningen, och därmed vårt uttalande om ansvarsfrihet, är att inhämta revisionsbevis för att med en rimlig grad av säkerhet kunna bedöma om någon styrelseledamot eller verkställande direktören i något väsentligt avseende:

- företagit någon åtgärd eller gjort sig skyldig till någon försummelse som kan föranleda ersättningsskyldighet mot bolaget
- på något annat sätt handlat i strid med aktiebolagslagen, årsredovisningslagen eller bolagsordningen.

Vårt mål beträffande revisionen av förslaget till dispositioner av bolagets vinst eller förlust, och därmed vårt uttalande om detta, är att med rimlig grad av säkerhet bedöma om förslaget är förenligt med aktiebolagslagen.

Rimlig säkerhet är en hög grad av säkerhet, men ingen garanti för att en revision som utförs enligt god revisionssed i Sverige alltid kommer att upptäcka åtgärder eller försummelser som kan föranleda ersättningsskyldighet mot bolaget, eller att ett förslag till dispositioner av bolagets vinst eller förlust inte är förenligt med aktiebolagslagen.

En ytterligare beskrivning av vårt ansvar för revisionen av förvaltningen finns på Revisorsinspektionens webbplats: [www.revisorsinspektionen.se/revisornsansvar](http://www.revisorsinspektionen.se/revisornsansvar). Denna beskrivning är en del av revisionsberättelsen.

Stockholm den dag som framgår av vår elektroniska signatur

Öhrlings PricewaterhouseCoopers AB

Fredrik Kroon  
Auktoriserad revisor  
Huvudansvarig revisor

Helena Ehrenborg  
Auktoriserad revisor

# Deltagare

ÖHRLINGS PRICEWATERHOUSECOOPERS AB Sverige

## Signerat med Svenskt BankID

Namn returnerat från Svenskt BankID: Kent Fredrik Kroon

Fredrik Kroon

Director

2023-05-24 16:33:58 UTC

Datum

Leveranskanal: E-post

## Signerat med Svenskt BankID

Namn returnerat från Svenskt BankID: Helena Sigrid Elisabet Ehrenborg

Helena Ehrenborg

Partner

2023-05-24 14:49:05 UTC

Datum

Leveranskanal: E-post

2023072702515