

**Årsredovisning**  
och  
**Koncernredovisning**  
för  
**Hallins Group AB**  
556427-4792

Räkenskapsåret

2024-05-01 - 2025-04-30

**Fastställelseintyg**

Undertecknad verkställande direktör i Hallins Group AB intygar att resultaträkningen och balansräkningen i årsredovisningen för moderbolaget samt koncernresultaträkningen och koncernbalansräkningen har fastställts på årsstämma den 7 oktober 2025. Årsstämman beslutade att godkänna styrelsens förslag till resultatdisposition.

Jag intygar också att innehållet i årsredovisningen och revisionsberättelsen stämmer överens med originalen.

Ödeshög den 7 oktober 2025

Tommy Hallin



**Årsredovisning**  
och  
**Koncernredovisning**  
för  
**Hallins Group AB**


556427-4792

Räkenskapsåret

2024-05-01 - 2025-04-30

**Innehållsförteckning**

Förvaltningsberättelse	1-2
Resultaträkning koncern	3
Balansräkning koncern	4-5
Kassaflödesanalys koncern	6
Resultaträkning	7
Balansräkning	8-9
Kassaflödesanalys	10
Noter	11-29

  
Tommy Förlind

Styrelsen och verkställande direktören för Hallins Group AB avger följande årsredovisning och koncernredovisning för räkenskapsåret 2024-05-01 - 2025-04-30.

Årsredovisningen är upprättad i svenska kronor, SEK. Om inte annat särskilt anges, redovisas alla belopp i hela kronor (kr). Uppgifter inom parentes avser föregående år.

## Förvaltningsberättelse

### Information om verksamheten

Bolaget förvaltar dotterbolagen Hallins Fastigheter AB, Hallins Production AB, Hallins Sales AB och Hallins International s.r.o. Koncernen bedriver tillverkning och försäljning av egna rostfria produkter liksom annan utrustning till främst restauranger och storkök. Därutöver bedrivs viss legoproduktion.

Företaget har sitt säte i Ödeshög.

### Väsentliga händelser under räkenskapsåret

Tidigare utfärdade direktpensionsutfästelser har makulerats under räkenskapsåret.

### Förväntad framtida utveckling samt väsentliga risker och osäkerhetsfaktorer

Koncernens ambition är att genom effektiva arbetsmetoder, modern utrustning och hög personlig kompetens fortsätta att utveckla kunderbjudandet och därmed möjliggöra fortsatt tillväxt på befintliga och nya geografiska marknader.

### Tillstånds- eller anmälningspliktig verksamhet enligt miljöbalken

Koncernen bedriver anmälningspliktig verksamhet enligt miljöbalken i Hallins Production AB. Anmälningsplikten avser verkstadsindustri där det under räkenskapsåret använts 131 ton råmaterial, främst rostfritt stål.

### Ägarförhållanden

Bolaget ägs främst av Christer Hallin (47%) och Tommy Hallin (47%).

### Flerårsöversikt (Tkr)

Koncernen	2024/25	2023/24	2022/23	2021/22	2020/21
Nettoomsättning	79 929	71 716	120 080	100 187	82 089
Resultat efter finansiella poster	-3 019	-6 229	11 610	9 156	1 402
Soliditet (%)	41	59	67	56	49
Balansomslutning	45 437	40 029	48 626	46 294	41 028
Antal anställda	54	55	66	56	54

Moderbolaget	2024/25	2023/24	2022/23	2021/22	2020/21
Nettoomsättning	6 702	6 037	5 811	5 664	5 669
Resultat efter finansiella poster	1 722	-1 665	12 242	-2 325	-1 998
Soliditet (%)	65	60	72	26	28
Balansomslutning	20 101	19 073	21 288	21 610	18 193
Antal anställda	5	5	4	5	4

För definitioner av nyckeltal, se Redovisnings- och värderingsprinciper.

### Förändringar i eget kapital

<b>Koncernen</b>	<b>Aktie- kapital</b>	<b>Övrigt tillskjutet kapital</b>	<b>Annat eget kapital inkl. årets resultat</b>	<b>Totalt</b>
Belopp vid årets ingång	100 000	20 000	23 333 787	23 453 787
Disposition enligt beslut av årsstämman:				
Utdelning			-2 000 000	-2 000 000
Omräkningsdifferens			-179 012	-179 012
Årets resultat			-2 847 117	-2 847 117
<b>Belopp vid årets utgång</b>	<b>100 000</b>	<b>20 000</b>	<b>18 307 658</b>	<b>18 427 658</b>

<b>Moderbolaget</b>	<b>Aktie- kapital</b>	<b>Reserv- fond</b>	<b>Balanserat resultat</b>	<b>Årets resultat</b>	<b>Totalt</b>
Belopp vid årets ingång	100 000	20 000	12 232 027	-979 735	11 372 292
Disposition enligt beslut av årsstämman:					
Utdelning			-2 000 000		-2 000 000
Balanseras i ny räkning			-979 735	979 735	0
Årets resultat				3 765 972	3 765 972
<b>Belopp vid årets utgång</b>	<b>100 000</b>	<b>20 000</b>	<b>9 252 292</b>	<b>3 765 972</b>	<b>13 138 264</b>

### Förslag till vinstdisposition

Styrelsen föreslår att till förfogande stående vinstmedel (kronor):

balanserad vinst	9 252 292
årets vinst	3 765 972
	<b>13 018 264</b>

disponeras så att	
i ny räkning överföres	13 018 264
	<b>13 018 264</b>

Koncernens och moderbolagets resultat och ställning i övrigt framgår av efterföljande resultat- och balansräkningar samt kassaflödesanalyser med noter.

## Koncernens Resultaträkning

	Not	2024-05-01 -2025-04-30	2023-05-01 -2024-04-30
Nettoomsättning	2	79 929 494	71 715 822
Förändring av lagervaror under tillverkning, färdiga varor och pågående arbete för annans räkning		1 641 551	-891 970
Övriga rörelseintäkter		1 553 099	1 318 304
		<b>83 124 144</b>	<b>72 142 156</b>
<b>Rörelsens kostnader</b>			
Råvaror och förnödenheter		-30 019 707	-19 752 453
Handelsvaror		-5 615 006	-7 475 013
Övriga externa kostnader	3, 4	-18 600 599	-18 407 608
Personalkostnader	5	-29 401 841	-31 346 312
Avskrivningar och nedskrivningar av materiella och immateriella anläggningstillgångar		-1 188 334	-1 109 332
Övriga rörelsekostnader		-981 286	-328 798
		<b>-85 806 773</b>	<b>-78 419 516</b>
<b>Rörelseresultat</b>		<b>-2 682 629</b>	<b>-6 277 360</b>
<b>Resultat från finansiella poster</b>			
Resultat från övriga värdepapper och fordringar som är anläggningstillgångar		100 202	0
Övriga ränteintäkter och liknande resultatposter		63 936	144 926
Räntekostnader och liknande resultatposter		-500 826	-96 971
		<b>-336 688</b>	<b>47 955</b>
<b>Resultat efter finansiella poster</b>		<b>-3 019 317</b>	<b>-6 229 405</b>
<b>Resultat före skatt</b>		<b>-3 019 317</b>	<b>-6 229 405</b>
Skatt på årets resultat	6	-603	-770
Uppskjuten skatt	6	172 803	64 541
<b>Årets resultat</b>		<b>-2 847 117</b>	<b>-6 165 634</b>
Hänförligt till moderföretagets aktieägare		-2 847 117	-6 165 634

2025101000506

## Koncernens Balansräkning

Not 2025-04-30 2024-04-30

### TILLGÅNGAR

#### Anläggningstillgångar

##### *Immateriella anläggningstillgångar*

Koncessioner, patent, licenser, varumärken samt liknande rättigheter

7 124 596 232 815  
124 596 232 815

##### *Materiella anläggningstillgångar*

Byggnader och mark

8 3 241 268 3 523 502

Maskiner och andra tekniska anläggningar

9 655 310 622 411

Inventarier, verktyg och installationer

10 3 216 576 3 815 658  
7 113 154 7 961 571

##### *Finansiella anläggningstillgångar*

Andra långfristiga fordringar

11 70 443 479 800  
70 443 479 800

**Summa anläggningstillgångar**

**7 308 193 8 674 186**

#### Omsättningstillgångar

##### *Varulager m m*

Råvaror och förnödenheter

10 406 870 8 483 806

Varor under tillverkning

4 297 743 2 291 643

Färdiga varor och handelsvaror

6 269 726 7 091 904

Förskott till leverantörer

0 483 450

**20 974 339 18 350 803**

##### *Kortfristiga fordringar*

Kundfordringar

11 172 980 7 239 003

Aktuella skattefordringar

2 295 643 1 610 655

Övriga fordringar

157 715 730 913

Förutbetalda kostnader och upplupna intäkter

12 1 461 741 1 447 576

**15 088 079 11 028 147**

##### *Kassa och bank*

2 065 932 1 975 728

**Summa omsättningstillgångar**

**38 128 350 31 354 678**

**SUMMA TILLGÅNGAR**

**45 436 543 40 028 864**

## Koncernens Balansräkning

Not 2025-04-30 2024-04-30

### EGET KAPITAL OCH SKULDER

#### Eget kapital

#### Eget kapital hänförligt till moderföretagets aktieägare

Aktiekapital		100 000	100 000
Övrigt tillskjutet kapital		20 000	20 000
Annat eget kapital inklusive årets resultat		18 307 658	23 333 787
<b>Eget kapital hänförligt till moderföretagets aktieägare</b>		<b>18 427 658</b>	<b>23 453 787</b>

**Summa eget kapital** 18 427 658 23 453 787

#### Avsättningar

Uppskjuten skatteskuld	13	1 227 176	1 399 980
Övriga avsättningar	14	323 000	1 000 253
		<b>1 550 176</b>	<b>2 400 233</b>

#### Långfristiga skulder

Checkräkningskredit	15		
Skulder till kreditinstitut	16	2 942 737	0
Övriga skulder	17, 18	1 334 525	1 605 953
		0	13 090
		<b>4 277 262</b>	<b>1 619 043</b>

#### Kortfristiga skulder

Skulder till kreditinstitut	15, 16	3 271 428	271 428
Förskott från kunder		4 496 433	821 903
Leverantörsskulder		5 214 392	5 403 829
Övriga skulder		3 065 706	1 447 828
Upplupna kostnader och förutbetalda intäkter	17, 18	5 133 488	4 610 813
		<b>21 181 447</b>	<b>12 555 801</b>

**SUMMA EGET KAPITAL OCH SKULDER** 45 436 543 40 028 864

2025101000508

Penneo dokumentnyckel: PV8XZ-587SR-3X5PF-HM2T5-5W8QX-3LIL6

## Koncernens Kassaflödesanalys

	Not	2024-05-01 -2025-04-30	2023-05-01 -2024-04-30
<b>Den löpande verksamheten</b>			
Resultat efter finansiella poster		-3 019 317	-6 229 405
Justeringar för poster som inte ingår i kassaflödet m.m.	20	95 986	717 396
Betald skatt		-685 591	-1 066 671
<b>Kassaflöde från den löpande verksamheten före förändringar av rörelsekapital</b>		<b>-3 608 922</b>	<b>-6 578 680</b>
<b>Kassaflöde från förändringar i rörelsekapital</b>			
Förändring av varulager och pågående arbeten		-2 623 536	-440 818
Förändring kundfordringar		-3 933 977	2 208 759
Förändring av kortfristiga fordringar		-1 821 408	-64 608
Förändring leverantörsskulder		-189 438	455 931
Förändring av kortfristiga skulder		7 195 532	420 379
<b>Kassaflöde från den löpande verksamheten</b>		<b>-4 981 749</b>	<b>-3 999 037</b>
<b>Investeringsverksamheten</b>			
Investeringar i immateriella anläggningstillgångar	7	0	-237 426
Investeringar i materiella anläggningstillgångar	8, 9, 10	-415 494	-3 828 464
Försäljning av materiella anläggningstillgångar		347 362	25 000
Försäljning av finansiella anläggningstillgångar		505 202	0
<b>Kassaflöde från investeringsverksamheten</b>		<b>437 070</b>	<b>-4 040 890</b>
<b>Finansieringsverksamheten</b>			
Förändring nyttjad checkräkningskredit		2 942 737	0
Upptagna lån		3 000 000	1 900 000
Amortering av lån		-284 518	-322 619
Utbetald utdelning		-1 000 000	-3 000 000
<b>Kassaflöde från finansieringsverksamheten</b>		<b>4 658 219</b>	<b>-1 422 619</b>
<b>Årets kassaflöde</b>		<b>113 540</b>	<b>-9 462 546</b>
<b>Likvida medel vid årets början</b>			
Likvida medel vid årets början		1 975 728	11 569 122
<b>Kursdifferens i likvida medel</b>			
Kursdifferens i likvida medel		-23 336	-130 848
<b>Likvida medel vid årets slut</b>		<b>2 065 932</b>	<b>1 975 728</b>

## Moderbolagets Resultaträkning

	Not	2024-05-01 -2025-04-30	2023-05-01 -2024-04-30
<b>Rörelsens intäkter</b>			
Nettoomsättning		6 701 911	6 036 652
Övriga rörelseintäkter		319 600	158 407
		<b>7 021 511</b>	<b>6 195 059</b>
<b>Rörelsens kostnader</b>			
Övriga externa kostnader	3, 4	-7 771 763	-8 186 834
Personalkostnader	5	-3 650 490	-3 931 770
Avskrivningar och nedskrivningar av materiella och immateriella anläggningstillgångar		-33 280	-36 689
Övriga rörelsekostnader		-500 762	-204 243
		<b>-11 956 295</b>	<b>-12 359 536</b>
<b>Rörelseresultat</b>	21	<b>-4 934 784</b>	<b>-6 164 477</b>
<b>Resultat från finansiella poster</b>			
Resultat från andelar i koncernföretag		6 600 000	4 500 000
Resultat från övriga värdepapper och fordringar som är anläggningstillgångar	22	56 320	0
Övriga ränteintäkter och liknande resultatposter		544	178
Räntekostnader och liknande resultatposter		-108	-436
		<b>6 656 756</b>	<b>4 499 742</b>
<b>Resultat efter finansiella poster</b>		<b>1 721 972</b>	<b>-1 664 735</b>
Bokslutsdispositioner	23	2 044 000	685 000
<b>Resultat före skatt</b>		<b>3 765 972</b>	<b>-979 735</b>
Skatt på årets resultat	6	0	0
<b>Årets resultat</b>		<b>3 765 972</b>	<b>-979 735</b>

2025101000510

## Moderbolagets Balansräkning

Not

2025-04-30

2024-04-30

### TILLGÅNGAR

#### Anläggningstillgångar

##### *Immateriella anläggningstillgångar*

Koncessioner, patent, licenser, varumärken samt  
liknande rättigheter

7

0

0

0

0

##### *Materiella anläggningstillgångar*

Inventarier, verktyg och installationer

10

101 802

154 491

101 802

154 491

##### *Finansiella anläggningstillgångar*

Andelar i koncernföretag

24, 25

14 396 152

14 396 152

Andra långfristiga fordringar

11

0

225 000

14 396 152

14 621 152

**Summa anläggningstillgångar**

14 497 954

14 775 643

#### Omsättningstillgångar

##### *Kortfristiga fordringar*

Fordringar hos koncernföretag

4 631 714

3 494 113

Aktuella skattefordringar

58 520

58 520

Övriga fordringar

1 445

8 981

Förutbetalda kostnader och upplupna intäkter

12

677 113

570 772

5 368 792

4 132 386

##### *Kassa och bank*

234 248

165 355

**Summa omsättningstillgångar**


5 603 040

4 297 741

**SUMMA TILLGÅNGAR**

20 100 994

19 073 384



## Moderbolagets Balansräkning

### EGET KAPITAL OCH SKULDER

#### Eget kapital

##### *Bundet eget kapital*

Aktiekapital

Reservfond

##### *Fritt eget kapital*

Balanserad vinst eller förlust

Årets resultat

#### Summa eget kapital

#### Avsättningar

Övriga avsättningar

#### Summa avsättningar

#### Kortfristiga skulder

Leverantörsskulder

Skulder till koncernföretag

Övriga skulder

Upplupna kostnader och förutbetalda intäkter

#### Summa kortfristiga skulder

### SUMMA EGET KAPITAL OCH SKULDER

Not

2025-04-30

2024-04-30

26

27, 28

13

18

19

100 000

20 000

**120 000**

9 252 292

3 765 972

**13 018 264**

**13 138 264**

0

**0**

359 994

4 858 733

1 335 083

408 920

**6 962 730**

**20 100 994**

100 000

20 000

**120 000**

12 232 027

-979 735

**11 252 292**

**11 372 292**

279 585

**279 585**

305 633

6 528 594

297 994

289 286

**7 421 507**

**19 073 384**

**Moderbolagets**  
**Kassaflödesanalys**

Not

2024-05-01  
-2025-04-30

2023-05-01  
-2024-04-30

**Den löpande verksamheten**

Resultat efter finansiella poster

1 721 972

-1 664 735

Justeringar för poster som inte ingår i kassaflödet

20

-7 098 217

-4 463 311

Betald skatt

0

-57 175

**Kassaflöde från den löpande verksamheten före  
förändringar av rörelsekapital**

**-5 376 245**

**-6 185 221**

**Kassaflöde från förändring av rörelsekapitalet**

Förändring av kortfristiga fordringar

-1 236 406

2 379 235

Förändring av leverantörsskulder

54 361

-260 684

Förändring av kortfristiga skulder

5 086 863

6 525 530

**Kassaflöde från den löpande verksamheten**

**-1 471 427**

**2 458 860**

**Investeringsverksamheten**

Investeringar i materiella anläggningstillgångar

10

0

-26 334

Försäljning av materiella anläggningstillgångar

215 000

0

Försäljning av finansiella anläggningstillgångar

281 320

0

**Kassaflöde från investeringsverksamheten**

**496 320**

**-26 334**

**Finansieringsverksamheten**

Utbetald utdelning

-1 000 000

-3 000 000

Erhållna koncernbidrag

23

2 044 000

689 000

Lämnade koncernbidrag

23

0

-4 000

**Kassaflöde från finansieringsverksamheten**

**1 044 000**

**-2 315 000**

**Årets kassaflöde**

**68 893**

**117 526**

**Likvida medel vid årets början**

Likvida medel vid årets början

165 355

47 829

Likvida medel vid årets slut

234 248

165 355

2025101000513

## Noter

### Not 1 Redovisnings- och värderingsprinciper

#### Allmänna upplysningar

Årsredovisningen och koncernredovisningen är upprättad i enlighet med årsredovisningslagen och BFNAR 2012:1 Årsredovisning och koncernredovisning (K3).

Fordringar och skulder i utländsk valuta har värderats till balansdagens kurs. Kursvinster och kursförluster på rörelsefordringar och rörelseskulder redovisas i rörelseresultatet medan kursvinster och kursförluster på finansiella fordringar och skulder redovisas som finansiella poster.

Redovisningsprinciperna är oförändrade jämfört med föregående år.

Moderföretaget och koncernen tillämpar samma redovisningsprinciper om inte annat framgår nedan.

#### Intäktsredovisning

Intäkter har tagits upp till verkligt värde av vad som erhållits eller kommer att erhållas och redovisas i den omfattning det är sannolikt att de ekonomiska fördelarna kommer att tillgodogöras bolaget och intäkterna kan beräknas på ett tillförlitligt sätt.

Vid försäljning av varor redovisas normalt inkomsten som intäkt när de väsentliga förmåner och risker som är förknippade med ägandet av varan har överförts från företaget till köparen.

#### Koncernredovisning

##### *Konsolideringsmetod*

Koncernredovisningen har upprättats enligt förvärvsmetoden. Detta innebär att förvärvade verksamheters identifierbara tillgångar och skulder redovisas till marknadsvärde enligt upprättad förvärvsanalys. Överstiger verksamhetens anskaffningsvärde det beräknade marknadsvärdet av de förväntade nettotillgångarna enligt förvärvsanalysen redovisas skillnaden som goodwill.

##### *Transaktioner mellan koncernföretag*

Koncerninterna fordringar och skulder samt transaktioner mellan koncernföretag liksom orealiserade vinster elimineras i sin helhet. Orealiserade förluster elimineras också såvida inte transaktionen motsvarar ett nedskrivningsbehov.

Förändring av internvinst under räkenskapsåret har elimineras i koncernresultaträkningen.

##### *Omräkning av utländska dotterföretag*

Utländska dotterföretags bokslut har omräknats enligt dagskursmetoden. Samtliga poster i balansräkningen har omräknats till balansdagskurs. Alla poster i resultaträkningen har omräknats till genomsnittskurs under räkenskapsåret. Differenser som uppkommer redovisas direkt i eget kapital.

### **Anläggningstillgångar**

Immateriella och materiella anläggningstillgångar redovisas till anskaffningsvärde minskat med ackumulerade avskrivningar enligt plan och eventuella nedskrivningar.

Avskrivning sker linjärt över den förväntade nyttjandeperioden med hänsyn till väsentligt restvärde. Följande avskrivningsprocent tillämpas:

#### **Immateriella anläggningstillgångar**

Koncessioner, patent, licenser, varumärken	20%
--	-----

#### **Materiella anläggningstillgångar**

Stomme	2%
Yttertak	2,86%
Fasad	2,86%
Inre ytskikt	4%
Installationer	4%
Markanläggningar	4%
Maskiner och andra tekniska anläggningar	12,5%
Inventarier, verktyg och installationer	5-20%

#### **Komponentindelning**

Materiella anläggningstillgångar har delats upp på komponenter när komponenterna är betydande och när komponenterna har väsentligt olika nyttjandeperioder. När en komponent i en anläggningstillgång byts ut, utträngs eventuell kvarvarande del av den gamla komponenten och den nya komponentens anskaffningsvärde aktiveras. Utgifter för löpande reparationer och underhåll redovisas som kostnader.

#### **Låneutgifter**

De låneutgifter som uppkommer då företaget lånar kapital kostnadsförs i resultaträkningen i den period de uppstår.

#### **Leasingavtal**

Det finns ett antal leasingavtal i koncernen som är av ringa omfattning och förfaller med relativ jämn periodicitet vilka klassificerats som operationell leasing. Leasingavgifterna, inklusive en eventuell första förhöjd hyra, redovisas som en kostnad linjärt över leasingperioden.

#### **Varulager**

Varulagret har värderats till det lägsta av dess anskaffningsvärde och dess nettoförsäljningsvärde på balansdagen. Med nettoförsäljningsvärde avses varornas beräknade försäljningspris minskat med försäljningskostnader. Den valda värderingsmetoden innebär att inkurans i varulagret har beaktats.

I egentillverkade halv- och helfabrikat består anskaffningsvärdet av direkta tillverkningskostnader och de indirekta kostnader som utgör mer än en oväsentlig del av den sammanlagda utgiften för tillverkningen. Vid värdering har hänsyn tagits till normalt kapacitetsutnyttjande.

### **Inkomstskatter**

Total skatt utgörs av aktuell skatt och uppskjuten skatt. Skatter redovisas i resultaträkningen, utom då underliggande transaktion redovisas direkt mot eget kapital varvid tillhörande skatteeffekter redovisas i eget kapital.

#### ***Aktuell skatt***

Aktuell skatt avser inkomstskatt för innevarande räkenskapsår samt den del av tidigare räkenskapsårs inkomstskatt som ännu inte redovisats. Aktuell skatt beräknas utifrån den skattesats som gäller per balansdagen.

#### ***Uppskjuten skatt***

Uppskjuten skatt är inkomstskatt som avser framtida räkenskapsår till följd av tidigare händelser. Redovisning sker enligt balansräkningsmetoden. Enligt denna metod redovisas uppskjutna skatteskulder och uppskjutna skattefordringar på temporära skillnader som uppstår mellan bokförda respektive skattemässiga värden för tillgångar och skulder samt för övriga skattemässiga avdrag eller underskott.

Uppskjutna skattefordringar nettoredovisas mot uppskjutna skatteskulder endast om de kan betalas med ett nettobelopp. Uppskjuten skatt beräknas utifrån gällande skattesats på balansdagen. Effekter av förändringar i gällande skattesatser resultatförs i den period förändringen lagstadsats. Uppskjuten skattefordran redovisas som finansiell anläggningstillgång och uppskjuten skatteskuld som avsättning.

Uppskjuten skattefordran avseende underskottsavdrag eller andra framtida skattemässiga avdrag redovisas i den omfattning det är sannolikt att avdragen kan avräknas mot framtida skattemässiga överskott.

#### ***Moderbolaget***

På grund av sambandet mellan redovisning och beskattning särredovisas inte den uppskjutna skatteskulden som är hänförlig till obeskattade reserver.

### **Avsättningar**

Som avsättning har redovisats förpliktelser gentemot tredje man som är hänförliga till räkenskapsåret eller tidigare räkenskapsår och som på balansdagen antingen är säkra eller sannolika till sin förekomst men oviss till belopp eller till den tidpunkt då de ska infrias.

### **Ersättningar till anställda**

Ersättningar till anställda avser alla former av ersättningar som företaget lämnar till de anställda. Kortfristiga ersättningar utgörs av bland annat löner, betald semester, betald frånvaro, bonus och ersättning efter avslutad anställning (pension). Kortfristiga ersättningar redovisas som kostnad och en skuld då det finns en legal eller informell förpliktelse att betala ut en ersättning till följd av en tidigare händelse och en tillförlitlig uppskattning av beloppet kan göras.

### **Offentliga bidrag**

Bidrag från staten redovisas till verkligt värde när det är rimligt och säkert att bidraget kommer att erhållas och företaget kommer uppfylla de villkor som är förknippade med bidraget. Bidrag avsedda att täcka investeringar i materiella eller immateriella anläggningstillgångar reducerar tillgångarnas anskaffningsvärden och därmed det avskrivningsbara beloppet om inte bidragsreglerna kräver en annan hantering såsom att bidraget ska redovisas som en förutbetalad intäkt och intäktsföras i takt med avskrivningarna på investeringen.

### **Koncernbidrag**

Erhållna och lämnade koncernbidrag redovisas som bokslutsdispositioner.

### Kassaflödesanalys

Kassaflödesanalysen upprättas enligt indirekt metod. Det redovisade kassaflödet omfattar endast transaktioner som medfört in- eller utbetalningar.

Som likvida medel klassificerar företaget, förutom kassamedel, disponibla tillgodohavanden hos banker och andra kreditinstitut samt kortfristiga likvida placeringar som är noterade på en marknadsplats och har en kortare löptid än tre månader från anskaffningstidpunkten. Förändringar i spärrade medel redovisas i investeringsverksamheten.

### Nyckeltalsdefinitioner

Nettoomsättning

Rörelsens huvudintäkter, fakturerade kostnader, sidointäkter samt intäktskorrigeringar.

Resultat efter finansiella poster

Resultat efter finansiella intäkter och kostnader men före bokslutsdispositioner och skatter.

Soliditet (%)

Justerat eget kapital (eget kapital och obeskattade reserver med avdrag för uppskjuten skatt) i procent av balansomslutning.

Balansomslutning

Företagets samlade tillgångar.

Antal anställda

Medelantal anställda under räkenskapsåret.

### Uppskattningar och bedömningar

Upprättandet av bokslut och tillämpning av redovisningsprinciper, baseras ofta på ledningens bedömningar, uppskattningar och antaganden som anses vara rimliga vid den tidpunkt då bedömningen görs. Uppskattningar och bedömningar är baserade på historiska erfarenheter och ett antal andra faktorer, som under rådande omständigheter anses vara rimliga. Resultatet av dessa används för att bedöma de redovisade värdena på tillgångar och skulder, som inte annars framgår tydligt från andra källor. Det verkliga utfallet kan avvika från dessa uppskattningar och bedömningar. Uppskattningar och antaganden ses över regelbundet.


Följande av styrelsens bedömningar har en betydande effekt på redovisade belopp i årsredovisningen:

Uppskattad inkurans bland lagerartiklar och bedömt åtagande för framtida produktgarantier. Båda delarna är komplexa och bygger på osäkra antaganden om framtiden.

### Not 2 Nettoomsättningens fördelning

#### Koncernen

	2024-05-01 -2025-04-30	2023-05-01 -2024-04-30
<b>Nettoomsättningen per rörelsegren</b>		
Försäljning av produkter	44 789 494	35 115 852
Legoproduktion	35 140 000	36 600 000
	<b>79 929 494</b>	<b>71 715 852</b>



### Not 3 Leasingavtal Koncernen

Årets leasingkostnader avseende leasingavtal, uppgår till 1 146 230 kronor (1 559 661 kronor).

Framtida leasingavgifter, för icke uppsägningsbara leasingavtal, förfaller till betalning enligt följande:

	2024-05-01 -2025-04-30	2023-05-01 -2024-04-30
Inom ett år	1 173 988	1 141 089
Senare än ett år men inom fem år	1 301 166	1 707 797
	<b>2 475 154</b>	<b>2 848 886</b>

### Moderbolaget

Årets leasingkostnader avseende leasingavtal, uppgår till 520 577 kronor (502 825 kronor).

Framtida leasingavgifter, för icke uppsägningsbara leasingavtal, förfaller till betalning enligt följande:

	2024-05-01 -2025-04-30	2023-05-01 -2024-04-30
Inom ett år	614 336	405 012
Senare än ett år men inom fem år	583 230	474 855
	<b>1 197 566</b>	<b>879 867</b>

### Not 4 Arvode till revisorer Koncernen

Med revisionsuppdrag avses granskning av årsredovisningen och bokföringen samt styrelsens och verkställande direktörens förvaltning, övriga arbetsuppgifter som det ankommer på bolagets revisor att utföra samt rådgivning eller annat biträde som föranleds av iakttagelser vid sådan granskning eller genomförandet av sådana övriga arbetsuppgifter.

	2024-05-01 -2025-04-30	2023-05-01 -2024-04-30
<b>Furlands Revisionsbyrå AB</b>		
Revisionsuppdrag	238 000	237 900
Övriga tjänster	69 687	40 500
	<b>307 687</b>	<b>278 400</b>

**Moderbolaget**

Med revisionsuppdrag avses granskning av årsredovisningen och bokföringen samt styrelsens och verkställande direktörens förvaltning, övriga arbetsuppgifter som det ankommer på bolagets revisor att utföra samt rådgivning eller annat biträde som föranleds av iakttagelser vid sådan granskning eller genomförandet av sådana övriga arbetsuppgifter.

	2024-05-01 -2025-04-30	2023-05-01 -2024-04-30
<b>Furlands Revisionsbyrå AB</b>		
Revisionsuppdrag	75 000	72 000
Övriga tjänster	69 687	40 500
	<b>144 687</b>	<b>112 500</b>

**Not 5 Anställda och personalkostnader fördelade per land  
Koncernen**

		2024-05-01 -2025-04-30	2023-05-01 -2024-04-30
<b>Medelantalet anställda fördelade per land</b>			
Sverige	44,3	(8,3)	46,2 (8,2)
Tjeckien	10	(1,5)	9 (1)
	<b>54,3</b>	<b>(9,8)</b>	<b>55,2 (9,2)</b>

Inom parentes anges medelantalet kvinnor.

**Löner och andra ersättningar**

Styrelse och verkställande direktör	724 672	1 375 904
Övriga anställda	19 807 864	19 982 229
	<b>20 532 536</b>	<b>21 358 133</b>

**Sociala kostnader**

Pensionskostnader för styrelse och verkställande direktör	114 839	2 859
Pensionskostnader för övriga anställda	1 298 789	1 493 192
Övriga sociala avgifter enligt lag och avtal	6 825 707	7 261 900
	<b>8 239 335</b>	<b>8 757 951</b>

**Könsfördelning bland ledande befattningshavare**

Andel män i styrelsen	100 %	100 %
Andel män bland övriga ledande befattningshavare	100 %	100 %

**Moderbolaget**

		2024-05-01 -2025-04-30	2023-05-01 -2024-04-30
<b>Medelantalet anställda fördelade per land</b>			
Sverige	5	(2)	5 (2)
	5	(2)	5 (2)
Inom parentes anges medelantalet kvinnor.			
<b>Löner och andra ersättningar</b>			
Styrelse och verkställande direktör		724 672	1 375 904
Övriga anställda		1 563 026	1 336 190
		<b>2 287 698</b>	<b>2 712 094</b>
<b>Sociala kostnader</b>			
Pensionskostnader för styrelse och verkställande direktör		294 839	2 859
Pensionskostnader för övriga anställda		117 346	94 820
Övriga sociala avgifter enligt lag och avtal		825 912	884 730
		<b>1 238 097</b>	<b>982 409</b>
<b>Könsfördelning bland ledande befattningshavare</b>			
Andel män i styrelsen		100 %	100 %
Andel män bland övriga ledande befattningshavare		100 %	100 %

2025101000520

Penneo dokumentnyckel: PV8XZ-5B7SR-3X5PF-HIMZT5-5W8QX-3LIL6

**Not 6 Aktuell och uppskjuten skatt  
Koncernen**

	2024-05-01 -2025-04-30	2023-05-01 -2024-04-30
<b>Skatt på årets resultat</b>		
Aktuell skatt	-603	-770
Förändring av uppskjuten skatt avseende temporära skillnader	172 803	64 541
<b>Totalt redovisad skatt</b>	<b>172 200</b>	<b>63 771</b>

**Avstämning av effektiv skatt**

	2025-04-30		2024-04-30	
	Procent	Belopp	Procent	Belopp
Redovisat resultat före skatt		-3 019 317		-6 229 405
Skatt enligt gällande skattesats	20,60	621 979	20,60	1 283 257
Ej avdragsgilla kostnader	4,41	133 209	-1,74	-108 239
Ej skattepliktiga intäkter	0,80	24 125	0,03	2 115
Underskottsavdrag vars skattevärde ej redovisas som tillgång	-21,00	-634 054	-17,76	-1 106 549
Under året utnyttjande av tidigare års underskottsavdrag vars skattevärde ej redovisats som tillgång	2,00	60 273	0,64	40 141
Schablonintäkt periodiseringsfonder	-1,10	-33 333	-0,63	-39 415
Bokföringsmässiga avskrivningar byggnader	-1,31	-39 664	-0,67	-41 529
Skattemässiga avskrivningar byggnader	1,75	52 876	0,82	50 777
Skatt på temporära skillnader	-0,44	-13 211	-0,27	-16 787
<b>Redovisad effektiv skatt</b>	<b>5,70</b>	<b>172 200</b>	<b>1,02</b>	<b>63 771</b>

2025101000521

2025101000522

**Moderbolaget**

**Avstämning av effektiv skatt**

	2025-04-30		2024-04-30	
	Procent	Belopp	Procent	Belopp
Redovisat resultat före skatt		3 765 972		-979 735
Skatt enligt gällande skattesats	20,60	-775 790	20,60	201 825
Ej avdragsgilla kostnader	-1,01	38 207	-2,28	-22 307
Ej skattepliktiga intäkter	-36,41	1 371 314	94,62	927 031
Underskottsavdrag vars skattevärde ej redovisas som tillgång	16,83	-633 731	-112,94	-1 106 549
<b>Redovisad effektiv skatt</b>	<b>0,00</b>	<b>0</b>	<b>0,00</b>	<b>0</b>

**Not 7 Koncessioner, patent, licenser, varumärken samt liknande rättigheter**

**Koncernen**

	2025-04-30	2024-04-30
Ingående anskaffningsvärden	860 554	625 163
Inköp	0	237 426
Omklassificeringar	131 937	0
Omräkningsdifferens	-25 191	-2 035
<b>Utgående ackumulerade anskaffningsvärden</b>	<b>967 300</b>	<b>860 554</b>
Ingående avskrivningar	-627 739	-569 052
Omklassificeringar	-131 937	0
Årets avskrivningar	-94 658	-58 965
Omräkningsdifferens	11 630	278
<b>Utgående ackumulerade avskrivningar</b>	<b>-842 704</b>	<b>-627 739</b>
<b>Utgående redovisat värde</b>	<b>124 596</b>	<b>232 815</b>

2025101000523

**Moderbolaget**

	2025-04-30	2024-04-30
Ingående anskaffningsvärden	560 000	560 000
<b>Utgående ackumulerade anskaffningsvärden</b>	<b>560 000</b>	<b>560 000</b>
Ingående avskrivningar	-560 000	-560 000
<b>Utgående ackumulerade avskrivningar</b>	<b>-560 000</b>	<b>-560 000</b>
<b>Utgående redovisat värde</b>	<b>0</b>	<b>0</b>

**Not 8 Byggnader och mark  
Koncernen**

	2025-04-30	2024-04-30
Ingående anskaffningsvärden	21 833 710	21 440 229
Inköp	0	439 134
Försäljningar/utrangeringar	0	-45 653
<b>Utgående ackumulerade anskaffningsvärden</b>	<b>21 833 710</b>	<b>21 833 710</b>
Ingående avskrivningar	-18 310 208	-18 055 516
Försäljningar/utrangeringar	0	36 598
Årets avskrivningar	-282 234	-291 290
<b>Utgående ackumulerade avskrivningar</b>	<b>-18 592 442</b>	<b>-18 310 208</b>
<b>Utgående redovisat värde</b>	<b>3 241 268</b>	<b>3 523 502</b>

**Not 9 Maskiner och andra tekniska anläggningar  
Koncernen**

	2025-04-30	2024-04-30
Ingående anskaffningsvärden	1 477 177	991 218
Inköp	165 658	517 908
Försäljningar/utrangeringar	0	-31 949
<b>Utgående ackumulerade anskaffningsvärden</b>	<b>1 642 835</b>	<b>1 477 177</b>
Ingående avskrivningar	-854 766	-766 319
Försäljningar/utrangeringar	0	31 949
Årets avskrivningar	-132 759	-120 396
<b>Utgående ackumulerade avskrivningar</b>	<b>-987 525</b>	<b>-854 766</b>
<b>Utgående redovisat värde</b>	<b>655 310</b>	<b>622 411</b>

2025101000524

**Not 10 Inventarier, verktyg och installationer  
Koncernen**

	2025-04-30	2024-04-30
Ingående anskaffningsvärden	9 411 098	6 545 983
Inköp	249 836	2 871 422
Försäljningar/utrangeringar	-296 903	0
Omklassificeringar	-10 285	35 620
Omräkningsdifferens	-70 743	-41 927
<b>Utgående ackumulerade anskaffningsvärden</b>	<b>9 283 003</b>	<b>9 411 098</b>
Ingående avskrivningar	-5 595 440	-4 972 243
Försäljningar/utrangeringar	139 910	0
Omklassificeringar	10 285	0
Årets avskrivningar	-673 433	-647 098
Omräkningsdifferens	52 251	23 901
<b>Utgående ackumulerade avskrivningar</b>	<b>-6 066 427</b>	<b>-5 595 440</b>
<b>Utgående redovisat värde</b>	<b>3 216 576</b>	<b>3 815 658</b>

**Moderbolaget**

	2025-04-30	2024-04-30
Ingående anskaffningsvärden	260 783	234 449
Inköp	0	26 334
Försäljningar/utrangeringar	-26 334	0
<b>Utgående ackumulerade anskaffningsvärden</b>	<b>234 449</b>	<b>260 783</b>
Ingående avskrivningar	-106 292	-69 603
Försäljningar/utrangeringar	6 925	0
Årets avskrivningar	-33 280	-36 689
<b>Utgående ackumulerade avskrivningar</b>	<b>-132 647</b>	<b>-106 292</b>
<b>Utgående redovisat värde</b>	<b>101 802</b>	<b>154 491</b>

**Not 11 Andra långfristiga fordringar  
Koncernen**

	2025-04-30	2024-04-30
Ingående anskaffningsvärden	479 800	482 432
Avgående fordringar	-405 000	0
Omräkningsdifferens	-4 357	-2 632
<b>Utgående ackumulerade anskaffningsvärden</b>	<b>70 443</b>	<b>479 800</b>
<b>Utgående redovisat värde</b>	<b>70 443</b>	<b>479 800</b>

2025101000525

**Moderbolaget**

	2025-04-30	2024-04-30
Ingående anskaffningsvärden	225 000	225 000
Avgående fordringar	-225 000	0
<b>Utgående ackumulerade anskaffningsvärden</b>	<b>0</b>	<b>225 000</b>
<b>Utgående redovisat värde</b>	<b>0</b>	<b>225 000</b>

**Not 12 Förutbetalda kostnader och upplupna intäkter  
Koncernen**

	2025-04-30	2024-04-30
Förutbetalda leasingkostnader	242 419	291 501
Övriga förutbetalda kostnader	1 219 314	1 153 395
Upplupna ränteintäkter	8	2 680
	<b>1 461 741</b>	<b>1 447 576</b>

**Moderbolaget**

	2025-04-30	2024-04-30
Övriga förutbetalda kostnader	677 113	570 772
	<b>677 113</b>	<b>570 772</b>

2025101000526

**Not 13 Avsättningar  
Koncernen**

	2025-04-30	2024-04-30
<b>Pensioner och liknande förpliktelser</b>		
Belopp vid årets ingång	503 253	503 253
Under året återförda belopp	-503 253	0
	<b>0</b>	<b>503 253</b>
<b>Garantiavsättningar</b>		
Belopp vid årets ingång	497 000	603 000
Under året återförda belopp	-174 000	-106 000
	<b>323 000</b>	<b>497 000</b>
<b>Uppskjuten skatteskuld</b>		
Belopp vid årets ingång	1 399 980	1 464 520
Under året återförda belopp	-172 804	-64 540
	<b>1 227 176</b>	<b>1 399 980</b>
<b>Moderbolaget</b>		
	<b>2025-04-30</b>	<b>2024-04-30</b>
<b>Pensioner och liknande förpliktelser</b>		
Belopp vid årets ingång	279 585	279 585
Under året återförda belopp	-279 585	0
	<b>0</b>	<b>279 585</b>

2025101000527

**Not 14 Uppskjuten skatt på temporära skillnader  
Koncernen**

**Uppskjuten skatt på temporära skillnader  
2025-04-30**

Temporära skillnader	Uppskjuten skattefordran	Uppskjuten skatteskuld	Netto
Övervärde byggnad	0	-97 060	-97 060
Obeskattade reserver	0	-1 130 116	-1 130 116
	<b>0</b>	<b>-1 227 176</b>	<b>-1 227 176</b>

**2024-04-30**

Temporära skillnader	Uppskjuten skattefordran	Uppskjuten skatteskuld	Netto
Övervärde byggnad	0	-102 326	-102 326
Obeskattade reserver	0	-1 297 654	-1 297 654
	<b>0</b>	<b>-1 399 980</b>	<b>-1 399 980</b>

**Förändring av uppskjuten skatt**

	Belopp vid årets ingång	Redovisas i resultaträk.	Belopp vid årets utgång
Övervärde byggnad	-102 326	5 266	-97 060
Obeskattade reserver	-1 297 654	167 538	-1 130 116
	<b>-1 399 980</b>	<b>172 804</b>	<b>-1 227 176</b>

**Not 15 Långfristiga skulder  
Koncernen**

	2025-04-30	2024-04-30
Skulder som ska betalas senare än fem år efter balansdagen	0	248 813
	<b>0</b>	<b>248 813</b>

**Not 16 Checkräkningskredit  
Koncernen**

	2025-04-30	2024-04-30
Beviljat belopp på checkräkningskredit uppgår till	7 000 000	7 000 000
Utnyttjad kredit uppgår till	2 942 737	0

**Not 17 Skulder som avser flera poster  
Koncernen**

Företagets banklån om 4 605 953 kronor (1 877 381) kronor redovisas under följande poster i balansräkningen.

	2025-04-30	2024-04-30
<b>Långfristiga skulder</b>		
Övriga skulder till kreditinstitut	1 334 525	1 605 953
	<b>1 334 525</b>	<b>1 605 953</b>
<b>Kortfristiga skulder</b>		
Övriga skulder till kreditinstitut	3 271 428	271 428
	<b>3 271 428</b>	<b>271 428</b>

**Not 18 Ställda säkerheter  
Koncernen**

	2025-04-30	2024-04-30
<b>För skulder till kreditinstitut, checkräkningskredit och bankgaranti har pantförskrivits:</b>		
Fastighetsinteckningar	7 500 000	7 500 000
Företagsinteckningar	19 250 000	17 000 000
	<b>26 750 000</b>	<b>24 500 000</b>
<b>Panter och därmed jämförliga säkerheter som ställts för egna skulder och avsättningar:</b>		
Kapitalförsäkring	0	503 253
	<b>0</b>	<b>503 253</b>

**Moderbolaget**

	2025-04-30	2024-04-30
<b>Panter och därmed jämförliga säkerheter som ställts för egna skulder och avsättningar:</b>		
Kapitalförsäkring	0	279 585
	<b>0</b>	<b>279 585</b>

2025101000529

**Not 19 Upplupna kostnader och förutbetalda intäkter  
Koncernen**

	2025-04-30	2024-04-30
Upplupna löner	496 838	288 505
Upplupna semesterlöner	2 589 141	2 497 599
Upplupna sociala avgifter	1 019 471	906 808
Övriga upplupna kostnader	1 028 038	917 901
	<b>5 133 488</b>	<b>4 610 813</b>

**Moderbolaget**


	2025-04-30	2024-04-30
Upplupna löner	10 682	13 522
Upplupna semesterlöner	160 311	115 542
Upplupna sociala avgifter	53 726	40 552
Övriga upplupna kostnader	184 201	119 670
	<b>408 920</b>	<b>289 286</b>

**Not 20 Justering för poster som inte ingår i kassaflödet  
Koncernen**

	2025-04-30	2024-04-30
Avskrivningar	1 188 334	1 109 332
Kursdifferenser	0	9 055
Vinst vid försäljning av anläggningstillgångar	-319 041	-25 000
Förlust vid försäljning av anläggningstillgångar	28 469	0
Förändring pensionsförpliktelser	-503 253	0
Förändring avsättningar garantikostnader	-174 000	-106 000
Omräkningsdifferenser	-124 523	-269 991
	<b>95 986</b>	<b>717 396</b>

**Moderbolaget**

	2025-04-30	2024-04-30
Avskrivningar	33 280	36 689
Vinst vid försäljning av anläggningstillgångar	-251 912	0
Förändring pensionsförpliktelser	-279 585	0
Beslutad men ej utbetald utdelning	-6 600 000	-4 500 000
	<b>-7 098 217</b>	<b>-4 463 311</b>



**Not 21 Inköp och försäljning mellan koncernföretag  
Moderbolaget**

	<b>2024-05-01 -2025-04-30</b>	<b>2023-05-01 -2024-04-30</b>
Andel av årets totala inköp som skett från andra företag i koncernen	58,99 %	63,33 %
Andel av årets totala försäljningar som skett till andra företag i koncernen	100 %	100 %

**Not 22 Resultat från övriga värdepapper och fordringar som är anläggningstillgångar  
Koncernen**

	<b>2025-04-30</b>	<b>2024-04-30</b>
Resultat vid avyttringar	100 202	0
	<b>100 202</b>	<b>0</b>

**Moderbolaget**

	<b>2024-05-01 -2025-04-30</b>	<b>2023-05-01 -2024-04-30</b>
Resultat vid avyttringar	56 320	0
	<b>56 320</b>	<b>0</b>

**Not 23 Bokslutsdispositioner  
Koncernen  
Moderbolaget**

	<b>2024-05-01 -2025-04-30</b>	<b>2023-05-01 -2024-04-30</b>
Mottagna koncernbidrag	2 044 000	689 000
Lämnade koncernbidrag	0	-4 000
	<b>2 044 000</b>	<b>685 000</b>

**Not 24 Andelar i koncernföretag  
Moderbolaget**

	<b>2025-04-30</b>	<b>2024-04-30</b>
Ingående anskaffningsvärden	18 396 152	18 396 152
<b>Utgående ackumulerade anskaffningsvärden</b>	<b>18 396 152</b>	<b>18 396 152</b>
Ingående nedskrivningar	-4 000 000	-4 000 000
<b>Utgående ackumulerade nedskrivningar</b>	<b>-4 000 000</b>	<b>-4 000 000</b>
<b>Utgående redovisat värde</b>	<b>14 396 152</b>	<b>14 396 152</b>

**Not 25 Specifikation andelar i koncernföretag  
Moderbolaget**

<b>Namn</b>	<b>Rösträtts- andel</b>	<b>Antal andelar</b>	<b>Bokfört värde</b>
Hallins Fastigheter AB	100	1 040	12 150 000
Hallins Sales AB	100	1 000	1 900 000
Hallins Production AB	100	1 000	300 000
Hallins International s.r.o	100	12	46 152
			<b>14 396 152</b>


	<b>Org.nr</b>	<b>Säte</b>
Hallins Fastigheter AB	556331-9986	Ödeshög
Hallins Sales AB	556968-6156	Ödeshög
Hallins Production AB	556969-2394	Ödeshög
Hallins International s.r.o	05903173	Ceske Budejovice, Tjeckien

**Not 26 Eventualförpliktelser  
Moderbolaget**

	<b>2025-04-30</b>	<b>2024-04-30</b>
Borgensförbindelse till förmån för dotterföretag	13 598 729	9 135 796
	<b>13 598 729</b>	<b>9 135 796</b>

**Not 27 Antal aktier och kvotvärde  
Moderbolaget**

<b>Namn</b>	<b>Antal aktier</b>	<b>Kvot- värde</b>
Antal A-Aktier	1 000	100
	<b>1 000</b>	



**Not 28 Disposition av vinst eller förlust  
Moderbolaget**

2025-04-30

**Förslag till vinstdisposition**

Styrelsen föreslår att till förfogande stående vinstmedel:

balanserad vinst	9 252 292
årets vinst	3 765 972
	<b>13 018 264</b>
disponeras så att	
i ny räkning överföres	13 018 264
	<b>13 018 264</b>

Underskriven den dag som framgår av min elektroniska underskrift

Fredrik Falkenström  
Ordförande

Christer Hallin

Per Nelson


Tommy Hallin  
Verkställande direktör

**Revisorspåteckning**

Vår revisionsberättelse har lämnats den dag som framgår av min elektroniska underskrift

Furlands Revisionsbyrå AB

Tommy Furland  
Auktoriserad revisor



# PENNEO

Signaturerna i detta dokument är juridiskt bindande. Dokumentet är signerat genom Penneo™ för säker digital signering. Tecknarnas identitet har lagrats, och visas nedan.

"Med min signatur bekräftar jag innehållet och alla datum i detta dokumentet."

## Per Richard Nelson

Styrelseledamot

Serienummer: 9e34dbe58adb6b[...]47debe2ab7d21

IP: 81.225.xxx.xxx

2025-10-06 18:49:06 UTC



## TOMMY HALLIN

VD/Styrelseledamot

Serienummer: 3bb51d340de80a[...]4a397a10379d0

IP: 217.210.xxx.xxx

2025-10-07 04:54:19 UTC



## CHRISTER HALLIN

Styrelseledamot

Serienummer: e6becff255429[...]5e7071d672cdc

IP: 213.204.xxx.xxx

2025-10-07 07:05:40 UTC



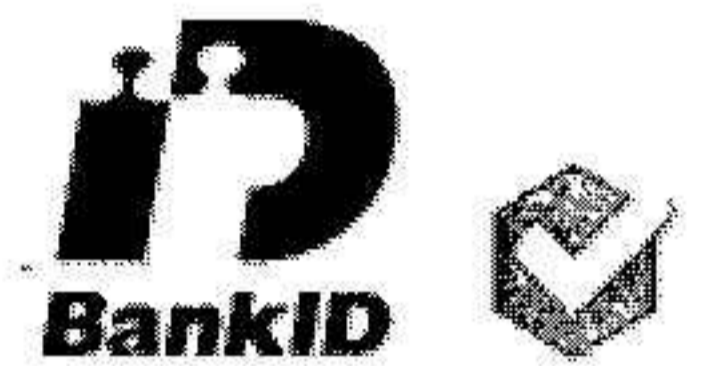
## Carl Jonas Fredrik Falkenström

Styrelseledamot

Serienummer: 665bb619d089ba[...]aa0e3218672a4

IP: 95.194.xxx.xxx

2025-10-07 15:22:21 UTC



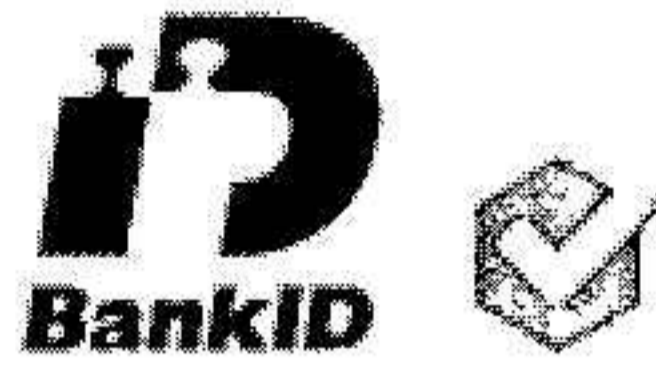
## Hans Tommy Furland

Auktoriserad revisor

Serienummer: 6a384024249095[...]f752964edab88

IP: 81.170.xxx.xxx

2025-10-07 15:24:55 UTC



Detta dokument är undertecknat digitalt via [Penneo.com](https://penneo.com). De signerade uppgifternas integritet är validerad med hjälp av ett beräknat hashvärde för originaldokumentet. Alla kryptografiska bevis är inbäddade i denna PDF, vilket säkerställer både autenticitet och möjlighet till framtida validering.

Detta dokument är försett med ett kvalificerat elektroniskt sigill. För mer information om Penneos kvalificerade betrodda tjänster, se <https://eutl.penneo.com>.

### Så här verifierar du dokumentets äkthet:

När du öppnar dokumentet i Adobe Reader kan du se att det är certifierat av **Penneo A/S**. Detta bekräftar att dokumentets innehåll förblir oförändrat sedan tidpunkten för undertecknandet. Bevis för de enskilda undertecknarnas digitala signaturer bifogas dokumentet.

De kryptografiska bevisen kan kontrolleras med hjälp av Penneos validator, <https://penneo.com/validator>, eller andra valideringsverktyg för digitala signaturer.

## Revisionsberättelse

Till bolagsstämman i Hallins Group AB, org.nr 556427-4792

### Rapport om årsredovisningen och koncernredovisningen

#### Uttalanden

Vi har utfört en revision av årsredovisningen och koncernredovisningen för Hallins Group AB för räkenskapsåret 2024-05-01 - 2025-04-30.

Enligt vår uppfattning har årsredovisningen och koncernredovisningen upprättats i enlighet med årsredovisningslagen och ger en i alla väsentliga avseenden rättvisande bild av moderbolagets och koncernens finansiella ställning per den 30 april 2025 och av dessas finansiella resultat och kassaflöden för året enligt årsredovisningslagen. Förvaltningsberättelsen är förenlig med årsredovisningens och koncernredovisningens övriga delar.

Vi tillstyrker därför att bolagsstämman fastställer resultaträkningen och balansräkningen.

#### Grund för uttalanden

Vi har utfört revisionen enligt International Standards on Auditing (ISA) och god revisionsred i Sverige. Vårt ansvar enligt dessa standarder beskrivs närmare i avsnittet *Revisorns ansvar*. Vi är oberoende i förhållande till moderbolaget och koncernen enligt god revisorsred i Sverige och har i övrigt fullgjort vårt yrkesetiska ansvar enligt dessa krav.

Vi anser att de revisionsbevis vi har inhämtat är tillräckliga och ändamålsenliga som grund för våra uttalanden.

#### Styrelsens och verkställande direktörens ansvar

Det är styrelsen och verkställande direktören som har ansvaret för att årsredovisningen och koncernredovisningen upprättas och att den ger en rättvisande bild enligt årsredovisningslagen. Styrelsen och verkställande direktören ansvarar även för den interna kontroll som de bedömer är nödvändig för att upprätta en årsredovisning och koncernredovisning som inte innehåller några väsentliga felaktigheter, vare sig dessa beror på oegentligheter eller misstag.

Vid upprättandet av årsredovisningen och koncernredovisningen ansvarar styrelsen och verkställande direktören för bedömningen av bolagets och koncernens förmåga att fortsätta verksamheten. De upplyser, när så är tillämpligt, om förhållanden som kan påverka förmågan att fortsätta verksamheten och att använda antagandet om fortsatt drift. Antagandet om fortsatt drift tillämpas dock inte om styrelsen och verkställande direktören avser att likvidera bolaget, upphöra med verksamheten eller inte har något realistiskt alternativ till att göra något av detta.

## Revisorns ansvar

Våra mål är att uppnå en rimlig grad av säkerhet om huruvida årsredovisningen och koncernredovisningen som helhet inte innehåller några väsentliga felaktigheter, vare sig dessa beror på oegentligheter eller misstag, och att lämna en revisionsberättelse som innehåller våra uttalanden. Rimlig säkerhet är en hög grad av säkerhet, men är ingen garanti för att en revision som utförs enligt ISA och god revisionssed i Sverige alltid kommer att upptäcka en väsentlig felaktighet om en sådan finns. Felaktigheter kan uppstå på grund av oegentligheter eller misstag och anses vara väsentliga om de enskilt eller tillsammans rimligen kan förväntas påverka de ekonomiska beslut som användare fattar med grund i årsredovisningen och koncernredovisningen.

Som del av en revision enligt ISA använder vi professionellt omdöme och har en professionellt skeptisk inställning under hela revisionen. Dessutom:

- identifierar och bedömer vi riskerna för väsentliga felaktigheter i årsredovisningen och koncernredovisningen, vare sig dessa beror på oegentligheter eller misstag, utformar och utför granskningsåtgärder bland annat utifrån dessa risker och inhämtar revisionsbevis som är tillräckliga och ändamålsenliga för att utgöra en grund för våra uttalanden. Risken för att inte upptäcka en väsentlig felaktighet till följd av oegentligheter är högre än för en väsentlig felaktighet som beror på misstag, eftersom oegentligheter kan innefatta agerande i maskopi, förfalskning, avsiktliga utelämnanden, felaktig information eller åsidosättande av intern kontroll.
- skaffar vi oss en förståelse av den del av bolagets interna kontroll som har betydelse för vår revision för att utforma granskningsåtgärder som är lämpliga med hänsyn till omständigheterna, men inte för att uttala oss om effektiviteten i den interna kontrollen.
- utvärderar vi lämpligheten i de redovisningsprinciper som används och rimligheten i styrelsens och verkställande direktörens uppskattningar i redovisningen och tillhörande upplysningar.
- drar vi en slutsats om lämpligheten i att styrelsen och verkställande direktören använder antagandet om fortsatt drift vid upprättandet av årsredovisningen och koncernredovisningen. Vi drar också en slutsats, med grund i de inhämtade revisionsbevisen, om huruvida det finns någon väsentlig osäkerhetsfaktor som avser sådana händelser eller förhållanden som kan leda till betydande tvivel om bolagets och koncernens förmåga att fortsätta verksamheten. Om vi drar slutsatsen att det finns en väsentlig osäkerhetsfaktor, måste vi i revisionsberättelsen fästa uppmärksamheten på upplysningarna i årsredovisningen och koncernredovisningen om den väsentliga osäkerhetsfaktorn eller, om sådana upplysningar är otillräckliga, modifiera uttalandet om årsredovisningen och koncernredovisningen. Våra slutsatser baseras på de revisionsbevis som inhämtas fram till datumet för revisionsberättelsen. Dock kan framtida händelser eller förhållanden göra att ett bolag och en koncern inte längre kan fortsätta verksamheten.
- utvärderar vi den övergripande presentationen, strukturen och innehållet i årsredovisningen och koncernredovisningen, däribland upplysningarna, och om årsredovisningen och koncernredovisningen återger de underliggande transaktionerna och händelserna på ett sätt som ger en rättvisande bild.
- inhämtar vi tillräckliga och ändamålsenliga revisionsbevis avseende den finansiella informationen för enheterna eller affärsaktiviteterna inom koncernen för att göra ett uttalande avseende koncernredovisningen. Vi ansvarar för styrning, övervakning och utförande av koncernrevisionen. Vi är ensamt ansvariga för våra uttalanden.

Vi måste informera styrelsen om bland annat revisionens planerade omfattning och inriktning samt tidpunkten för den. Vi måste också informera om betydelsefulla iakttagelser under revisionen, däribland de eventuella betydande brister i den interna kontrollen som vi identifierat.

## Rapport om andra krav enligt lagar och andra författningar

### Uttalanden

Utöver vår revision av årsredovisningen och koncernredovisningen har vi även utfört en revision av styrelsens och verkställande direktörens förvaltning för Hallins Group AB för räkenskapsåret 2024-05-01 - 2025-04-30 samt av förslaget till dispositioner beträffande bolagets vinst eller förlust.

Vi tillstyrker att bolagsstämman disponerar vinsten enligt förslaget i förvaltningsberättelsen och beviljar styrelsens ledamöter och verkställande direktören ansvarsfrihet för räkenskapsåret.

### Grund för uttalanden

Vi har utfört revisionen enligt god revisions sed i Sverige. Vårt ansvar enligt denna beskrivs närmare i avsnittet *Revisorns ansvar*. Vi är oberoende i förhållande till moderbolaget och koncernen enligt god revisors sed i Sverige och har i övrigt fullgjort vårt yrkesetiska ansvar enligt dessa krav.

Vi anser att de revisionsbevis vi har inhämtat är tillräckliga och ändamålsenliga som grund för våra uttalanden.

### Styrelsens och verkställande direktörens ansvar

Det är styrelsen som har ansvaret för förslaget till dispositioner beträffande bolagets vinst eller förlust. Vid förslag till utdelning innefattar detta bland annat en bedömning av om utdelningen är försvarlig med hänsyn till de krav som bolagets och koncernens verksamhetsart, omfattning och risker ställer på storleken av moderbolagets och koncernens egna kapital, konsolideringsbehov, likviditet och ställning i övrigt.

Styrelsen och verkställande direktören ansvarar för bolagets organisation och förvaltningen av bolagets angelägenheter. Detta innefattar bland annat att fortlöpande bedöma bolagets och koncernens ekonomiska situation och att tillse att bolagets organisation är utformad så att bokföringen, medelsförvaltningen och bolagets ekonomiska angelägenheter i övrigt kontrolleras på ett betryggande sätt. Verkställande direktören ska sköta den löpande förvaltningen enligt styrelsens riktlinjer och anvisningar och bland annat vidta de åtgärder som är nödvändiga för att bolagets bokföring ska fullgöras i överensstämmelse med lag och för att medelsförvaltningen ska skötas på ett betryggande sätt.

### Revisorns ansvar

Vårt mål beträffande revisionen av förvaltningen, och därmed vårt uttalande om ansvarsfrihet, är att inhämta revisionsbevis för att med en rimlig grad av säkerhet kunna bedöma om någon styrelseledamot eller verkställande direktören i något väsentligt avseende:

- företagit någon åtgärd eller gjort sig skyldig till någon försummelse som kan föranleda ersättningsskyldighet mot bolaget, eller
- på något annat sätt handlat i strid med aktiebolagslagen, årsredovisningslagen eller bolagsordningen.


Vårt mål beträffande revisionen av förslaget till dispositioner av bolagets vinst eller förlust, och därmed vårt uttalande om detta, är att med rimlig grad av säkerhet bedöma om förslaget är förenligt med aktiebolagslagen.

Rimlig säkerhet är en hög grad av säkerhet, men ingen garanti för att en revision som utförs enligt god revisionssed i Sverige alltid kommer att upptäcka åtgärder eller försummelser som kan föranleda ersättningsskyldighet mot bolaget, eller att ett förslag till dispositioner av bolagets vinst eller förlust inte är förenligt med aktiebolagslagen.

Som en del av en revision enligt god revisionssed i Sverige använder vi professionellt omdöme och har en professionellt skeptisk inställning under hela revisionen. Granskningen av förvaltningen och förslaget till dispositioner av bolagets vinst eller förlust grundar sig främst på revisionen av räkenskaperna. Vilka tillkommande granskningsåtgärder som utförs baseras på vår professionella bedömning med utgångspunkt i risk och väsentlighet. Det innebär att vi fokuserar granskningen på sådana åtgärder, områden och förhållanden som är väsentliga för verksamheten och där avsteg och överträdelser skulle ha särskild betydelse för bolagets situation. Vi går igenom och prövar fattade beslut, beslutsunderlag, vidtagna åtgärder och andra förhållanden som är relevanta för vårt uttalande om ansvarsfrihet. Som underlag för vårt uttalande om styrelsens förslag till dispositioner beträffande bolagets vinst eller förlust har vi granskat om förslaget är förenligt med aktiebolagslagen.

Linköping dag som framgår av min elektroniska underskrift  
Furlands Revisionsbyrå Aktiebolag

Tommy Furland  
Auktoriserad revisor



# PENNEO

Signaturerna i detta dokument är juridiskt bindande. Dokumentet är signerat genom Penneo™ för säker digital signering. Tecknarnas identitet har lagrats, och visas nedan.

"Med min signatur bekräftar jag innehållet och alla datum i detta dokumentet."

## Hans Tommy Furland

Auktoriserad revisor

Serienummer: 6a384024249095[...]f752964edab88

IP: 81.170.xxx.xxx

2025-10-07 15:24:55 UTC



Detta dokument är undertecknat digitalt via [Penneo.com](https://penneo.com). De signerade uppgifternas integritet är validerad med hjälp av ett beräknat hashvärde för originaldokumentet. Alla kryptografiska bevis är inbäddade i denna PDF, vilket säkerställer både autenticitet och möjlighet till framtida validering.

Detta dokument är försett med ett kvalificerat elektroniskt sigill. För mer information om Penneos kvalificerade betrodda tjänster, se <https://eutl.penneo.com>.

### Så här verifierar du dokumentets äkthet:

När du öppnar dokumentet i Adobe Reader kan du se att det är certifierat av **Penneo A/S**. Detta bekräftar att dokumentets innehåll förblir oförändrat sedan tidpunkten för undertecknandet. Bevis för de enskilda undertecknarnas digitala signaturer bifogas dokumentet.

De kryptografiska bevisen kan kontrolleras med hjälp av Penneos validator, <https://penneo.com/validator>, eller andra valideringsverktyg för digitala signaturer.

A handwritten signature in black ink, appearing to be a stylized 'H' or similar character.

2025101000538

Penneo dokumentnyckel: MRZE7-EKERS-MEFEW-113CE-H001Q-WDD5I