

Årsredovisning

för

Halmstad Hangar 14 AB

559166-7208


Räkenskapsåret

2024

Fastställelseintyg

Undertecknad styrelseledamot i Halmstad Hangar 14 AB intygar, dels att denna kopia av årsredovisningen stämmer överens med originalet, dels att resultaträkningen och balansräkningen i årsredovisningen har fastställts på årsstämman den 2 juni 2025. Årsstämman beslutade att godkänna styrelsens förslag till resultatdisposition.

Halmstad den 2 juni 2025



Martin Röing

Årsredovisning

för

Halmstad Hangar 14 AB

559166-7208

Räkenskapsåret

2024

Styrelsen för Halmstad Hangar 14 AB avger följande årsredovisning för räkenskapsåret 2024.

Årsredovisningen är upprättad i svenska kronor, SEK. Om inte annat särskilt anges, redovisas alla belopp i hela kronor (kr). Uppgifter inom parentes avser föregående år.

Förvaltningsberättelse

Verksamheten

Allmänt om verksamheten

Bolaget äger och förvaltar fastigheten Halmstad Flygaren 14.

Företaget har sitt säte i Halmstad.

Flerårsöversikt (Tkr)	2024	2023	2022	2021
Nettoomsättning	888	1 309	1 241	1 251
Resultat efter finansiella poster	-264	162	163	167
Soliditet (%)	3	4	3	2

Förändringar i eget kapital

	Aktie- kapital	Balanserat resultat	Årets resultat	Totalt
Belopp vid årets ingång	50 000	241 627	103 845	395 472
Disposition enligt beslut av årsstämman:				
Balanseras i ny räkning		103 845	-103 845	0
Årets resultat			16 244	16 244
Belopp vid årets utgång	50 000	345 472	16 244	411 716

Resultatdisposition

Styrelsen föreslår att till förfogande stående vinstmedel (kronor):

balanserad vinst	345 472
årets vinst	16 244
	361 716

disponeras så att i ny räkning överföres	361 716
	361 716

Företagets resultat och ställning i övrigt framgår av efterföljande resultat- och balansräkning med noter.

Resultaträkning

Not

2024-01-01
-2024-12-31

2023-01-01
-2023-12-31

Rörelseintäkter, lagerförändringar m. m.

Nettoomsättning	887 997	1 309 432
Övriga rörelseintäkter	0	12 404
Summa rörelseintäkter, lagerförändringar m.m.	887 997	1 321 836

Rörelsekostnader

Övriga externa kostnader	-326 337	-319 374
Av- och nedskrivningar av materiella och immateriella anläggningstillgångar	-565 702	-562 694
Summa rörelsekostnader	-892 039	-882 068
Rörelseresultat	-4 042	439 768

Finansiella poster

Övriga ränteintäkter och liknande resultatposter	44 260	22 863
Räntekostnader och liknande resultatposter	-304 458	-300 238
Summa finansiella poster	-260 198	-277 375
Resultat efter finansiella poster	-264 240	162 393

Bokslutsdispositioner

Erhållna koncernbidrag	110 000	0
Förändring av periodiseringsfonder	122 000	-37 000
Förändring av överavskrivningar	54 911	-11 379
Summa bokslutsdispositioner	286 911	-48 379
Resultat före skatt	22 671	114 014

Skatter

Skatt på årets resultat	-6 427	-10 169
Årets resultat	16 244	103 845

Balansräkning

Not

2024-12-31

2023-12-31

TILLGÅNGAR

Anläggningstillgångar

Materiella anläggningstillgångar

Byggnader och mark 2 13 114 877 13 625 668

Inventarier, verktyg och installationer 3 231 310 286 221

Summa materiella anläggningstillgångar 13 346 187 13 911 889

Summa anläggningstillgångar 13 346 187 13 911 889

Omsättningstillgångar

Kortfristiga fordringar

Kundfordringar 92 500 92 500

Fordringar hos koncernföretag 110 000 0

Övriga fordringar 25 697 22 329

Förutbetalda kostnader och upplupna intäkter 15 242 32 012

Summa kortfristiga fordringar 243 439 146 841

Kassa och bank

Kassa och bank 2 197 388 1 832 356

Summa kassa och bank 2 197 388 1 832 356

Summa omsättningstillgångar 2 440 827 1 979 197

SUMMA TILLGÅNGAR 15 787 014 15 891 086

Balansräkning

Not

2024-12-31

2023-12-31

EGET KAPITAL OCH SKULDER

Eget kapital

Bundet eget kapital

Aktiekapital

50 000

50 000

Summa bundet eget kapital

50 000

50 000

Fritt eget kapital

Balanserat resultat

345 472

241 626

Årets resultat

16 244

103 845

Summa fritt eget kapital

361 716

345 471

Summa eget kapital

411 716

395 471

Obeskattade reserver

Periodiseringsfonder

0

122 000

Akkumulerade överavskrivningar

76 632

131 543

Summa obeskattade reserver

76 632

253 543

Långfristiga skulder

Övriga skulder till kreditinstitut

0

1 000 000

Skulder till koncernföretag

14 142 059

13 864 764

Summa långfristiga skulder

14 142 059

14 864 764

Kortfristiga skulder

Övriga skulder till kreditinstitut

1 000 000

0

Leverantörsskulder

12 948

273 226

Övriga skulder

46 868

0

Upplupna kostnader och förutbetalda intäkter

96 791

104 082

Summa kortfristiga skulder

1 156 607

377 308

SUMMA EGET KAPITAL OCH SKULDER

15 787 014

15 891 086

Noter

Not 1 Redovisningsprinciper

Allmänna upplysningar

Årsredovisningen är upprättad i enlighet med årsredovisningslagen och Bokföringsnämndens allmänna råd (BFNAR 2016:10) om årsredovisning i mindre företag.

Avskrivning

Tillämpade avskrivningstider:

Byggnader	25 År
Markanläggningar	20 År
Inventarier, verktyg och installationer	5-10 År

Not 2 Byggnader och mark

	2024-12-31	2023-12-31
Ingående anskaffningsvärden	16 041 250	15 975 510
Inköp	0	65 740
Utgående ackumulerade anskaffningsvärden	16 041 250	16 041 250
Ingående avskrivningar	-2 415 582	-1 907 799
Årets avskrivningar	-510 791	-507 783
Utgående ackumulerade avskrivningar	-2 926 373	-2 415 582
Utgående redovisat värde	13 114 877	13 625 668
Bokfört värde byggnader	9 826 978	10 337 769
Bokfört värde mark	3 287 899	3 287 899
	13 114 877	13 625 668


Not 3 Inventarier, verktyg och installationer

	2024-12-31	2023-12-31
Ingående anskaffningsvärden	450 954	450 954
Utgående ackumulerade anskaffningsvärden	450 954	450 954
Ingående avskrivningar	-164 733	-109 822
Årets avskrivningar	-54 911	-54 911
Utgående ackumulerade avskrivningar	-219 644	-164 733
Utgående redovisat värde	231 310	286 221


Not 4 Ställda säkerheter

	2024-12-31	2023-12-31
Fastighetsinteckning	2 500 000	2 500 000
	2 500 000	2 500 000

Halmstad den 2 juni 2025



Martin Röing
Ordförande



Agneta Röing

ank=20250703;2025070802129