

# Årsredovisning

för

## Vasakronan Holdingfastigheter AB

556611-6850

Räkenskapsåret

2022-01-01 – 2022-12-31

### Fastställelseintyg

Undertecknad styrelseledamot i Vasakronan Holdingfastigheter AB intygar att resultaträkningen och balansräkningen i årsredovisningen har fastställts på årsstämma den 19 juni 2023. Årsstämman beslutade att godkänna styrelsens förslag till resultatdisposition.

Jag intygar också att innehållet i årsredovisningen och revisionsberättelsen stämmer överens med originalen.

Stockholm den 20 juni 2023



Åsa Lindfors

Styrelsen för Vasakronan Holdingfastigheter AB avger följande årsredovisning för räkenskapsåret 2022-01-01 – 2022-12-31.

## Förvaltningsberättelse

### Information om verksamheten

Bolaget är ett holdingbolag som bedriver verksamhet genom sina dotterbolag. Under året har bolaget inte haft någon anställd personal och inte heller utbetalt några löner eller andra ersättningar.

Vasakronan Holdingfastigheter AB är ett helägt dotterbolag till Vasakronan Fastigheter AB, org nr 556474-0123.

### Väsentliga händelser under räkenskapsåret

Omvärlden präglades av kriget i Ukraina, en kraftigt stigande inflation och snabbt ökande räntor. Detta har i sin tur lett till högre kreditmarginaler och sämre tillgång till kapitalmarknaden. Hushållens köpkraft har minskat och Sverige är nu på väg in i en lågkonjunktur. Vasakronan-koncernen har påverkats genom stigande el-, material- och räntekostnader samtidigt som intäkterna har ökat med index och tillägg.

### Förväntad framtida utveckling

Bedömningen är att osäkerheten i omvärlden fortsatt kommer påverka bolagets verksamhet, men att Vasakronan-koncernen står stabilt med långsiktiga ägare och god tillgång till kapital. Bolagets verksamhet och resultat under det följande räkenskapsåret bedöms vara i nivå med detta räkenskapsår, justerat för eventuella nedskrivningar samt köp och försäljningar av fastigheter.

Flerårsöversikt (Tkr)	2022	2021	2020	2019	2018
Resultat efter finansiella poster	1 407 436	117 623	1 525 930	376 625	441 552
Balansomslutning	4 703 617	7 281 816	7 214 993	8 052 849	7 057 081

### Risker och osäkerheter

Bolaget är genom sin verksamhet utsatt för en mängd olika risker, där de affärsmässiga riskerna bedöms ha störst påverkan på bolagets resultat.

#### *Fastighetsprojekt*

Att nyuppföra fastigheter och utveckla befintliga genom investeringar är ett sätt att öka avkastningen. Riskerna vid projektutveckling finns i bedömningar kring hyresmarknadens utveckling, men också i utformningen av produkten och själva projektgenomförandet. Riskerna begränsas genom att investeringar enbart görs i marknader där man har god marknadskännedom, och där det finns stark efterfrågan på lokaler.

#### *Fastighetstransaktioner*

Köp och försäljning av fastigheter är ytterligare ett sätt att öka avkastningen. Riskerna vid transaktioner begränsas genom kvalitetssäkrade interna processer och hög kompetens i transaktionsteamet.

#### *Skatt*

Verksamheten påverkas av skatter i form av inkomstskatt, fastighetsskatt och moms. Dessa påverkas i sin tur av politiska beslut, lagstiftning samt rättsutveckling. Risken begränsas genom en försiktig och balanserad hantering av skattefrågor, och Vasakronan Holdingfastigheter AB är idag inte föremål för några skatteprocesser.

#### *Anseende*

Anseenderisker påverkar varumärket och därigenom det ekonomiska resultatet på sikt. De kan finnas i

alla delar av verksamheten och är till stor del kopplade till personalens agerande. Begränsning av riskerna sker genom ett omfattande arbete med företagskultur och värderingar.

### Förslag till vinstdisposition

Styrelsen föreslår att till förfogande stående vinstmedel (kronor):

balanserad vinst	188 558 734
årets vinst	1 407 442 350
	<b>1 596 001 084</b>

disponeras så att	
till aktieägare utdelas	1 407 442 350
i ny räkning överföres	188 558 734
	<b>1 596 001 084</b>

Styrelsen anser att förslaget är förenligt med försiktighetsregeln i 17 kap. 3 § aktieföretagslagen enligt följande redogörelse: Styrelsens bedömning är att efter överföringen finns full täckning för bolagets bundna egna kapital och att hänsyn har tagits till att vinstutdelningen är försvarlig med hänsyn till de krav verksamhetens art, omfattning och risk ställer på storleken på det egna kapitalet, bolagets konsolideringsbehov, likviditet och ställning i övrigt.

Företagets resultat och ställning i övrigt framgår av efterföljande resultat- och balansräkning samt kassaflödesanalys med noter.

## Resultaträkning

Tkr

	Not	2022-01-01 -2022-12-31	2021-01-01 -2021-12-31
Nettoomsättning		0	0
Administration		-6	-2
Resultat vid fastighetsförsäljning		-1	-1
<b>Rörelseresultat</b>		<b>-7</b>	<b>-3</b>
<b>Finansiella poster</b>			
Resultat från andelar i koncernföretag	5	1 407 300	117 483
Ränteintäkter och liknande resultatposter	6	61 638	61 638
Räntekostnader och liknande resultatposter	7	-61 495	-61 495
<b>Resultat från finansiella poster</b>		<b>1 407 443</b>	<b>117 626</b>
<b>Resultat efter finansiella poster</b>		<b>1 407 436</b>	<b>117 623</b>
Bokslutsdispositioner	8	6	2
<b>Resultat före skatt</b>		<b>1 407 442</b>	<b>117 625</b>
Skatt	9	0	0
<b>Årets resultat</b>		<b>1 407 442</b>	<b>117 625</b>

Bolaget har inga poster att redovisa i övrigt totalresultat varmed totalt resultat överensstämmer med årets resultat.

**Balansräkning**

Tkr

Not

2022-12-31

2021-12-31

**TILLGÅNGAR**

**Anläggningstillgångar**

*Finansiella anläggningstillgångar*

	10, 11,		
Aktier och andelar i koncernföretag	12	4 682 686	4 682 686
Fordringar hos koncernföretag	12	6 000	2 598 000
		<b>4 688 686</b>	<b>7 280 686</b>
<b>Summa anläggningstillgångar</b>		<b>4 688 686</b>	<b>7 280 686</b>

**Omsättningstillgångar**

*Kortfristiga fordringar*

Fordringar hos koncernföretag	12	14 931	1 130
<b>Summa omsättningstillgångar</b>		<b>14 931</b>	<b>1 130</b>

**SUMMA TILLGÅNGAR** 4 703 617 7 281 816

**EGET KAPITAL OCH SKULDER**

**Eget kapital**

*Bundet eget kapital*

Aktiekapital		100	100
Reservfond		20	20
		<b>120</b>	<b>120</b>

*Fritt eget kapital*

Balanserade vinstmedel		188 559	2 170 934
Årets resultat		1 407 442	117 625
		<b>1 596 001</b>	<b>2 288 559</b>
<b>Summa eget kapital</b>		<b>1 596 121</b>	<b>2 288 679</b>

**Långfristiga skulder**

Skulder till koncernföretag	12	0	2 592 000
-----------------------------	----	---	-----------

**Kortfristiga skulder**

Skulder till koncernföretag	12	3 107 496	2 401 137
<b>Summa kortfristiga skulder</b>		<b>3 107 496</b>	<b>2 401 137</b>

**SUMMA EGET KAPITAL OCH SKULDER** 4 703 617 7 281 816

## Förändring eget kapital

Tkr

	Aktie- kapital	Reserv- fond	Balanserade vinstmedel	Totalt eget kapital
<b>Ingående eget kapital 2021-01-01</b>	<b>100</b>	<b>20</b>	<b>3 695 934</b>	<b>3 696 054</b>
Årets resultat			117 625	117 625
Utdelning			-1 525 000	-1 525 000
<b>Utgående eget kapital 2021-12-31</b>	<b>100</b>	<b>20</b>	<b>2 288 559</b>	<b>2 288 679</b>
<b>Ingående eget kapital 2022-01-01</b>	<b>100</b>	<b>20</b>	<b>2 288 559</b>	<b>2 288 679</b>
Årets resultat			1 407 442	1 407 442
Utdelning			-2 100 000	-2 100 000
<b>Utgående eget kapital 2022-12-31</b>	<b>100</b>	<b>20</b>	<b>1 596 001</b>	<b>1 596 121</b>

Aktiekapitalet består av 1 000 aktier med kvotvärdet 100 kr.

## Kassaflödesanalys

Tkr

Not	2022-01-01 -2022-12-31	2021-01-01 -2021-12-31
<b>Den löpande verksamheten</b>		
Rörelseresultat	-6	-2
Erhållna räntor	61 638	61 638
Betalda räntor	-61 495	-61 495
<b>Kassaflöde från den löpande verksamheten före förändring av rörelsekapital</b>	<b>137</b>	<b>141</b>
<b>Kassaflöde från förändring av rörelsekapitalet</b>		
Ökning(-) / minskning(+) av rörelsefordringar	2 578 198	48 116
Ökning(+) / minskning(-) av rörelseskulder	-1 885 635	1 476 743
<b>Kassaflöde från den löpande verksamheten</b>	<b>692 700</b>	<b>1 525 000</b>
<b>Finansieringsverksamheten</b>		
Erhållen utdelning från dotterbolag	1 407 300	0
Utbetald utdelning	-2 100 000	-1 525 000
<b>Kassaflöde från finansieringsverksamheten</b>	<b>-692 700</b>	<b>-1 525 000</b>
<b>Årets kassaflöde</b>	<b>0</b>	<b>0</b>
<b>Likvida medel vid årets början</b>	<b>0</b>	<b>0</b>
<b>Likvida medel vid årets slut</b>	<b>0</b>	<b>0</b>

## Noter

### Not 1 Allmän information

Vasakronan Holdingfastigheter ABs verksamhet omfattar att äga och förvalta fastigheter samt därmed förenlig verksamhet. Bolaget är ett aktiebolag registrerat i Sverige och med säte i Stockholm. Adressen till huvudkontoret är Malmskillnadsgatan 36, 104 25 Stockholm.

Styrelsen har den 12 juni 2023 godkänt denna årsredovisning för offentliggörande.

### Not 2 Redovisningsprinciper

#### Grund för rapporternas upprättande

Årsredovisningen för Vasakronan Holdingfastigheter AB har upprättats i enlighet med Årsredovisningslagen och RFR 2 Redovisning för juridiska personer. RFR 2 anger att företag i sin årsredovisning ska tillämpa International Financial Reporting Standards (IFRS) sådana de antagits av EU, i den utsträckning detta är möjligt inom ramen för Årsredovisningslagen och Tryggandelagen, samt med hänsyn till sambandet mellan redovisning och beskattning. Rekommendationen anger vilka undantag och tillägg som krävs i förhållande till IFRS. Årsredovisningen har upprättats enligt anskaffningsvärdemetoden.

Bolaget tillämpar de principer som presenteras nedan. Principerna har tillämpats konsekvent för alla presenterade år, om inte annat anges.

Att upprätta rapporter i överensstämmelse med tillämpade regelverk kräver användning av en del viktiga uppskattningar för redovisningsändamål. Vidare krävs att ledningen gör vissa bedömningar vid tillämpningen av företagets redovisningsprinciper. De områden som innefattar en hög grad av bedömning, som är komplexa eller sådana områden där antaganden och uppskattningar är av väsentlig betydelse för företagets årsredovisning anges i not 4.

#### Finansiella anläggningstillgångar

Finansiella tillgångar som är avsedda för långsiktigt innehav redovisas till anskaffningsvärde. Har en finansiell anläggningstillgång på balansdagen ett lägre värde än det bokförda värdet skrivs tillgången ned till detta lägre värde om det kan antas att värdenedgången är bestående.

#### Finansiella instrument

Finansiella instrument som redovisas i balansräkningen består huvudsakligen av koncerninterna fordringar och skulder men även av kundfordringar och leverantörsskulder. Finansiella instrument redovisas initialt till verkligt värde med tillägg för eventuella transaktionskostnader.

#### Koncerninterna fordringar

Det verkliga värdet på koncerninterna fordringar motsvarar dess redovisade värde, eftersom diskonteringseffekten inte är väsentlig.

#### Likvida medel

I likvida medel ingår kassa, banktillgodohavanden och övriga kortfristiga placeringar med förfallodag inom tre månader från anskaffningstidpunkten.

#### Koncerninterna skulder

Det verkliga värdet på koncerninterna skulder motsvarar dess redovisade värde, eftersom diskonteringseffekten inte är väsentlig.

#### Aktuell och uppskjuten inkomstskatt

Aktuell skatt är den skatt som beräknas på det skattepliktiga resultatet för perioden. Det skattepliktiga resultatet skiljer sig från det redovisade resultatet genom att det har justerats för ej skattepliktiga och ej avdragsgilla poster. Aktuell skatt är skatt som ska betalas eller erhållas avseende aktuellt år eventuellt justerat med aktuell skatt hänförligt till tidigare perioder.

Uppskjuten skatt redovisas enligt balansräkningsmetoden, vilket innebär att uppskjutna skatteskulder redovisas i balansräkningen för alla temporära skillnader som uppkommer mellan det bokförda och det skattemässiga värdet på tillgångar och skulder. Om den temporära skillnaden uppkommit vid första redovisningen av tillgångar och skulder som utgör ett tillgångsförvärv, redovisas däremot inte uppskjuten skatt. Uppskjutna skattefordringar avseende avdragsgilla temporära skillnader och underskottsavdrag redovisas endast i den omfattning det är troligt att beloppen kan utnyttjas mot framtida skattemässiga överskott. Uppskjuten skatt beräknas enligt lagstadgade skattesatser som har beslutats eller aviserats per balansdagen och som förväntas gälla när den berörda uppskjutna skattefordran realiserar eller den uppskjutna skatteskulden regleras.

Belopp som avsatts till obeskattade reserver utgör skattepliktiga temporära skillnader. På grund av sambandet mellan redovisning och beskattning redovisas emellertid den uppskjutna skatteskulden på obeskattade reserver som en del av de obeskattade reserverna. Även bokslutsdispositionerna i resultaträkningen redovisas inklusive uppskjuten skatt.

### **Intäktsredovisning**

Intäkter värderas till det verkliga värdet av vad som erhållits eller kommer att erhållas, och motsvarar de belopp som erhålls för sålda varor efter avdrag för rabatter, returer och mervärdesskatt. Bolaget redovisar en intäkt när dess belopp kan mätas på ett tillförlitligt sätt, det är sannolikt att framtida ekonomiska fördelar kommer att tillfalla företaget och särskilda kriterier har uppfyllts såsom beskrivs nedan.

### **Intäkter från dotterbolag**

Utdelning redovisas när rätten att erhålla betalning bedöms som säker. Intäkter från försäljning av dotterbolag redovisas då risker och förmåner förknippade med innehavet i dotterbolaget övergått till köparen.

### **Koncernbidrag**

Koncernbidrag redovisas som bokslutsdisposition i resultaträkningen.

### **Aktieägartillskott**

Aktieägartillskott förs direkt mot eget kapital hos mottagaren och aktiveras i aktier och andelar hos givaren, i den mån nedskrivning ej behövs.

### **Andelar i dotterbolag**

När företaget direkt eller indirekt innehar mer än 50% av rösterna, eller på annat sätt har ett bestämmande inflytande, i ett annat företag, klassificeras detta företag som ett dotterbolag. Andelar i dotterbolag redovisas till anskaffningsvärde med avdrag för eventuella nedskrivningar. Som utdelning från dotterbolag räknas endast erhållen utdelning av vinstmedel som intjänats efter förvärvet.

### **Koncernuppgifter**

Vasakronan Holdingfastigheter AB är ett helägt dotterbolag till Vasakronan Fastigheter AB, org nr 556474-0123, med säte i Stockholm som ingår i Vasakronan-koncernen.

Koncernredovisning upprättas inte med stöd av ÅRL 7:2. Vasakronan Holding AB, org nr 556650-4196, med säte i Stockholm upprättar koncernredovisning.

Av totala inköp mätt i kronor avser 100% (100) av inköpen andra företag inom hela den koncern som bolaget tillhör.

### **Hållbarhetsrapport**

Bolaget ingår i hållbarhetsrapport som upprättas av Vasakronan AB (publ), org nr 556061-4603, med säte i Stockholm.

### **Not 3 Finansiell riskhantering**

Vasakronan Holdingfastigheter AB är inte utsatt för några väsentliga finansiella risker då all extern finansiering sker via koncernens moderbolag.

Bolaget är dock indirekt utsatt för följande finansiella risker:

- kreditförsörjningsrisk; risken att inte ha tillgång till finansiering av sin verksamhet
- ränterisk; risken att marknadsräntan förändras på ett ofördelaktigt sätt
- motpartsrisk; risken att en motpart inte kan fullgöra sina åtaganden

Koncernens finansiella riskhantering, som syftar till att motverka ovanstående risker, är centraliserad till koncernens moderbolag, Vasakronan AB (publ), org nr 556061-4603.

#### Not 4 Viktiga uppskattningar och bedömningar för redovisningsändamål

För att kunna upprätta redovisningen enligt god redovisningssed måste företagsledningen och styrelsen göra bedömningar och antaganden. Dessa påverkar redovisade tillgångs- och skuldposter respektive intäcks- och kostnadsposter samt lämnad information i övrigt. Bedömningarna baseras på erfarenheter och antaganden som ledningen och styrelsen bedömer vara rimliga under rådande omständigheter. Faktiskt utfall kan sedan skilja sig från dessa bedömningar om andra förutsättningar uppkommer. Nedan beskrivs de bedömningar som är mest väsentliga vid upprättandet av bolagets finansiella rapporter.

#### Not 5 Resultat från andelar i koncernföretag

	2022-01-01 -2022-12-31	2021-01-01 -2021-12-31
Resultat från andelar i dotterbolag	1 407 300	0
Nedskivningar och återföring nedskrivning av andelar i dotterbolag	0	117 483
	<b>1 407 300</b>	<b>117 483</b>

#### Not 6 Ränteintäkter och liknande resultatposter

	2022-01-01 -2022-12-31	2021-01-01 -2021-12-31
Ränteintäkter från koncernföretag	61 638	61 638
	<b>61 638</b>	<b>61 638</b>

#### Not 7 Räntekostnader och liknande resultatposter

	2022-01-01 -2022-12-31	2021-01-01 -2021-12-31
Räntekostnader till koncernföretag	-61 495	-61 495
	<b>-61 495</b>	<b>-61 495</b>

#### Not 8 Bokslutsdispositioner

	2022-01-01 -2022-12-31	2021-01-01 -2021-12-31
Erhållna koncernbidrag	6	2
	<b>6</b>	<b>2</b>

**Not 9 Aktuell skatt**

	2022-01-01 -2022-12-31	2021-01-01 -2021-12-31
<b>Skatt på årets resultat</b>		
Aktuell skatt	0	0
<b>Totalt redovisad skatt</b>	<b>0</b>	<b>0</b>

**Avstämning av effektiv skatt**

	2022-01-01 -2022-12-31	2021-01-01 -2021-12-31
Redovisat resultat före skatt	1 407 442	117 625
Skatt enligt gällande skattesats	-289 933	-24 231
Nedskrivningar	0	24 201
Övriga poster	29	29
Ej skattepliktig utdelning från dotterbolag	289 904	0
<b>Redovisad effektiv skatt</b>	<b>0</b>	<b>0</b>

Aktuell skatt och uppskjuten skatt har för 2022 beräknats utifrån en nominell skattesats på 20,6 procent.

**Not 10 Andelar i koncernföretag**

	2022-12-31	2021-12-31
Ingående anskaffningsvärden	4 694 573	4 697 316
Förvärv	0	-2 742
<b>Utgående ackumulerade anskaffningsvärden</b>	<b>4 694 573</b>	<b>4 694 574</b>
Ingående nedskrivningar	-11 888	-129 370
Återförda nedskrivningar	0	117 483
<b>Utgående ackumulerade nedskrivningar</b>	<b>-11 888</b>	<b>-11 887</b>
<b>Utgående redovisat värde</b>	<b>4 682 685</b>	<b>4 682 687</b>

**Not 11 Specifikation aktier och andelar i dotterbolag**

Namn	Antal andelar	Andel i %	Redovisat värde
Vasakronan Malmöfastigheter AB	5 000	100	778 128
Vasakronan Hakberget AB	1 000	100	648 662
Vasakronan Kista Science Tower AB	1 000	100	534 120
Vasakronan Hammarby Gård 12 AB	1 000	100	445 931
Vasakronan Vattenled AB	1 000	100	319 656
Vasakronan Uppsalafastigheter AB	1 000	100	299 314
Vasakronan Tråhus AB	1 000	100	382 616
Kungspinnen I AB	1 000	100	191 100
Frösunda Hus I AB	1 000	100	182 956
Frösunda Hus II AB	1 000	100	181 530
Vasakronan Fålhagen 1:39 AB	1 000	100	175 801

Vasakronan Sejen 3 AB	500	100	172 267
Fastighets AB Luxor	2 000	100	98 709
Vasakronan Inom Vallgraven 22:3 AB	500	100	84 686
Vasakronan Priorinnan 2 AB	1 000	100	79 993
Vasakronan Boländerna 7:4 AB	1 000	100	31 840
Frösunda Hus III AB	1 000	100	32 360
Vasakronan Ängen AB	1 000	100	31 595
Mabrabo AB	10 000	100	11 421
			<b>4 682 685</b>

	<b>Org.nr</b>	<b>Säte</b>
Vasakronan Malmöfastigheter AB	556376-7267	Stockholm
Vasakronan Hakberget AB	556745-5695	Stockholm
Vasakronan Kista Science Tower AB	556649-8043	Stockholm
Vasakronan Hammarby Gård 12 AB	556766-4007	Stockholm
Vasakronan Vattenled AB	556577-9088	Stockholm
Vasakronan Uppsalafastigheter AB	556651-1092	Stockholm
Vasakronan Trähus AB	556715-4850	Stockholm
Kungspinnen I AB	556701-4278	Stockholm
Frösunda Hus I AB	556704-9183	Stockholm
Frösunda Hus II AB	556704-9175	Stockholm
Vasakronan Fålhagen 1:39 AB	556876-3204	Stockholm
Vasakronan Sejen 3 AB	556837-6742	Stockholm
Fastighets AB Luxor	556059-7139	Stockholm
Vasakronan Inom Vallgraven 22:3 AB	556879-7012	Malmö
Vasakronan Priorinnan 2 AB	556675-2423	Stockholm
Vasakronan Boländerna 7:4 AB	556297-1696	Stockholm
Frösunda Hus III AB	556704-6213	Stockholm
Vasakronan Ängen AB	556637-3550	Stockholm
Mabrabo AB	556339-0227	Stockholm

## Not 12 Finansiella instrument

Samtliga finansiella tillgångar och skulder är klassificerade som kundfordringar, övriga finansiella fordringar, leverantörsskulder och övriga finansiella skulder. Redovisat värde bedöms inte avvika från verkligt värde då fordringarna och skulderna huvudsakligen är koncerninterna.

	<b>2022-12-31</b>	<b>2021-12-31</b>
<b>Finansiella tillgångar</b>		
Fordringar hos koncernföretag	20 931	2 599 130
Aktier och andelar i dotterbolag	4 682 686	4 682 686
<b>Finansiella skulder</b>		
Skulder till koncernföretag	3 107 496	4 993 137
	<b>3 107 496</b>	<b>4 993 137</b>

Fordringar respektive skulder till koncernföretag består av summan av avräkningskonton mot respektive koncernföretag då bolaget saknar eget bankkonto. Här redovisas huvudsakligen nettot av bolagets hyresinbetalningar och leverantörsbetalningar.

**Not 13 Väsentliga händelser efter räkenskapsårets slut**

Inga väsentliga händelser som påverkar bedömningen av bolagets finansiella ställning har inträffat efter balansdagen.

**Not 14 Förslag till vinstdisposition**

2022-12-31

**Förslag till vinstdisposition**

Styrelsen föreslår att till förfogande stående vinstmedel (kronor):


balanserad vinst	188 558 734
årets vinst	1 407 442 350
	<b>1 596 001 084</b>


disponeras så att	
till aktieägare utdelas	1 407 442 350
i ny räkning överföres	188 558 734
	<b>1 596 001 084</b>

Stockholm den 12 juni 2023

  
Johanna Skogestig  
Ordförande

  
Christer Nerlich


  
Shella Florell

  
Åsa Lindfors

Vasakronan

# Årsredovisning 2022 Vasakronan Holding AB

556650-4196




This file is sealed with a digital signature.  
The seal is a guarantee for the authenticity  
of the document.

Document ID:  
33C02E9B6D874849B824B1CFD744BAF4

# Innehållsförteckning

Förvaltningsberättelse	3	NOT 1 ALLMÄN INFORMATION OCH REDOVISNINGSPRINCIPER	
Koncernens rapport över totalresultat	9	1.1 Allmän information	14
Koncernens balansräkning	10	1.2 Redovisningsprinciper	14
Koncernens förändring av eget kapital	11	NOT 2 INTÄKTER OCH KOSTNADER	
Koncernens kassaflödesanalys	12	2.1 Segmentrapportering	15
Moderbolagets räkningar	13	2.2 Hyresintäkter	17
NOTER	14-35	2.3 Kostnader	17
Styrelsens undertecknande	36	2.4 Anställda, personalkostnader och ersättningar till styrelsen	18
Femårsöversikt	37	2.5 Finansiella intäkter och kostnader	21
Revisionsberättelse	39	NOT 3 SKATT	
Definitioner	42	Skatt	22
		3.1 Avstämning av skattekostnad/-intäkt	22
		3.2 Uppskjuten skatt	23
		3.3 Marknadsvärdering uppskjuten skatt	23
		3.4 Värdepminskningsavdrag	23
		NOT 4 TILLGÅNGAR	
		4.1 Immateriella anläggningstillgångar	24
		4.2 Förvaltningsfastigheter	24
		4.3 Nyttjanderättstillgångar och leasingkulder	26
		4.4 Inventarier	26
		NOT 5 OPERATIVA FORDRINGAR OCH SKULDER	
		5.1 Kundfordringar	27
		5.2 Övriga kortfristiga fordringar, förutbetalda kostnader och upplupna intäkter	27
		5.3 Övriga kortfristiga skulder, upplupna kostnader och förutbetalda intäkter	27
		NOT 6 FINANSIERING OCH KAPITALSTRUKTUR	
		6.1 Mål för finansieringsverksamheten	28
		6.2 Fördelning finansieringskällor, andel av totala låneportföljen	29
		6.3 Finansiella risker	29
		6.4 Derivat	31
		6.5 Finansiella instrument	32
		6.6 Ställda säkerheter och eventualityförpliktelser	33
		6.7 Justeringar för poster som inte ingår i kassaflödet	33
		NOT 7 KONCERNSTRUKTUR	
		7.1 Aktier och andelar i dotterbolag	33
		7.2 Andelar i intresseföretag och joint ventures	34
		7.3 Långfristiga fordringar joint ventures	34
		7.4 Närstående	34
		NOT 8 MODERBOLAGET	
		8.1 Inköp och försäljning mellan koncernbolag	35
		8.2 Resultat från andelar i dotterbolag	35
		NOT 9 FÖRSLAG TILL VINSTDISPOSITION	
		Förslag till vinstdisposition	35
		NOT 10 HÄNDELSER EFTER BALANSDAGEN	
		Händelser efter balansdagen	35



This file is sealed with a digital signature, which provides a guarantee for the authenticity of the document.

Document ID:  
95C02E9B50674849B82461CFD744BAF4

# Förvaltningsberättelse

Styrelsen för Vasakronan Holding AB, org.nr 556650-4196, får härmed avge årsredovisning för koncernen och moderbolaget 2022.

## ALLMÄN INFORMATION

Vasakronan Holding AB ägs till lika delar av Första, Andra, Tredje och Fjärde AP-fonden. Holdingbolagets inriktning är att äga aktier i Vasakronan AB (publ), org nr 556061-4603, som har till uppgift att äga, förvalta och utveckla fastigheter samt att köpa och sälja fastigheter i syfte att ge ägarna en långsiktigt hög och stabil avkastning, med hållbarhet som integrerad del av verksamheten.

Vasakronan Holding AB är moderbolag i koncernen. Några fastigheter ägs inte direkt av Vasakronan Holding AB, utan fastighetsbeståndet ägs indirekt av Vasakronan AB genom ett antal fastighetsägande dotterbolag.

Moderbolaget har inga anställda och några löner eller ersättningar har ej utgått.

## Fastighetsrelaterade nyckeltal

	2022	2021	2020	2019	2018
Antal fastigheter	166	168	171	174	174
Uthyrningsbar yta, tkvm	2 398	2 348	2 339	2 322	2 372
Hyresvärde, mkr	9 612	8 592	8 187	7 785	7 403
Ekonomisk uthyrningsgrad, %	91,2	91,4	91,9	94,1	93,1
Överskottsgrad, %	73	75	74	74	73
Nettouthyrning, mkr	279	-56	-18	426	19
Miljöcertifiering av förvaltningsbeståndet, andel av marknadsvärdet, %	93	94	92	92	92
Energiprestanda på balansdagen, kWh/kvm	7,5	8,3	8,3	9,2	10,3

## OM VASAKRONAN

Vasakronan är Sveriges ledande fastighetsbolag. I beståndet finns 166 fastigheter med en total area på 2,4 miljoner kvadrater och ett marknadsvärde på 188 mdkr. Fastigheterna utgörs av centralt belägna kontors- och butiksfastigheter i Stockholm, Göteborg, Malmö och Uppsala.

Vasakronan ägs till lika delar av Första, Andra, Tredje och Fjärde AP-fonden, och bidrar därigenom till det svenska pensionssystemets finansiering. Bolagets verksamhet är att förvalta och utveckla kommersiella fastigheter på tillväxtorter i Sverige. Visionen är "den goda staden där alla människor trivs och verksamheter utvecklas". Vasakronans huvudkontor är placerat i Stockholm.

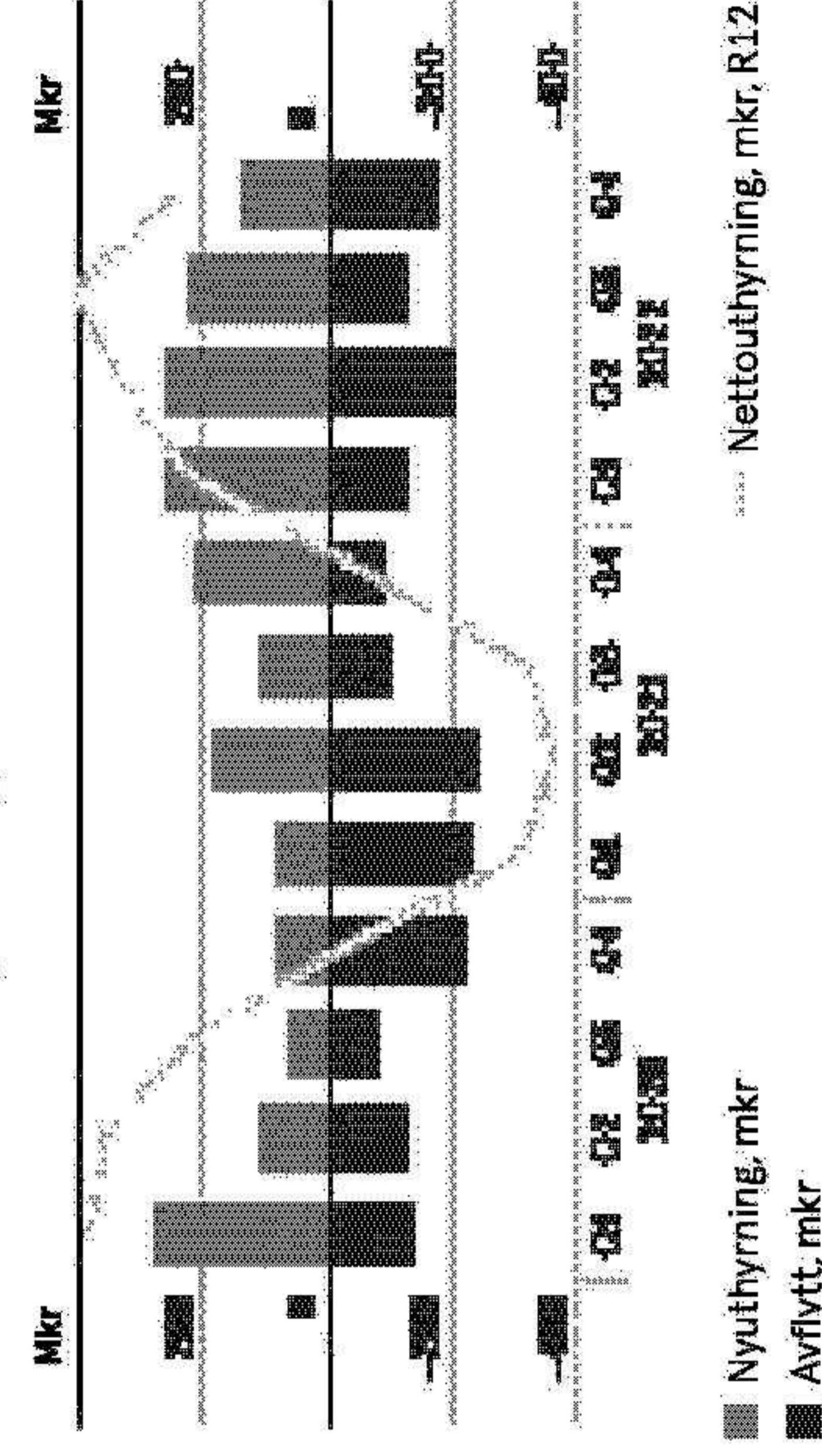
## INTÄKTER, KOSTNADER OCH RESULTAT

### Hyresintäkter

Hyresintäkterna för året ökade med 10 procent (6) till 8 167 mkr (7 425). I ett jämförbart bestånd steg hyresintäkterna med 6 procent (2). Ökningen förklaras framförallt av ökad vidaredebitering av fastighetsskatt och el samt av indexuppräknningar. Huvuddelen av Vasakronans hyreskontrakt innehåller indexklausuler framförallt med kvartalsvis reglering. Till största del följer indexuppräknningarna konsumentprisindex. Intäktsökningen har under året motverkats av ökat intäktsbortfall till följd av ökade vakanser.


Under året har nyuthyrningar gjorts om 159 000 kvadrater (124 000) med en årshyra motsvarande 915 mkr (592). 17 procent (13) av årshyran är intäktspåverkande under 2022. Av

## Stark nettouthyrning



årets nyuthyrning avser 301 mkr (124) nyuthyrning i projektfastigheter. Under året har hyreskontrakt motsvarande en årshyra om 637 mkr (648) sagts upp för avflytt och nettouthyrningen uppgick således till 279 mkr (-56).

Under året genomfördes omförhandlingar av hyreskontrakt motsvarande 282 000 kvadratmeter (384 000) och en årshyra på 1 078 mkr (1 326). Omförhandlingarna har resulterat i en ny utgående hyra som överstiger den tidigare med 5 procent (8). Årets omförhandlingsresultat för hyreskontrakt relaterat till kontor uppgick till 6 procent (10) och för handel till 1 procent (-3). Av de kontrakt som varit föremål för omförhandling de senaste 12 månaderna, inklusive de som har flyttat inom beståndet, har närmare 70 procent (75) valt att förbli hyresgäster hos Vasakronan.



Detta dokument är ett elektroniskt dokument som har skapats med hjälp av ett elektroniskt signatur- och stämplingssystem för att säkerställa dokumentets integritet.

Doc ID: 157  
 85C9E1E8-00748488E824E8-CFD7448BAF4

Vid årets slut uppgick uthyrningsgraden till 91,2 procent. Att jämföra med 91,4 motsvarande period föregående år. Vakansen vid utgången av året förklaras till 1,2 procentenheter (1,1) av vakanser i pågående projekt- och utvecklingsfastigheter.

#### Fastighetskostnader

Fastighetskostnaderna ökade under året med 16 procent till -2 199 mkr (-1 892). I ett jämförbart bestånd ökade fastighetskostnaderna med 14 procent (2). Ökningen förklaras främst av ökad fastighetsskatt samt högre elkostnader jämfört med föregående år. Exklusive fastighetsskatt steg kostnaderna med 11 procent.

#### Driftöverskott och direktavkastning

Driftöverskottet för året ökade med 8 procent (7) till 5 968 mkr (5 533). I ett jämförbart bestånd ökade driftöverskottet med 3 procent (2). Överskottsgraden uppgick till 73 procent (75) förklarar av ökade kostnader. Direktavkastningen för året uppgick till 3,2 procent (3,4) för det totala beståndet och 3,5 procent (3,7) för förvaltningsfastigheterna. Direktavkastningen har beräknats som driftöverskottet med återläggning av tomträttsavgälder i förhållande till fastigheternas marknadsvärde vid ingången av året.

#### Administration

Årets administrationskostnader uppgick till -495 mkr (-488) varav fastighetsadministration uppgick till -379 mkr (-364) och central administration till -116 mkr (-124). Ökningen i administrationskostnader förklaras av högre kostnader främst förklarar av ett större förvaltningsbestånd under 2022 jämfört med 2021.

#### Finansnetto

Finansnettot för året försämrades till -1 208 mkr (-1 051), förklarar av en större räntebärande skuld och högre räntor. Vid utgången av året ökade den genomsnittliga räntan för lån och derivat till 2,1 procent (1,3). Räntetäckningsgraden för året minskade till 4,8 gånger (5,2), främst förklarar av ett högre finansnetto. Policyn är att räntetäckningsgraden ska uppgå till lägst 2,0 gånger för motsvarande period.

#### Förvaltningsresultat

Förvaltningsresultatet ökade med 7 procent till 4 481 mkr (4 193). Ökningen förklaras av stigande driftöverskott, vilken samtidigt dämpas till följd av ett försämrat finansnetto.

#### Värdoförändring förvaltningsfastigheter

Per 31 december 2022 har hela fastighetsbeståndet värderats externt. Sammantaget uppgick värdoförändringen på fastigheterna till 4 917 (15 255) vilket motsvarar en värdoförändring om 2,8 (9,5) procent för året. Värdoförändringen kopplad till förvaltningsbeståndet uppgick till 3 640 mkr (11 968) motsvarande 2,3 procent (8,8) och för projekt- och utvecklingsfastigheter till 1 362 mkr (3 408) motsvarande en ökning om 5,6 procent (13,0). Värdökningen är procentuellt störst för kontorsfastigheter i centrala Stockholm (CBD) samt i Stockholms innerstad. Värdökningen i projektportföljen förklaras främst av minskad genomföranderisk samt god uthyrningsgrad.

Genomsnittligt direktavkastningskrav som använts i värderingen av beståndet uppgick till 3,95 procent. Att jämföra med 3,87 vid utgången av 2021 för motsvarande fastigheter.

#### Värdoförändring finansiella instrument


Positiv värdoförändring på derivat ökade till 1 291 mkr (938), främst förklarar av den kraftiga uppgången i långa marknadsräntor under året. Derivatinstrument används för att justera ränterisken i låneportföljen och valutasäkra upplåning i utländsk valuta. Derivatportföljen uppgår vid årets slut till 82 755 mkr. Att jämföra med 75 474 mkr vid årsskiftet 2021/2022, varav 54 200 (49 580) utgörs av ränteswappar och 28 555 mkr (25 894) av valutaränteswappar.

#### Skatt

I koncernen redovisades en skattekostnad om totalt -2 067 mkr (-4 213). Av skatten utgjordes -135 mkr (-223) av aktuell skattekostnad och -1 932 mkr (-3 990) av uppskjuten skattekostnad till följd av temporära skillnader, hänförliga till förvaltningsfastigheter och finansiella instrument. Den effektiva skattesatsen för perioden uppgick till 19,6 procent (20,5).

Den uppskjutna skatteskulden uppgick per 31 december 2022 till 28 212 mkr jämfört med 26 273 mkr vid utgången av 2021. Den uppskjutna skatteskulden är till största delen hänförlig till förvaltningsfastigheter. Förändring i skatteskuld förklaras av periodens orealiserade värdeökningar av förvaltningsfastigheterna.

Vasakronan var vid utgången av perioden inte föremål för några skatteprocesser.



This document is signed with a digital signature. The signature is guaranteed for the authenticity of the document.

Document ID:  
85C02F8B8D0874849B82468CFD744BAF4



räntebindningsförfall inom 12 månader uppgick till 29 procent (43) av räntebärande skulder vid årets slut samtidigt som den genomsnittliga räntebindningstiden minskade till 4,0 år (4,6). Uppgången i marknadsräntor har medfört att den genomsnittliga räntan för lån och derivat ökade till 2,1 procent vid utgången av året jämfört med 1,3 procent vid föregående årsskifte.

För att minimera finansieringsrisken och säkerställa tillgången till kapital har bolaget en kreditfacilitet från ägarerna, Första, Andra, Tredje och Fjärde AP-fonden, om totalt 18 mdkr. Avtalet löper tills vidare med en uppsägningstid på 2 år. Kreditfaciliteten har likt tidigare varit outnyttjad under året. Likviditeten medel om 2 984 mkr (3 521) och outnyttjad kreditfacilitet från ägarerna motsvarar tillsammans 192 procent (162) av låneförfallena de kommande 12 månaderna. Den genomsnittliga kapitalbindningstiden inklusive ovan nämnda kreditfaciliteter ökade vid årets slut till 5,7 år (5,5).

#### Grön finansiering

Vasakronan emitterade år 2013 världens första gröna företagsobligation. Bolaget är Nordens största emittent av gröna företagsobligationer och samtliga obligationer som emitterades under året var gröna. Vid årets slut ökade volymen gröna obligationer till 44 819 mkr (43 317). År 2018 emitterade Vasakronan världens första gröna certifikat.

Vid årets utgång ökade utestående volym gröna certifikat till 4 400 mkr (4 280). Utestående volym gröna lån med Nordiska och Europeiska Investeringsbanken ökade vid årets slut till totalt 6 396 mkr (4 940) och gröna säkerställda banklån ökade till 5 603 mkr (1 760). Andelen grön finansiering bestående av gröna obligationer, gröna företagscertifikat, grönt NSV och

gröna banklån ökade till 82 procent (74) av den totala låneportföljen.

För en mer utförlig beskrivning av bolagets gröna finansiering samt vilka investeringar som gjorts under Vasakronans ramverk för grön finansiering, se investerarrapport – Grön finansiering sidorna 180–187 i Vasakronans AB:s årsredovisning för 2022.

#### Eget kapital

Det egna kapitalet ökade till 89 767 mkr per 31 december 2022 att jämföra med 85 290 mkr vid årsskiftet. Totalresultatet för året uppgick till 8 468 mkr att jämföra med 16 365 mkr föregående år. Minoritetens andel av eget kapital uppgår till 9 mkr att jämföra med 6 mkr vid utgången av 2021. Förändringen förklaras främst av försäljningen av dotterbolaget Impl Work AB.

Vid årets slut uppgick soliditeten till 43 procent vilket är oförändrat jämfört utgången av 2021.

#### Årets kassaflöde

Kassaflöde från den löpande verksamheten före förändringar i rörelsekapitalet ökade till 5 903 mkr (5 431) förklarar av högre driftöverskott och lägre betald inkomstskatt.

Investeringar i befintliga fastigheter minskade under året till 2 366 mkr (4 137) förklarar av minskad projektvolym. Nettoupplåningen under året uppgick sammanlagt till 1 650 mkr (3 132). Sammantaget har likvida medel minskat under året med 537 mkr (963) och uppgick till 2 984 mkr (3 521) vid årets utgång.

## ÖVRIG INFORMATION

### Årsstämma

Den senaste årsstämman hölls den 27 april 2022 på Vasakronans huvudkontor i Stockholm. Stämman fastställde resultat- och balansräkning, beslöt att disponera vinst i enlighet med den fastställda balansräkningen samt ge ansvarsfrihet åt styrelseledamöterna. Vidare omvaldes som ordinarie ledamöter Kristin Magnusson Bernard, Niklas Ekvall och Eva Halvarsson, samt nyvaldes Pablo Bernengo.

### Styrelsen


Styrelsen har under året haft 2 protokollförda styrelsemöten varav ett i anslutning till genomförd årsstämma. Styrelsen har antagit en skriftlig arbetsordning för sitt arbete och i en instruktion meddelat rapporteringsföreskrifter i bolaget.

### Aktiekapital

Totala antalet aktier i bolaget uppgår till 4 000 000 med kvotvärdet 100, och utgörs av ett enda aktieslag med samma rättigheter i bolaget. Aktierna ägs till lika delar av Första, Andra, Tredje och Fjärde AP-fonderna. Bolagsordningen i Vasakronan Holding AB innehåller regler om hembudsskyldighet, och anger dessutom att avyttring av aktier i Vasakronan Holding AB endast får ske efter beslut av samtliga aktieägare vid bolagsstämma.

### Risker och möjligheter

Vasakronan Holding är genom verksamheten i Vasakronan koncernen exponerad för en mängd risker. All affärsverksamhet är förenad med risktagande. Rätt hanterade kan dessa risker



This document is signed with a digital signature. The signature is unique and verifiable for the authenticity of the document.

Document ID:  
95C29F9B9C0874849B824B3CFD744BAF4



ringen uppdateras löpande och kommuniceras till berörda medarbetare. Alla rutinbeskrivningar och verktyg som behövs finns tillgängliga på Vasakronans intranät, tillsammans med koncern gemensamma policyer och instruktioner.

#### Uppföljning av intern kontroll

Vasakronans styrelse har det övergripande ansvaret för uppföljningen av den interna kontrollen. Revisionsutskottet har ett särskilt ansvar för att bereda styrelsens kvalitetssäkring av den finansiella rapporteringen. Uppföljning av den finansiella rapporteringen sker kontinuerligt genom de kontroller och analyser som styrelse, revisionsutskott, ledning och ekonomi- och finansfunktion utför. I dessa fångas även behov av åtgärder eller förslag på förbättringar upp. Uppföljning sker också genom den revision som utförs av bolagets externa revisorer. Avrapportering av iakttagelserna från denna redovisas till styrelsen, revisionsutskottet och bolagsledningen, men också till berörda medarbetare. Bolagets externrevisorer återrapporterar regelbundet resultatet från sin revision till chef för ekonomi och finans samt till revisionsutskottet.

#### Personal

Per 31 december 2022 uppgick antal anställda till 294 (290). Medelantal anställda uppgick under 2022 till 288 (294), varav 129 (133) kvinnor och 159 (161) män. Av ledande befattningshavare var på balansdagen 5 (5) kvinnor och 4 (7) män och i styrelsen var 5 (7) kvinnor och 4 (2) män.

Vasakronan arbetar för att vara ett företag där samsättningen av personalen speglar mångfalden i samhället. Alla medarbetare och arbetsökande ska behandlas på ett likvärdigt sätt och ingen diskriminering accepteras. Vidare information

relaterat till personalsammansättningen finns på sidan 174–176 i Vasakronan AB:s årsredovisning.

#### Hållbarhetsrapport

I enlighet med ÅRL 6 kap 11§ har Vasakronan valt att upprätta den lagstadgade hållbarhetsrapporten som en från årsredovisningen avskild rapport. Hållbarhetsrapportens omfattning framgår av sidan 133 i Vasakronan AB:s årsredovisning. Det finns två undantag, beskrivningen av bolagets affärsmodell finns på sidan 18 och riskhanteringen finns på sidorna 84–90 i Vasakronans årsredovisning.

#### Klimatrisker


Sedan 2017 beskriver Vasakronan klimatarbetet med utgångspunkt i TCFD:s riktlinjer (Task Force on Climate-related Financial Disclosures). Årets beskrivning finns på sidorna 141–147 och syftar till att ge information om de risker och möjligheter som en övergång till ett samhälle med krav på lägre koldioxidutsläpp innebär. Den syftar också till att ge våra intressenter en beskrivning av hur verksamheten kommer att påverkas av klimatförändringarna och vilken finansiell påverkan som dessa bedöms kunna få på bolagets finansiella resultat och ställning. Med utgångspunkt i de risker och analyser som framgår av vår TCFD-rapport är bedömningen att de klimatrisker som identifierats för verksamheten inte kommer att få någon väsentlig påverkan på Vasakronans finansiella ställning på kort sikt. För mer information om styrning, strategi och riskhantering inom detta område, se sidorna 141–147 i Vasakronans årsredovisning.

#### Vinstdisposition

Styrelsen föreslår att till förfogande stående vinstmedel om 24 483 264 000 kronor i sin helhet överföres i nyräkning.

#### Framtida utveckling

Den pågående konflikten i Ukraina och det osäkra geopolitiska läget i världen kommer fortsatt påverka både finansmarknader och penningpolitik, men hur allvarliga och långsiktiga dessa effekter kan bli går inte att svara på. Vasakronan har fortsatt ett starkt erbjudande med fina fastigheter i marknader och lägen som efterfrågas, och med en produktpalett som möter kundernas behov. I kombination med ett starkt kassaflöde från både befintligt bestånd och projekt borgar det för en god intjäning även under 2023. Målet för 2023 är en driftöverskottsutveckling jämförbart bestånd med 3,2 procent. Utvecklingen av Vasakronans bestånd kommer att fortsätta med planering för ytterligare projekt. Bedömningen är att ca 2,3 mdkr kommer investeras i projekt under 2023 i syfte att utveckla beståndet.



This file is signed with a digital signature. The file is guaranteed for the authenticity of the document.

Document ID:  
99C02FE9B5D0874849B824B1CFD744BAF4

# Koncernens rapport över totalresultat

Belopp i mkr	2022	2021	Not	Belopp i mkr	2022	2021	Not
Hysesintäkter	8 167	7 425	2.1-2	Aktuell skatt	-135	-223	3.1
Driftkostnader	-864	-760		Uppskjuten skatt	-1 932	-3 990	3.1
Reparationer och underhåll	-117	-100		<b>Årets resultat</b>	<b>8 465</b>	<b>16 359</b>	
Fastighetsadministration	-379	-364	2.3	Varav resultat hänförligt till innehav utan bestämmande inflytande	-3	-6	
Fastighetskostnader	-839	-668		<b>Varav resultat hänförligt till moderbolagets aktieägare</b>	<b>8 468</b>	<b>16 365</b>	
<b>Summa fastighetskostnader</b>	<b>-2 199</b>	<b>-1 892</b>	2.3	<b>Övrigt totalresultat<sup>1</sup></b>			
<b>Driftöverskott</b>	<b>5 968</b>	<b>5 533</b>		<i>Ej omklassificerbara poster<sup>2</sup></i>			
Central administration	-116	-124	2.3	Pensioner, omvärdering	81	73	2.4
Resultat från andelar i intresseföretag och joint ventures	-151	193	7.2	Restriktion för överskott i pensionsplan med tillgångstak	-49	-2	2.4
Finansiella intäkter	30	4	2.5	Inkomstskatt pensioner	-7	-15	
Finansiella kostnader	-1 238	-1 055	2.5	<b>Årets övriga totalresultat netto efter skatt</b>	<b>25</b>	<b>56</b>	
Räntekostnader leasingsskuld; tomträtsavgifter och arrenden	-160	-160		<b>SUMMA TOTALRESULTAT FÖR ÅRET</b>	<b>8 493</b>	<b>16 421</b>	
<b>Resultat före värdeförändringar och skatt</b>	<b>4 333</b>	<b>4 391</b>					
- Varav förvaltningsresultat	4 481	4 193					
Värdoförändring förvaltningsfastigheter	4 917	15 255	4.2				
Avskrivning nyttjanderättstillgångar	-7	-7	4.3				
Värdoförändring finansiella instrument	1 291	938	6.5				
Avyttrad/nedskrivnen goodwill	-2	-5	4.1				
<b>Resultat före skatt</b>	<b>10 532</b>	<b>20 572</b>					

## Resultat före värdeförändringar och skatt


- Varav förvaltningsresultat	4 481	4 193	
Värdoförändring förvaltningsfastigheter	4 917	15 255	4.2
Avskrivning nyttjanderättstillgångar	-7	-7	4.3
Värdoförändring finansiella instrument	1 291	938	6.5
Avyttrad/nedskrivnen goodwill	-2	-5	4.1
<b>Resultat före skatt</b>	<b>10 532</b>	<b>20 572</b>	

## SUMMA TOTALRESULTAT FÖR ÅRET

<b>SUMMA TOTALRESULTAT FÖR ÅRET</b>	<b>8 493</b>	<b>16 421</b>	
-------------------------------------	--------------	---------------	--

1) Övrigt totalresultat är i sin helhet hänförligt till moderbolagets aktieägare. Inga potentiella aktier förekommer varför det inte finns någon utspädningseffekt.

2) Poster som inte skall omklassificeras till resultaträkningen.




This file is sealed with a digital signature.  
The seal is a guarantee for the authenticity  
of the document.

Document ID:  
83C02E9B50874849B82461CFD744BAF4

# Koncernens balansräkning

Belopp i mkr	2022	2021	Not
<b>TILLGÅNGAR</b>			
<b>Anläggningstillgångar</b>			
Immateriella anläggningstillgångar	2 018	2 044	4.1
<b>Materiella anläggningstillgångar</b>			
Förvärtningfastigheter	188 317	181 575	4.2
Nyttjanderättstillgångar, tomträtt och arrende	5 150	5 157	4.3
Inventarier	153	102	4.4
<b>Summa materiella anläggningstillgångar</b>	<b>1 93 620</b>	<b>1 86 834</b>	
<b>Finansiella anläggningstillgångar</b>			
Andelar i intresseföretag och joint ventures	711	971	7.2
Fordringar joint ventures	0	20	7.3
Derivatinstrument	6 173	1 062	6.4
Andra långfristiga fordringar	1 436	231	6.4
<b>Summa finansiella anläggningstillgångar</b>	<b>8 320</b>	<b>2 284</b>	
<b>Summa anläggningstillgångar</b>	<b>203 958</b>	<b>1 91 162</b>	
<b>Omsättningstillgångar</b>			
Kundfordringar	67	45	5.1
Fordringar joint ventures	41	1	
Aktuella skattefordringar	52	79	
Derivatinstrument	255	78	6.4
Övriga kortfristiga fordringar, förutbetalda kostnader och upplupna intäkter	1 228	1 308	5.2
Likvida medel	2 984	3 521	6.3
<b>Summa omsättningstillgångar</b>	<b>4 627</b>	<b>5 032</b>	
<b>SUMMA TILLGÅNGAR</b>	<b>208 585</b>	<b>196 194</b>	
<b>EGET KAPITAL OCH SKULDER</b>			
<b>Eget kapital</b>			
Aktiekapital	400	400	
Övrigt tillskjutet kapital	4 483	4 483	
Balanserade vinstmedel	84 893	80 401	
Innehav utan bestämmande inflytande	-9	6	
<b>Summa eget kapital</b>	<b>89 767</b>	<b>85 290</b>	
<b>Långfristiga skulder</b>			
Räntebärande skulder	66 484	59 342	6.2
Leasingskulld tomträtt och arrende	5 151	5 158	4.3
Uppskjuten skatteskuld	28 212	26 273	3.2
Derivatinstrument	3 874	1 957	6.4
Övriga långfristiga skulder	78	69	6.4
Avsatt till pensioner	10	45	2.4
<b>Summa långfristiga skulder</b>	<b>103 809</b>	<b>92 844</b>	
<b>Kortfristiga skulder</b>			
Räntebärande skulder	10 941	14 496	6.2
Leverantörsskulder	71	57	
Skulder joint ventures	23	22	
Aktuella skatteskulder	-	-	
Derivatinstrument	18	38	6.4
Övriga kortfristiga skulder, upplupna kostnader och förutbetalda intäkter	3 956	3 447	5.3
<b>Summa kortfristiga skulder</b>	<b>15 009</b>	<b>18 060</b>	
<b>SUMMA EGET KAPITAL OCH SKULDER</b>	<b>208 585</b>	<b>196 194</b>	




This file is sealed with a digital signature.  
The seal is a guarantee for the authenticity  
of the document.

Document ID:  
88C02E9B850874849B882461CFD744BAF4

## Koncernens förändring av eget kapital

Belopp i mkr	Aktiekapital	Övrigt tillskjutat kapital	Balanserade vinstermedel	Summa eget kapital hänförligt till moderbolagets ägare	Innehav utan bestämmande inflytande	Summa eget kapital
<b>Ingående eget kapital 2021-01-01</b>	400	4 483	65 980	70 863	6	70 869
Årets resultat	-	-	16 365	16 365	-6	16 359
Övrigt totalresultat	-	-	56	56	-	56
Årets totalresultat	-	-	16 421	16 421	0	16 415
<i>Transaktioner med ägare</i>						
Innehav utan bestämmande inflytande	-	-	-	-	6	6
Utdelning	-	-	-2 000	-2 000	-	-2 000
<b>Utgående eget kapital 2021-12-31</b>	400	4 483	80 401	85 284	6	85 290
<b>Ingående eget kapital 2022-01-01</b>	400	4 483	80 401	85 284	6	85 290
Årets resultat	-	-	8 468	8 468	-3	8 465
Övrigt totalresultat	-	-	25	25	-	25
Årets totalresultat	-	-	8 493	8 493	-3	8 490
<i>Transaktioner med ägare</i>						
Innehav utan bestämmande inflytande	-	-	-	-	-12	-12
Utdelning	-	-	-4 000	-4 000	-	-4 000
<b>Utgående eget kapital 2022-12-31</b>	400	4 483	84 893	89 776	-9	89 767




This file is sealed with a digital signature.  
The seal is a guarantee for the authenticity  
of the document.

Document ID:  
89C02E9B860874849B824B1CFD744BAF4

# Koncernens kassaflödesanalys

Belopp i mkr	2022	2021	Not
<b>Löpande verksamhet</b>			
Driftöverskott	5 968	5 533	
Central administration	-116	-124	
Återläggning avskrivningar	45	27	
Justering för övriga poster som inte ingår i kassaflödet	6	-5	6.7
<b>Kassaflöde från löpande verksamhet före räntor och skatt</b>	<b>5 903</b>	<b>5 431</b>	
Erlagd ränta <sup>1</sup>	-1 418	-1 543	
Erhållen ränta	27	4	
Betald inkomstskatt	-240	-320	
<b>Kassaflöde före förändring i rörelsekapital</b>	<b>4 272</b>	<b>3 572</b>	
Ökning (-)/minskning (+) av rörelsefordringar	-48	119	
Ökning (+)/minskning (-) av rörelseskulder	212	256	
<b>Kassaflöde från den löpande verksamheten</b>	<b>4 436</b>	<b>3 947</b>	
<b>Investeringsverksamheten</b>			
Investering i befintliga fastigheter	-2 366	-4 137	4.2
Förvärv av fastigheter	0	-214	4.2
Försäljning av fastigheter	543	449	4.2
Övriga materiella anläggningstillgångar netto	-87	-78	
Förvärv immateriella anläggningstillgångar	-3	-10	4.1
Avyttring av nettotillgångar i koncernföretag	18	-	
Transaktioner med intresseföretag och joint ventures	107	182	
Övriga finansiella anläggningstillgångar netto	-4	-50	7.2
<b>Kassaflöde från investeringsverksamheten</b>	<b>-1 792</b>	<b>-3 858</b>	
<b>Kassaflöde efter investeringsverksamheten</b>	<b>2 644</b>	<b>89</b>	
<b>Belopp i mkr</b>	<b>2022</b>	<b>2021</b>	<b>Not</b>
<b>Finansieringsverksamheten</b>			
Utdelning	-4 000	-2 000	9
Upptagna räntebärande skulder	39 821	34 422	
Amortering räntebärande skulder	-38 171	-31 290	
Förändring säkerheter	-633	-21	
Lösen av finansiella instrument	-198	-241	
Transaktioner med innehav utan bestämmande inflytande	0	4	
<b>Kassaflöde från finansieringsverksamheten</b>	<b>-3 181</b>	<b>874</b>	
<b>Periodens kassaflöde</b>	<b>-537</b>	<b>963</b>	
<b>Likvida medel vid periodens början</b>	<b>3 521</b>	<b>2 558</b>	
Periodens kassaflöde	-537	963	
<b>Likvida medel vid periodens slut</b>	<b>2 984</b>	<b>3 521</b>	<b>6.3</b>

1) Erlagd ränta ingår ränta på leasingsskuld avseende tomträttsavgälder och arrenden.



This file is sealed with a digital signature.  
The file is sealed to guarantee the authenticity  
of the document.

Document ID:  
88C02E9B850874849B82461CFD744BAF4

# Moderbolagets räkningar

## Resultaträkning

Belopp i mkr	2022	2021	Not
Nettomsättning	0	0	8.1
Rörelsens kostnader	0	0	2, 3-4
<b>Resultat före finansiella poster</b>	<b>0</b>	<b>0</b>	
<b>Finansiella poster</b>			
Resultat från andelar i dotterbolag	4 000	2 000	8.2
<b>Resultat före skatt</b>	<b>4 000</b>	<b>2 000</b>	
Skatt	0	0	3.1
<b>Årets resultat</b>	<b>4 000</b>	<b>2 000</b>	

## Rapport över totalresultatet

Årets resultat enligt resultaträkningen	4 000	2 000
Övrigt totalresultat	0	0
<b>Summa totalresultat för året</b>	<b>4 000</b>	<b>2 000</b>

## Balansräkning

Belopp i mkr	2022	2021	Not
<b>TILLGÅNGAR</b>			
Anläggningstillgångar			
Aktier och andelar i dotterbolag	24 883	24 883	7.1
<b>Summa anläggningstillgångar</b>	<b>24 883</b>	<b>24 883</b>	
Omsättningstillgångar			
Likvida medel	0	0	6.3
<b>Summa omsättningstillgångar</b>	<b>0</b>	<b>0</b>	
<b>SUMMA TILLGÅNGAR</b>	<b>24 883</b>	<b>24 883</b>	
<b>EGET KAPITAL OCH SKULDER</b>			
Eget kapital			
Bundet eget kapital	400	400	
Aktiekapital	400	400	

### Fritt eget kapital

Balanserade vinstmedel	20 483	22 483
Årets resultat	4 000	2 000
<b>Summa eget kapital</b>	<b>24 483</b>	<b>24 483</b>
<b>SUMMA EGET KAPITAL OCH SKULDER</b>	<b>24 883</b>	<b>24 883</b>

## Kassaflödesanalys


Belopp i mkr	2022	2021	Not
<b>Löpande verksamhet</b>			
Kassaflöde från löpande verksamheten	0	0	
<b>Finansieringsverksamheten</b>			
Utdelning och koncernbidrag	4 000	2 000	9
Utbetald utdelning	-4 000	-2 000	
<b>Kassaflöde från finansieringsverksamheten</b>	<b>0</b>	<b>0</b>	
<b>Periodens kassaflöde</b>	<b>0</b>	<b>0</b>	

<b>Likvida medel vid periodens början</b>	<b>0</b>	<b>0</b>
Periodens kassaflöde	0	0
<b>Likvida medel vid periodens slut</b>	<b>0</b>	<b>0</b>

## Förändring eget kapital

Belopp i mkr	Aktie-kapital	Balanserade vinstmedel	Totalt eget kapital
<b>Ingående eget kapital 2021-01-01</b>	<b>400</b>	<b>24 483</b>	<b>24 883</b>
Årets resultat	-	2 000	2 000
Årets totalresultat	-	2 000	2 000
Utdelning	-	-2 000	-2 000
<b>Utgående eget kapital 2021-12-31</b>	<b>400</b>	<b>24 483</b>	<b>24 883</b>
<b>Ingående eget kapital 2022-01-01</b>	<b>400</b>	<b>24 483</b>	<b>24 883</b>
Årets resultat	-	4 000	4 000
Årets totalresultat	-	4 000	4 000
Utdelning	-	-4 000	-4 000
<b>Utgående eget kapital 2022-12-31</b>	<b>400</b>	<b>24 483</b>	<b>24 883</b>

1) 40 000 000 aktier med kvotvärdet 100 kr.



This document is signed with a digital signature.  
The signature guarantees the authenticity  
of the document.

Document ID:  
88C02E9B850874849B824B8CFD744BAF4

# Noter

Noter, gemensamma för koncernen och moderbolaget. Belopp i mkr om inget annat anges.

## NOT 1 ALLMÄN INFORMATION OCH REDOVISNINGSPRINCIPER

### 1.1 Allmän information

Vasakronan Holding AB, org nr 556650-4196, är moderbolag i Vasakronan Holdingkoncernen och har sitt säte i Stockholm med adress Malmskillnadsgatan 36, Box 30074, 104 25 Stockholm, Sverige. Vasakronan Holding AB ägs till lika delar av Första, Andra, Tredje och Fjärde AP-fonden.

Vasakronankoncernen ska äga, förvalta och utveckla fastigheter samt köpa och sälja fastigheter i syfte att ge ägarna en långsiktigt hög och stabil avkastning. Dotterbolaget Vasakronan AB (publ) har anställd personal som förvaltar och administrerar koncernens fastigheter. Moderbolagets tillgångar består av aktier i dotterbolag.

Årsredovisningen och koncernredovisningen har godkänts av styrelsen den 23 maj 2023 och föreläggs för fastställande vid årsstämman den 30 maj 2023.

### 1.2 Redovisningsprinciper

Denna sektion är en översiktlig sammanfattning av grunderna för upprättandet av de finansiella rapporterna. För information om specifika poster, se respektive not. Alla belopp är redovisade i miljoner kronor om inget annat anges. Beloppen avser perioden 1 januari–31 december för resultaträkningsrelaterade poster och 31 december för balansräkningsrelaterade.

### Grunder för upprättande av redovisningen

Koncernredovisningen har upprättats i enlighet med IFRS (International Financial Reporting Standards) som beslutats per 31 december 2022 och som godkänts av EU med tolkningar av IFRS Interpretations Committee, samt i enlighet med RFR 1 (Rådet för finansiell rapportering). Kompletterande redovisningsregler för koncerner och Årsredovisningslagen. Om inte annat anges har principerna tillämpats konsekvent för alla presenterade år. I årsredovisningen har värdering av poster skett till anskaffningsvärde, utom då det gäller omvärdering av förvaltningsfastigheter samt finansiella instrument som värderas till verkligt värde. De områden som innefattar en hög grad av komplexa bedömningar eller områden där antaganden och uppskattningar är av väsentlig betydelse anges i respektive not.

### Koncernredovisning

Koncernredovisningen har upprättats enligt anskaffningsvärdemetoden med undantag för posterna för förvaltningsfastigheter samt vissa finansiella tillgångar och skulder som värderas till verkligt värde.

Koncernbolag är företag som Vasakronan har bestämmande inflytande över. Dotterbolag är företag som ägs direkt av Vasakronan AB (publ). Bestämmande inflytande innebär att moderbolaget är exponerat för eller har rätt till rörlig avkastning från sitt engagemang och kan påverka avkastningen med hjälp av sitt inflytande över företaget. Koncernbolag inkluderas från och med den dag bestämmande inflytande överförs till koncernen och exkluderas från och med den dag då det bestämmande inflytandet upphör.

Koncernbolag redovisas initialt i koncernredovisningen enligt förvärvsmetoden. Det över-skott som utgörs av skillnaden mellan överförd ersättning och det verkliga värdet på koncernens andel av identifierbara förvärvade nettotillgångar redovisas som goodwill.

När ett bolag förvärvas utgör det antingen förvärv av tillgångar eller förvärv av rörelse. Ett förvärv av tillgångar föreligger om förvärvet avser fastigheter, med eller utan nyreskontrakt, men inte innefattar organisation och de processer som krävs för att bedriva förvaltningsverksamheten. Övriga förvärv är rörelseförvärv. Företagsledningen bedömer vid varje enskilt förvärv vilka kriterier som är uppfyllda. Under 2022 och 2021 är bedömningen att enbart tillgångsförvärv har genomförts.


Koncerninterna transaktioner, balansposter och orealiserade vinster/förluster på transaktioner mellan koncernbolag elimineras i koncernredovisningen.

### Joint ventures

Samtliga joint arrangements är klassificerade som joint ventures då varken avtalsvillkoren eller enhetens legala form ger delägarna rätt till tillgångar och skulder tillhörande arrangementet. Joint venture-bolag är företag där Vasakronan genom samarbetsavtal med en eller flera parter har ett gemensamt bestämmande inflytande över styrningen i företaget.

Innehav i joint ventures redovisas enligt kapitalandelsmetoden. Det koncernmässigt bokförda värdet av innehavet justeras med Vasakronans andel av årets resultat och eventuell erhållen utdelning. Koncernens andel i joint ventures ingår därmed i koncernens resultaträkning. Om förlusten i joint ventures överstiger koncernens andel redovisar koncernen inte ytterligare förluster om inte koncernen påtagit sig förpliktelser eller gjort betalningar för joint venture-bolagets räkning.

Koncerninterna vinster/förluster till följd av transaktioner med dessa företag elimineras i förhållande till koncernens innehav. Om redovisningsprinciperna för joint ventures inte stämmer överens med koncernen har justeringar gjorts.



This document is signed with a digital signature.  
It is not a guarantee for the authenticity  
of the document.

DocId: 6157  
95C02F19 95C05748 48B8245F CF0744BAF4

### Intresseföretag

Intresseföretag är de företag där Vasakronan har ett betydande men inte bestämmande inflytande, vilket vanligtvis innebär ett andelsinnehav mellan 20 och 50 procent av röstetalet. Från och med den tidpunkt som det betydande inflytandet erhålls redovisas andelar i intresseföretag enligt kapitalandelsmetoden i koncernredovisningen. Kapitalandelsmetoden innebär att det i koncernen redovisade värdet på aktierna i intresseföretagen motsvaras av koncernens andel i intresseföretagens egna kapital samt koncernmässig goodwill och andra eventuella kvarvarande värden på koncernmässiga över- och undervärden. Det redovisade värdet av innehavet justeras med Vasakronans andel av årets resultat, vilket justeras via resultatet, samt eventuellt erhållen utdelning. Kapitalandelsmetoden tillämpas fram till den tidpunkt när det betydande inflytandet upphör.

### Leasing

Till och med 31 december 2018 klassificerades leasing av tillgångar där koncernen är leasetagare i allt väsentligt som operationell leasing. Betalningar avseende de operationella leasingavtalen kostnadsfördes i resultaträkningen linjärt över leasingperioden. I och med övergången till IFRS 16 från och med 1 januari 2019 redovisas nyttjanderättstillgångar och finansiella skulder för samtliga väsentliga leasingavtal med en löptid över 12 månader. För Vasakronan utgörs dessa av leasingavtal avseende markarrenden och tomt-rätter. Leasingbetalningar fördelas mellan amorteringar och ränta, och räntan redovisas i resultaträkningen över leasingperioden enligt effektivräntemetoden.

Tomträttsavtalen hanteras som eviga hyresavtal vilka marknadsvärderas och skrivs därmed inte av. Marknadsvärdet räknas fram genom att diskontera framtida avgålder. Arrendena nuvärdesberäknas över kontraktens löptid genom att diskontera framtida arrenden med marknadsräntan för motsvarande löptid som för kontraktet. Betalningar för kontrakt kortare än 12 månader avseende utrustning, fordon och samtliga leasingavtal av mindre värde kostnadsförs i resultaträkningen.

### Statliga bidrag och hyresrabatter

Erhållna statliga bidrag kopplat till regeringens tillfälliga hyresstödspaket redovisas i enlighet med IAS20 Redovisning av statliga bidrag och upplysningar om statligt stöd. Det innebär att statliga bidrag redovisas som hyresintäkter i resultaträkningen i samma period som det hyresbortfall i form av rabatter som det statliga stödet avser att täcka. Bidragen redovisas till den del det bedöms sannolikt att de kommer att erhållas. Lämnade hyresrabatter kopplade till de statliga bidragen anses inte utgöra justeringar av de befintliga hyresavtalen och har därför inte periodiserats över hyresavtalens löptid. Dessa hyresrabatter har i stället redovisats i den hyresperiod som rabatten avser.

### Avsättningar

Avsättningar är en tillförlitlig uppskattning av ett belopp som reflekterar en formell eller informell förpliktelse för koncernen som ett resultat av en tidigare händelse. Avsättningar klassificeras som kortfristiga skulder då betalning av skulden kan skjutas fram i upp till tolv månader efter balansdagen, därefter ses det som långfristig skuld.

### Viktiga bedömningar vid tillämpning av koncernens redovisningsprinciper

Vid upprättandet av redovisningen enligt god redovisningssed måste företagsledningen och styrelsen göra bedömningar och antaganden som påverkar redovisade tillgångs- och skuldposter, intäkts- och kostnadsposter och lämnad information i övrigt. Bedömningar baseras på erfarenheter och antaganden som bedöms rimliga under nuvarande omständigheter. De mest väsentliga vid upprättandet av bolagets finansiella rapporter har varit:

- Verkligt värde på förvaltningsfastigheter, not 4.2.
- Avgränsning mellan rörelseförvärv och tillgångsförvärv, not 1.2.
- Återvinningsvärde på goodwill, not 4.1.

### Nya eller ändrade redovisningsstandarder

Inga nya eller ändrade redovisningsstandarder med en väsentlig inverkan på koncernen har trätt i kraft. Inte heller några andra av de IFRS eller IFRIC-tolkningar som ännu inte har trätt i kraft väntas ha någon väsentlig inverkan på koncernen.

## NOT 2 INTÄKTER OCH KOSTNADER


### 2.1 Segmentrapportering

#### § Redovisningsprinciper – segmentrapportering

Segmentindelningen baseras på hur ledningen och högste verkställande beslutsfattaren följer och styr verksamheten. Vasakronan bedriver verksamhet i de fyra regionerna Stockholm, Göteborg, Malmö och Uppsala, vilka motsvarar de rörelsesegment för vilken rapportering sker.

Ledningen ansvarar för tilldelning av resurser och bedömning av rörelsesegmentens resultat. I Vasakronan har högste verkställande beslutsfattaren identifierats som verkställande direktören i moderbolaget och koncernens ledning som koncernens ledningsgrupp.


Fördelningen av resultat per segment sker till och med driftöverskott, därefter fördelas endast poster direkt hänförliga till förvaltningsfastigheterna. Övriga intäkter och kostnader bedöms vara koncerngemensamma och fördelas inte. För balansräkningen fördelas poster direkt hänförliga till förvaltningsfastigheterna, övriga tillgångar samt skulder och eget kapital bedöms huvudsakligen vara koncerngemensamma.



This document is signed with a digital signature.  
The digital signature guarantees the authenticity  
of the document.

DocId: 157  
95C9E1E9-8574848B824E-CFD744BAF4

	Stockholm		Göteborg		Malmö		Uppsala		Koncerngemensamt		Total	
	2022	2021	2022	2021	2022	2021	2022	2021	2022	2021	2022	2021
<b>RESULTATRÄKNING</b>												
Hysesintäkter	5 297	4 819	1 462	1 293	777	712	631	601	0	0	8 167	7 425
Driftkostnader	-524	-463	-138	-114	-119	-111	-83	-72	0	0	-864	-760
Reparationer och underhåll	-75	-64	-21	-17	-10	-10	-11	-9	0	0	-117	-100
Fastighetsadministration	-205	-202	-79	-70	-49	-49	-46	-43	0	0	-379	-364
Fastighetsskatt	-583	-441	-144	-128	-66	-61	-46	-38	0	0	-839	-668
<b>Fastighetskostnader</b>	<b>-1 387</b>	<b>-1 170</b>	<b>-382</b>	<b>-329</b>	<b>-244</b>	<b>-231</b>	<b>-186</b>	<b>-162</b>	<b>0</b>	<b>0</b>	<b>-2 199</b>	<b>-1 892</b>
<b>Driftöverskott</b>	<b>3 910</b>	<b>3 649</b>	<b>1 080</b>	<b>964</b>	<b>533</b>	<b>481</b>	<b>445</b>	<b>439</b>	<b>0</b>	<b>0</b>	<b>5 968</b>	<b>5 533</b>
Central administration	0	0	0	0	0	0	0	0	-116	-124	-116	-124
Resultat från andelar i intresseföretag och joint ventures	0	0	0	0	0	0	0	0	-151	193	-151	193
Finansiella intäkter	0	0	0	0	0	0	0	0	30	4	30	4
Finansiella kostnader	0	0	0	0	0	0	0	0	-1 238	-1 055	-1 238	-1 055
Räntekostnader leasingsskuld: tomträttsavgälder och arrenden	-150	-150	-2	-2	-8	-8	0	0	0	0	-160	-160
<b>Resultat före värdeförändringar och skatt</b>	<b>4 949</b>	<b>11 172</b>	<b>-111</b>	<b>2 716</b>	<b>-131</b>	<b>671</b>	<b>210</b>	<b>696</b>	<b>0</b>	<b>0</b>	<b>4 917</b>	<b>15 255</b>
Värdeförändring förvaltningsfastigheter	0	0	-7	-7	0	0	0	0	0	0	-7	-7
Avskrivning nyttjanderättstillgångar	0	0	0	0	0	0	0	0	1 291	938	1 291	938
Värdeförändring finansiella instrument	0	0	0	0	0	0	0	0	0	0	-2	-5
Avyttrad/hedskriven goodwill	0	0	0	0	-2	-5	0	0	0	0	-2	-5
<b>Resultat före skatt</b>	<b>129 240</b>	<b>123 250</b>	<b>33 650</b>	<b>33 317</b>	<b>13 725</b>	<b>13 719</b>	<b>11 702</b>	<b>11 289</b>	<b>0</b>	<b>0</b>	<b>188 317</b>	<b>181 576</b>
<b>BALANSRÄKNING</b>												
Förvaltningsfastigheter	1 583	2 451	444	1 210	136	119	203	357	0	0	2 366	4 137
varav ärets investeringar	-543	-173	0	26	0	-85	0	-3	0	0	-543	-235
varav ärets förvärv/försäljningar	4 859	4 859	29	35	262	262	0	0	0	0	5 150	5 156
Nyttjanderättstillgångar: tomträtt och arrende	1 047	1 047	435	435	339	341	80	80	0	0	1 901	1 903
Goodwill	0	0	0	0	0	0	0	0	13 217	7 560	13 217	7 560
Övriga tillgångar	135 146	129 156	34 114	33 787	14 326	14 322	11 782	11 369	13 217	7 560	208 585	196 194
<b>Summa tillgångar</b>	<b>135 146</b>	<b>129 156</b>	<b>34 114</b>	<b>33 787</b>	<b>14 326</b>	<b>14 322</b>	<b>11 782</b>	<b>11 369</b>	<b>13 217</b>	<b>7 560</b>	<b>208 585</b>	<b>196 194</b>



This document is signed with a digital signature.  
It is a true and correct copy of the original document.  
It is a true and correct copy of the original document.

Document ID:  
25C02E9B50574848B824B3CFD744BAF4

## 2.2 Hyresintäkter

### § Redovisningsprinciper – hyresintäkter

Koncernens intäkter består i huvudsak av hyresintäkter och hyrestillägg som aviseras i förskott och periodiseras linjärt så att endast den del som belöper på perioden redovisas som intäkter. Hyrestillägg avseende media, fastighetsskatt samt andra kostnader ses som en integrerad del av hyresintäkten då de inte är självständiga tjänster. I de fall Vasakronan agerar ombud för hyresgästen faktureras de separat. Rabatter har i förekommande fall reducerat de redovisade intäkterna. Större hyresrabatter periodiseras linjärt över kontraktets löptid. Ersättningar från hyresgäster i samband med förtida avflytt redovisas som intäkt då avtalsförhållandet upphör och inga åtaganden kvarstår för Vasakronan, vilket normalt sker när hyresgästen flyttar.

Hyresavtalen klassificeras som operationella hyresavtal och fastigheter som hyrs ut under operationella leasingavtal inkluderas i posten förvaltningsfastigheter.

Årets förändring av koncernens hyresintäkter	
Resultaträkningen 2021	7 425
Förändring jämförbart bestånd	404
Projektfastigheter	339
Förvärvade fastigheter	0
Sålda fastigheter	-1
<b>Resultaträkningen 2022</b>	<b>8 167</b>
<b>Kontraktsportföljens förfallostruktur</b>	
Förfall inom 1 år <sup>1</sup>	2 292
2024	877
2025	842
2026	398
2027	174
Senare än 5 år	693
<b>Summa</b>	<b>5 276</b>

1) Varav bostäder 1 169 kontrakt med 108 mkr i årshyra.


Den genomsnittliga återstående löptiden i kontraktspportföljen uppgick vid årsskiftet till 3,7 år (3,8). Av den kontrakterade hyran utgörs 95 procent (95) av kommersiella kontrakt och 5 procent (5) av bostäder och garage. Det finns 4 107 kommersiella kontrakt (4 003) fördelat på hyresgäster i ett flertal olika branscher, ingen enskild hyresgäst svarar för mer än 3 procent av hyresintäkterna. Hyresgäster inom offentlig verksamhet svarar för 24 procent (25) av kontrakterad hyra. Exponeringen för kreditförluster minskas genom att hyresgästernas kreditvärdighet analyseras vid nyuthyrning och löpande, vid behov ställs krav på säkerhet.

## 2.3 Kostnader

Koncernens kostnader består i huvudsak av direkta fastighetskostnader och administrationskostnader.

Kostnader fördelade i resultaträkningen		Koncernen	
	2022	2021	2021
Fastighetskostnader exklusive administration	-1 820	-1 528	-1 528
Fastighetsadministration	-379	-364	-364
Central administration	-116	-124	-124
<b>Summa</b>	<b>-2 315</b>	<b>-2 016</b>	<b>-2 016</b>
<b>Kostnader per kostnadslag</b>		<b>Koncernen</b>	
Reparationer och underhåll	-117	-100	-100
Fastighetsskatt	-839	-667	-667
Övriga direkta fastighetskostnader	-851	-750	-750
Personalkostnader	-406	-405	-405
Avskrivningar	-21	-16	-16
Övriga externa kostnader	-81	-78	-78
<b>Summa</b>	<b>-2 315</b>	<b>-2 016</b>	<b>-2 016</b>

Vasakronan AB:s verksamhet består av koncernövergripande funktioner samt förvaltning av fastigheter ägda av andra koncernbolag. Kostnaderna för fastighetsförvaltning faktureras till fastighetsägande koncernbolag som fastighetsadministration. Kostnader för central administration stannar i Vasakronan AB och är relaterade till kostnader såsom koncernledning, fastighetsinvesteringar, finans samt central marknadsföring.



This document is signed with a digital signature.  
The signature guarantees the authenticity  
of the document.

DocId: 57  
25021908087484888246:CFD744BAF4

	Koncernen 2022	2021
<b>Administration</b>		
Personalkostnader	-240	-243
Köpta tjänster	-152	-144
IT	-49	-56
Marknadsföring	-18	-16
Avskrivningar inventarier	-8	-5
Övrigt	-28	-24
<b>Summa</b>	<b>-495</b>	<b>-488</b>

	Koncernen 2022	2021
<b>Ersättning till revisorerna</b>		
<b>EY</b>		
Revisionsuppdrag	2,0	1,8
Revisionsverksamhet utöver revisionsuppdrag	0,7	0,5
Skatterådgivning	2,2	1,8
<b>Summa</b>	<b>4,9</b>	<b>4,1</b>

Med revisionsuppdrag avses den lagstadgade revision som är nödvändig för revisorerna att utföra för att kunna avge revisionsberättelse. Ernst & Young AB valdes som revisorer vid årsstämman 2020 och omvaldes vid årsstämman 2022.

#### 2.4 Anställda, personalkostnader och ersättningar till styrelsen

##### § Redovisningsprinciper – ersättningar till anställda

Ersättningar till anställda redovisas i takt med intjänandet och utgörs av löner, betald semester, betald sjukfrånvaro och andra ersättningar samt pensioner. Pensioner baseras på avgifts- eller förmånsbestämda pensionsplaner. För avgiftsbestämda pensionsplaner betalas en fast premie till en separat juridisk enhet och koncernen belastas för kostnaderna i den takt förmånen intjänas. I den förmånsbestämda pensionsplanen garanteras den anställda ett belopp som erhålls vid pensioneringen.

Vasakronan tillämpar IAS:19 vid redovisningen. Redovisade åtaganden för förmånsbestämda förpliktelser värderas av en oberoende aktuarie till nuvärde av framtida utbetalningar, diskonterat med räntesatsen för förstklassiga bostadsobligationer med löptider jämförbara med den aktuella pensionsförpliktelser. Aktuariella vinster och förluster redovisas i övrigt totalresultat den perioden de uppstår.

Vasakronan Holding AB har ingen anställd personal. Några löner eller andra ersättningar har inte heller utgått till styrelseledamöterna i Vasakronan Holding AB. All nedanstående information i denna not avser Vasakronan AB med dotterbolag, om inte annat anges.

#### Anställda


All personal i koncernen är anställd i moderbolaget Vasakronan AB. Medelantal anställda under 2022 uppgick till 288 (294), av dessa var 129 (133) kvinnor och 159 (161) män. Mer detaljer kring antalet anställda finns i koncernens hållbarhetsrapportering.

Vasakronans ledande befattningshavare avser verkställande direktören och övriga som tillsammans med verkställande direktören utgör bolagets ledningsgrupp, se sidorna 81-82. Av ledande befattningshavare i koncernen var på balansdagen 5 (5) kvinnor och 4 (7) män och i styrelsen var 5 (7) kvinnor och 4 (2) män.

#### Löner och andra ersättningar

Löner och andra ersättningar till verkställande direktören och övriga ledande befattningshavare utgörs enbart av fast lön. Rörlig lön kan utgå till övriga medarbetare baserat på verksamhetens fokusområden, som för 2022 var driftöverskott, nettouthyrtning och kundnöjdhet. Koncernen har en enhetlig modell för rörlig lön, där det maximala utfallet är två månadslöner. Bedömt utfall motsvarande en månadslön har reserverats i bokslutet och fastställs på individnivå under första kvartalet 2023. Rörlig lön avseende verksamhetsåret 2021 utbetalades under året och kunde också då maximalt uppgå till två månadslöner. Utfallet motsvarade i genomsnitt 0,8 månadslöner.

	Koncernen 2022	2021
<b>Löner och andra ersättningar</b>		
Ledande befattningshavare	27	29
Övriga anställda	200	195
<b>Summa löner och ersättningar</b>	<b>227</b>	<b>224</b>
Pensionskostnader	79	88
Sociala kostnader	97	92
<b>Summa</b>	<b>403</b>	<b>404</b>



This document is signed with a digital signature.  
The signature guarantees the authenticity  
of the document.

DocId: 157  
88C02E19850874849B82463CFD744BAF4

**Ersättning till styrelse**

Ersättningar till styrelsen utgår enligt beslut av årsstämman och utbetalas som lön. Styrelseledamot anställd av AP-fonderna eller Vasakronan erhåller inte något arvode.

Ledande befattningshavare 2022 (i tkr)	Grundlön/ styrelse- och utskottsarvode <sup>1</sup>	Övriga förmåner <sup>2</sup>	Pensions- kostnad	Summa
<b>Styrelseordförande</b>				
Ulrika Francke	820	0	0	820
<b>Övriga styrelseledamöter</b>				
Ann-Sofi Danielsson	447	0	0	447
Hannes Hasselrot	150	0	0	150
Christel Kinning	145	0	0	145
Magnus Meyer	295	0	0	295
Kia Orback Pettersson	295	0	0	295
	<b>2 152</b>	<b>0</b>	<b>0</b>	<b>2 152</b>
Vd Johanna Skogestig	5 722	44	1 576	7 342
Övriga ledande befattningshavare	1 938	368	12 598	32 361
	<b>25 107</b>	<b>412</b>	<b>14 174</b>	<b>39 693</b>
<b>Summa</b>	<b>27 259</b>	<b>412</b>	<b>14 174</b>	<b>41 845</b>


1) Avser utbetald ersättning.

2) Övriga förmåner avser främst kostnader för gruppsjukvård och gruppliv.

Ledande befattningshavare 2021 (i tkr)	Grundlön/ styrelse- och utskottsarvode <sup>1</sup>	Övriga förmåner <sup>2</sup>	Pensions- kostnad	Summa
<b>Styrelseordförande</b>				
Ulrika Francke	795	0	0	795
<b>Övriga styrelseledamöter</b>				
Ann-Sofi Danielsson	410	0	0	410
Christel Kinning	285	0	0	285
Magnus Meyer	285	0	0	285
Kia Orback Pettersson	285	0	0	285
	<b>2 060</b>	<b>0</b>	<b>0</b>	<b>2 060</b>
Vd Johanna Skogestig	5 288	52	1 475	6 815
Övriga ledande befattningshavare	21 958	707	13 673	36 338
	<b>27 246</b>	<b>759</b>	<b>15 148</b>	<b>43 153</b>
<b>Summa</b>	<b>29 306</b>	<b>759</b>	<b>15 148</b>	<b>45 213</b>

1) Avser utbetald ersättning.

2) Övriga förmåner avser främst kostnader för gruppsjukvård och gruppliv.



This file is sealed with a digital signature.  
The seal is a guarantee for the authenticity  
of the document.

Document ID:  
83C22E9B50874849B824B1CFD744BAF4

### Pensioner

Pensioner för anställda tjänstemän omfattas av BTP-planen (Bankernas Tjänstepension), som finansieras genom inbetalningar till SPP, och enligt Rådet för finansiell rapportering UFR10 omfattar planen flera arbetsgivare. Medarbetare som anställdes efter 1 augusti 2022 omfattas av en premiebaserad plan inom BTP, medan övriga medarbetare omfattas av en förmånsbaserad plan.

För verkställande direktören utgörs pensionsgrundande lön av aktuell baslön och semester tillägg.

Pensionsavsättningen ska utgöra 30 procent av pensionsgrundande lön. Pensionsåldern är 65 år.

Övriga ledande befattningshavare har en så kallad "10-taggarlösning" i BTP-planen och är beräknad utifrån pensionsåldern 65 år.

### Villkor

För verkställande direktören gäller vid uppsägning en ömsesidig uppsägningstid om 6 månader. Vid uppsägning från bolagets sida, av annan anledning än som föranleder avsked med omedelbar verkan, utgår utöver förmåner under uppsägningstiden ett avgångsvederlag motsvarande 12 månadslöner.

Övriga ledande befattningshavare har en ömsesidig uppsägningstid om 6 månader. Vid uppsägning från bolagets sida erhålls ett avgångsvederlag på 12 månadslöner. För ledande befattningshavare som inträtt i ledningsgruppen före 2020 och som är över 50 år vid uppsägningstillfället erhålls ett avgångsvederlag på 18 månadslöner.

Om verkställande direktören eller övriga ledande befattningshavare får ersättning från annan tjänst justeras avgångsvederlaget ner med motsvarande belopp. Vid uppsägning från verkställande direktören eller ledande befattningshavare utgår inget avgångsvederlag.


### Avsatt till pensioner

Pensionslösningarna avser huvudsakligen ålderspension, sjukpension och familjepension och innehas i antingen premie- eller förmånsbestämda pensionsplaner. Premiebestämda utgörs av BTP, BTPK och ITPK och förmånsbestämda utgörs av BTP och BTPK tryggt genom en försäkring i SPP samt ett fåtal ålders- och efterlevandelöften tryggade i Skandia.

Vid bolagiseringen 1993 övertog Vasakronan förmånsbestämda pensionsåtaganden från Byggnadsstyrelsen som administreras av Statens tjänstepensionsverk och har till största del tryggats hos KPA. Utöver detta har Vasakronan en förmånsbestämd ITP tryggt genom försäkring i Alecta som, i enlighet med Rådet för finansiell rapportering uttalande UFR10, redovisas som en premiebaserad pension. Förpliktelser i Alecta har avtalats sedan tidigare och inga nya premier eller avgifter betalas. Alecta hade vid utgången av räkenskapsåret en konsolideringsgrad om 172 procent (172).

Enligt IAS19 ska all förmånsbestämd pensionsrätt ses som intjänad linjärt över anställningstiden. Det innebär att värdet på pensionskostnaderna i koncernens resultaträkning utgörs av ett beräknat värde som kan avvika från de faktiskt inbetalda pensionspremierna som redovisas i moderbolaget. I koncernens balansräkning redovisas nettot av pensionsförpliktelsernas nuvärde och det verkliga värdet på förvaltningsstillgångarna.

Pensionskostnader i resultaträkningen	Koncernen		Moderbolaget	
	2022	2021	2022	2021
Pensionskostnader, premiebaserade	60	62	0	0
Pensionskostnader, förmånsbestämda	18	22	0	0
Särskild löneskatt på pensionskostnader	19	21	0	0
<b>Summa pensionskostnader i resultaträkningen</b>	<b>97</b>	<b>105</b>	<b>0</b>	<b>0</b>
Varav redovisat som fastighetsadministration	78	83		
Varav redovisat som central administration	19	22		
<b>Pensionskostnader i övrigt totalresultat, exklusive skatt</b>	<b>-81</b>	<b>-73</b>		
Aktuariella vinster(-)/förluster(+), inklusive löneskatt				
Restriktion för överskott i pensionsplan med tillgångstak, inklusive löneskatt	49	2		
<b>Summa pensionskostnader i övrigt totalresultat, exklusive skatt</b>	<b>-32</b>	<b>-71</b>		



This file is sealed with a digital signature. The seal is a guarantee for the authenticity of the document.

Document ID:  
88C02E9B850874849B82461CFD744BAF4

	Koncernen	
	2022	2021
<b>Nettoskuld förmånsbestämda pensioner, koncernen</b>		
<b>Förändring i pensionsförpliktelse</b>		
Pensionsförpliktelse nuvärde, ingående balans	472	520
Intjänad pension genom tjänstgöring <sup>1</sup>	18	21
Ränta på pensionsförpliktelsen <sup>1</sup>	9	6
Pensionsutbetalningar	-20	-20
Aktuariella vinster(-)/förluster(+) på pensionsförpliktelser <sup>2</sup>	-127	-55
<b>Pensionsförpliktelse nuvärde, utgående balans<sup>3</sup></b>	<b>352</b>	<b>472</b>
<b>Förändring i förvaltningstillgångar</b>		
Verkligt värde förvaltningstillgångar, ingående balans	-446	-433
Ränteintäkt <sup>1</sup>	-9	-5
Premiebetalningar	-21	-25
Pensionsutbetalningar	19	20
Avkastning på förvaltningstillgångar exklusive ränteintäkt <sup>2</sup>	63	-3
<b>Verkligt värde förvaltningstillgångar, utgående balans</b>	<b>-394</b>	<b>-446</b>
Restriktion för överskott i pensionsplan med tillgångstak	45	6
Övriga pensionsåtaganden	5	5
Särskild löneskatt, på nettoskuld pensioner	2	8
<b>Nettoskuld förmånsbestämda pensioner</b>	<b>10</b>	<b>45</b>

1) Redovisade i resultaträkningen. 2) Redovisade i övrigt totalresultat.

3) Förväntad vägd genomsnittlig duration för förpliktelsens nuvärde per 2022-12-31 är 14,64 år (17,28).

Förvaltningstillgångarna består huvudsakligen av aktier, räntebärande värdepapper och andelar i fonder.

Skillnaden mellan den faktiska avkastningen och den förväntade uppgick till 63 mkr (3) och redovisas som avkastning på förvaltningstillgångar exklusive ränteintäkt.

Aktuariella vinster (-) och förluster (+) uppgår netto efter skatt till -25 mkr (-56) och redovisas i övrigt totalresultat enligt alternativregeln i IAS 19.

Koncernens inbetalningar till förmånsbestämda planer beräknas uppgå till 18 mkr under 2023.

	Koncernen	
	2022	2021
<b>Aktuariella och finansiella antagandena (%)</b>		
Diskonteringsränta	3,60	1,90
Inflation	2,00	2,00
Förväntad årlig löneökningstakt	3,50	3,50
Förväntad årlig ökning av utbetald pension	2,00	2,00
Förväntad årlig ökning av inkomstbasbelopp	3,00	3,00

Diskonteringsräntan motsvarar bostadsobligationsräntan och är det antagande som har störst inverkan på pensionsförpliktelsens storlek. En höjning av diskonteringsräntan med 1 procentenhet skulle till exempel förändra nuvärdet av pensionsförpliktelserna med 48 mkr.


## 2.5. Finansiella intäkter och kostnader

### § Redovisningsprinciper – finansiella intäkter och kostnader

Med finansiella intäkter avses ränteintäkter på bankmedel, fordringar, finansiella placeringar och utdelningsintäkter. Kostnaderna omfattar räntekostnader samt andra kostnader som uppkommer i samband med uppläggning, kostnader och administrativa avgifter. Nettoeffekten av valutakursdifferenser på finansiella poster redovisas som intäkt alternativt kostnad beroende på utfall. Finansiella intäkter och kostnader redovisas i resultaträkningen den period de avser. Finansiella kostnader som avser större ny-, till- och ombyggnader aktiveras på investeringen under produktionsstadiet i koncernredovisningen.

### Finansnettot

Finansnettot påverkas inte av marknadsvärderingen av ingångna avtal för räntederivat, som används för att justera räntebindningen, då de redovisas som värdeförändringar under egen rubrik. Se vidare not 6.4.



This document is signed with a digital signature. The signature guarantees the authenticity of the document.

Document ID:  
88C02E9B850874849B82463CFD744BAF4

	Koncernen		Moderbolaget	
	2022	2021	2022	2021
<b>Finansiella intäkter och kostnader</b>				
Ränteintäkter	30	4	0	0
Ränteintäkter från dotterbolag	-	-	0	0
Övriga finansiella intäkter	0	0	0	0
<b>Summa finansiella intäkter</b>	<b>30</b>	<b>4</b>	<b>0</b>	<b>0</b>
Räntekostnader	-1 274	-1 134	0	0
Räntekostnader till dotterbolag	-	-	0	0
Aktiverad ränta	83	128	-	-
Övriga finansiella kostnader	-47	-49	0	0
<b>Summa finansiella kostnader</b>	<b>-1 238</b>	<b>-1 055</b>	<b>0</b>	<b>0</b>
<b>Finansnetto</b>	<b>-1 208</b>	<b>-1 051</b>	<b>0</b>	<b>0</b>

Vid aktivering av ränta används den genomsnittliga räntan i låneportföljen under perioden. Den ränta som har använts vid aktivering har under 2022 legat i intervallet 1,4-2,3 procent.

**NOT 3 SKATT**

**§ Redovisningsprinciper – skatt**

Periodens skatt består av aktuell skatt och uppskjuten skatt. Skatter redovisas i resultaträkningen, förutom då den underliggande transaktionen redovisas i övrigt totalresultat eller direkt mot eget kapital och då även tillhörande skatteeffekt inkluderas.

Aktuell skatt beräknas på det skattepliktiga resultatet för perioden och redovisas som en kostnad eller intäkt i resultaträkningen. Det skattepliktiga resultatet skiljer sig från det redovisade resultatet genom justeringar för ej skattepliktiga och ej avdragsgilla poster.

Årets aktuella skatt som ska betalas eller erhållas justeras med eventuell skatt från tidigare perioder.

Uppskjuten skatt redovisas enligt balansräkningsmetoden, och uppskjutna skatteskulder och fordringar redovisas i balansräkningen för alla temporära skillnader mellan bokförda och skattemässiga värden på tillgångar och skulder.

Redovisat värde på uppskjutna skattefordringar och underskottsavdrag prövas vid varje bokslutstillfälle och reduceras om det inte längre är sannolikt att tillräckliga skattepliktiga överskott kommer att finnas tillgängliga för att utnyttjas helt eller delvis.

Uppskjuten skatt beräknas enligt lagstadgade skattesatser som har beslutats eller anvisats per balansdagen och förväntas gälla när den berörda uppskjutna skattefordran realiserats eller den uppskjutna skatteskulden regleras. Den temporära skillnad som uppkommit vid första redovisningen av tillgångar och skulder vid ett tillgångsförvärv redovisas inte som uppskjuten skatt.


	Koncernen		Moderbolaget	
	2022	2021	2022	2021
<b>Skatt på årets resultat</b>				
Aktuell skatt	-135	-223	0	0
Uppskjuten skatt	-1 932	-3 990	0	0
<b>Summa skatt på årets resultat</b>	<b>-2 067</b>	<b>-4 213</b>	<b>0</b>	<b>0</b>

**3.1 Avstämning av skattekostnad/-intäkt**

	Koncernen		Moderbolaget	
	2022	2021	2022	2021
<b>Skattekostnad</b>				
Redovisat resultat före skatt	10 532	20 572	4 000	2 000
Skatt på resultatet enligt gällande skattesats	-2 170	-4 238	-824	-412
Skatt hänförligt till tidigare beskattningsår	-3	0	0	0
<b>Skatteeffekt av:</b>				
Ej skattepliktig försäljning av dotterbolag	66	14	0	0
Avyttrad goodwill	0	0	0	0
Resultat från andelar i intresseföretag och joint ventures	-25	36	0	0
Ej skattepliktig utdelning	-	-	824	412
Nedskrivning av andelar	-	-	0	0
Ej avdragsgilla räntekostnader	-15	-26	0	0
Övriga ej skattepliktiga intäkter/ej avdragsgilla kostnader	-1	0	0	0
Skattereuktion inventarier	84	0	0	0
Övriga justeringar	-3	1	0	0
<b>Redovisad skattekostnad</b>	<b>-2 067</b>	<b>-4 213</b>	<b>0</b>	<b>0</b>
Effektiv skattesats, %	19,6	20,5		

Fastigheter kan avyttras direkt eller indirekt genom att det fastighetsägande dotterbolaget avyttras. Vinst från försäljning av fastighet är skattepliktig medan vinst från försäljning av bolag i de flesta fall är skattefri.

Resultat från andelar i intresseföretag och joint ventures redovisas i resultaträkningen netto efter avdrag/tillägg för beräknad skatt.



This document is signed with a digital signature. The signature is guaranteed for the authenticity of the document.

DocId: 3157  
 25C0E1B8-08748488E82461CFD744BAF4

## 3.2 Uppskjuten skatt


Uppskjuten skatteskuld	Ingående balans		Redovisat i resultaträkningen		Redovisat direkt mot eget kapital		Utgående balans	
	2022	2021	2022	2021	2022	2021	2022	2021
<b>Koncernen</b>								
Derivat	-125	-368	307	243	0	0	182	-125
Förvaltningsfastigheter	26 088	22 934	1 591	3 694	0	0	27 679	26 088
Obeskattade reserver	241	192	41	49	0	0	282	241
Skattemässiga underskott	0	0	0	0	0	0	0	0
Övriga temporära skulder	69	51	-7	3	7	15	69	69
<b>Summa uppskjuten skatt</b>	<b>26 273</b>	<b>22 269</b>	<b>1 932</b>	<b>3 989</b>	<b>7</b>	<b>15</b>	<b>28 212</b>	<b>26 273</b>
<b>Moderbolaget</b>								
Derivat	-125	-368	307	243	0	0	182	-125
<b>Summa uppskjuten skatt</b>	<b>-125</b>	<b>-368</b>	<b>307</b>	<b>243</b>	<b>0</b>	<b>0</b>	<b>182</b>	<b>-125</b>

## 3.3 Marknadsvärdering uppskjuten skatt

I balansräkningen beräknas uppskjuten skatteskuld utifrån nominell skattesats och vid en marknadsvärdering av uppskjuten skatteskuld erhålls sannolikt ett lägre värde än upptaget värde i balansräkningen. Vid beräkning av nyckeltalet EPRA NTA baseras det verkliga värdet på 30 procent av den nominella skattesatsen på 20,6 procent, det vill säga 6,2 procent, vilket ger en uppskjuten skatt om 9 019 mkr. Se vidare härledning av nyckeltal på sidan 130 och definition av EPRA NTA på sidan 197.

## 3.4 Värderingsknivsvardrag

Vasakronan redovisar förvaltningsfastigheter till verkligt värde i koncernredovisningen. Skattelagstiftningen tillåter dock avskrivning med 2-5 procent av byggnad, 5 procent av markanläggning och 20-30 procent av de delar och tillbehör till en byggnad eller av den typ av markanläggning som utgör byggnadsrespektive markinventarium. Mark får inte skrivas av.



This file is sealed with a digital signature.  
The seal is a guarantee for the authenticity  
of the document.

Document ID:  
88C02E9B850874849B824B3CFD744BAF4



**Värderingsantaganden**

Marknadsvärdena bedöms huvudsakligen med en avkastningsbaserad värderingsmetod grundat på marknadsanpassade kassaflödesanalyser med en kalkyelperiod om minst 10 år, vilket främst är tillämpligt på förvaltningsfastigheter i normal drift och projektfastigheter med kontrakterade hyresgäster. För byggrätter och andra fastigheter där en kassaflödesvärdering inte är tillämplig bedöms marknadsvärdena i stället utifrån ortsprismetoden, alternativt en exploateringskalkyl, med hänsyn tagen till de osäkerheter som marknaden bedömer.

Kalkylränta och direktavkastningskrav är baserade på värderarnas erfarenhetsmässiga bedömningar av marknadens förräntningskrav på jämförbara fastigheter. I prognostiseringen av framtida kassaflöden tas det hänsyn till objektets användning, ålder samt underhållsstatus. Hyresinbetalningarna baseras på befintliga hyreskontrakt och när kontrakten löper ut antas en marknadsmässig hyresnivå. Kostnader för drift, underhåll och administration baseras på faktiska kostnader i kombination med prognoser, bedömningar och erfarenheter från jämförbara objekt. Framtida investeringar bedöms utifrån det behov som föreligger. Externa värderare besiktigar varje fastighet minst vart tredje år.

**Direktavkastningskrav per fastighetstyp**

	Intervall	Genomsnitt 2022	Genomsnitt 2021
Kontor	3,20-5,70%	3,92%	3,84%
Handel	3,50-5,75%	4,28%	4,15%
Övrigt	4,90-5,75%	5,24%	5,02%
<b>Totalt</b>	<b>3,20-5,75%</b>	<b>3,95%</b>	<b>3,88%</b>

**Värderingsantaganden**

	Genomsnitt 2022
Inflationsantagande	2,0%
Kalkylränta - kassaflöde	6,00%
Kalkylränta - restvärde	6,16%
Direktavkastningskrav restvärde	3,95%
Långsiktig vakansgrad	4,94%
Drift- och underhållskostnader år 1	480 kr/kvm
Investeringar år 1	1 155 kr/kvm
Marknadshyra vid noll vakans	3 904 kr/kvm

**Direktavkastningskrav restvärde per delmarknad**

	Intervall	Genomsnitt
Stockholms innerstad	3,20-5,00%	3,64%
Stockholms närförorter	3,65-5,75%	4,68%
Göteborg	3,50-4,10%	3,81%
Malmö	3,90-5,75%	4,61%
Uppsala	4,15-5,65%	4,78%


**Koncernen**

Värdeförändring förvaltningsfastigheter	2022	2021
Projekt- och utvecklingsfastigheter	1 362	3 404
Transaktioner	17	18
Förväntade fastigheter:		
Förändrade avkastningskrav	-1 604	6 735
Marknadshyresförändring	5 142	5 098
<b>Summa värdeförändring</b>	<b>4 917</b>	<b>15 255</b>

Sålda fastigheter under 2022 framgår av sidan 94. Totalt hyresvärde på sålda fastigheter uppgår till 22 mkr.

**Förvaltningsfastigheter**

	2022	2021
Ingående balans	181 575	162 420
Investeringar	2 366	4 137
Förvärv, köpeskilling	0	214
Försäljning	-543	-449
Värdeförändring	4 917	15 255
<b>Utgående balans</b>	<b>188 317</b>	<b>181 575</b>
<b>Skattemässiga värden</b>	<b>50 979</b>	<b>51 963</b>



This document is signed with a digital signature.  
The stamp is a guarantee for the authenticity  
of the document.

Document ID:  
88C02E9B50874849B82461CFD744BAF4

**Känslighetsanalys**

Nedanstående tabell illustrerar effekterna på marknadsvärdet vid förändringar av varje enskild faktor.

Känslighetsanalys	Förändring av antagande	Värde- påverkan, mkr	Värde- påverkan, %
Direktavkastningskrav och kalkylränta	+1 procentenhet	-37 531	-20,2
Direktavkastningskrav och kalkylränta	-1 procentenhet	62 940	33,8
Långsiktig vakansgrad	+/-1 procentenhet	-/+2 046	-/+1,1
Drift- och underhållskostnader	+/-25 kr/kvm	-/+1 314	-/+0,7
Marknadshyra	+/-50 kr/kvm	+/-2 628	+/-1,4
<b>Åtaganden</b>	<b>2022</b>	<b>2021</b>	<b>2021</b>
Investeringar förvaltningsfastigheter	2 292	1 939	1 939

**4.3 Nyttjanderättstillgångar och leasingkulder****§ Redovisningsprinciper - nyttjanderättstillgångar och leasingkulder**

I enlighet med IFRS 16 redovisas nyttjanderättstillgångar och finansiella skulder för samtliga väsentliga leasingavtal med en löptid över 12 månader. För Vasakronan utgörs dessa av leasingavtal avseende markarrenden och tomträtter. Leasingbetalningar fördelas mellan amorteringar och ränta, och räntan redovisas i resultaträkningen över leasingperioden enligt effektivräntemetoden.

Tomträttsavtalen hanteras som eviga hyresavtal vilka marknadsvärdas och skrivs därmed inte av. Marknadsvärdet räknas fram genom att diskontera framtida avgifter med avgäldsrenta motsvarande 3,00-3,75 procent. Arrendena nuvärdesberäknas över kontraktens löptid genom att diskontera framtida arrenden med marknadsräntan för motsvarande löptid som för kontraktet. Betalningar för kontrakt kortare än 12 månader avseende utrustning, fordon och samtliga leasingavtal av mindre värde kostnadsförs i resultaträkningen.

Nyttjanderättstillgångar	Tomträttsavtal	Arrenden	Total
<b>Anskaffningsvärde:</b>			
Per 1 januari 2022	5 092	85	5 177
Avgående/tillkommande	0	0	0
<b>Per 31 december 2022</b>	<b>5 092</b>	<b>85</b>	<b>5 177</b>
<b>Avskrivningar:</b>			
Per 1 januari 2022	0	-20	-20
Årets avskrivningar	0	-7	-7
<b>Per 31 december 2022</b>	<b>0</b>	<b>-27</b>	<b>-27</b>
<b>Redovisad tillgång per 31 december 2022</b>	<b>5 092</b>	<b>58</b>	<b>5 150</b>

Nyttjanderättstillgångar	Tomträttsavtal	Arrenden	Total
<b>Leasingkulder</b>			
<b>Anskaffningsvärde:</b>			
Per 1 januari 2022	5 092	85	5 177
Avgående/tillkommande	0	0	0
<b>Per 31 december 2022</b>	<b>5 092</b>	<b>85</b>	<b>5 177</b>
<b>Amortering:</b>			
Per 1 januari 2022	0	-19	-19
Årets amortering	0	-7	-7
<b>Per 31 december 2022</b>	<b>0</b>	<b>-26</b>	<b>-26</b>
<b>Redovisad leasingkuld per 31 december 2022</b>	<b>5 092</b>	<b>59</b>	<b>5 151</b>

**4.4 Inventarier**

Avtalade framtida tomträttsavgifter 1	2022-12-31
Avtalade tomträttsavgifter år 1	147
Avtalade tomträttsavgifter mellan 2 och 5 år	298
Avtalade tomträttsavgifter senare än 5 år	201
<b>Utående balans</b>	<b>646</b>


1) Beräknat fram till kommande omförhandlingstidpunkt

**4.4 Inventarier****§ Redovisningsprinciper - Inventarier**

Inventarier består främst av kontorsinventarier, vilka har tagits upp till anskaffningsvärde med avdrag för ackumulerade avskrivningar och eventuella nedskrivningar. Inventarierna skrivs av linjärt över fem år och restvärdet antas vara försumbart och beaktas inte. Avskrivningar beräknas från och med den tidpunkt då tillgången tas i bruk.

Tillgångar som är föremål för avskrivningar utsätts för nedskrivningstest vid indikation på att redovisat värde inte kan återvinnas. Nedskrivningen fastställs som skillnaden mellan redovisat värde och återvinningsvärde. Återvinningsvärdet är det högsta av verkligt värde minus försäljningskostnader och tillgångens nyttjandevärde.

Inventarier	Koncernen	Moderbolaget
	2022	2021
<b>Anskaffningsvärde:</b>		
Ingående anskaffningsvärde	216	140
Förvärv	89	88
Försäljningar och utrangeringar	0	-12
<b>Utående balans - anskaffningsvärde</b>	<b>305</b>	<b>216</b>



This document is signed with a digital signature.  
The data is guaranteed for the authenticity  
of the document.

Document ID:  
88C02E9B850874848B82463CFD744BAF4

Inventarier	Koncernen		Moderbolaget	
	2022	2021	2022	2021
<b>Avskrivningar:</b>				
Ingående avskrivningar	-114	-93	0	0
Årets avskrivningar	-37	-22	0	0
Försäljningar och uträningar	-1	1	0	0
<b>Utgående balans - avskrivningar</b>	<b>-152</b>	<b>-114</b>	<b>0</b>	<b>0</b>
<b>Utgående balans</b>	<b>153</b>	<b>102</b>	<b>0</b>	<b>0</b>

### NOT 5 OPERATIVA FORDRINGAR OCH SKULDER

Kundfordringar redovisas netto efter reservering för osäkra fordringar och beloppet speglar det som förväntas inkasseras baserat på omständigheter kända på balansdagen. Inbetalningar av kundfordringar ligger nära i tiden och verkligt värde motsvarar upplupna anskaffningsvärdet minskat med ackumulerade nedskrivningar.

Övriga kortfristiga fordringar, förutbetalda kostnader och upplupna intäkter redovisas till bokfört värde då betalningar ligger nära i tiden.

#### 5.1 Kundfordringar

	Koncernen		Moderbolaget	
	2022	2021	2022	2021
Fordringar på hyresgäster	99	72	0	0
Avsättningar för osäkra fordringar	-32	-27	0	0
<b>Utgående balans</b>	<b>67</b>	<b>45</b>	<b>0</b>	<b>0</b>
<b>Åldersfördelade kundfordringar koncernen</b>	<b>2022</b>	<b>2021</b>	<b>2022</b>	<b>2021</b>
Ej förfallet	47	25	47	25
Förfallet 1-30 dagar	11	4	11	4
Förfallet 31-90 dagar	11	0	11	0
Förfallet mer än 90 dagar	30	43	30	43
<b>Summa</b>	<b>99</b>	<b>72</b>	<b>99</b>	<b>72</b>


Koncernen har redovisat förluster på 11 mkr (1) för nedskrivning av fordringar på hyresgäster.

#### 5.2 Övriga kortfristiga fordringar, förutbetalda kostnader och upplupna intäkter

	Koncernen		Moderbolaget	
	2022	2021	2022	2021
Upplupna intäktsräntor	467	324	0	0
Periodiserade hyresrabatter	129	127	0	0
Depositionskonton	307	282	0	0
Jämningsmoms	15	10	0	0
Förutbetalda driftkostnader	39	45	0	0
Fordran CSA	0	261	0	0
Moms i projekt	76	64	0	0
Övriga poster	195	195	0	0
<b>Utgående balans</b>	<b>1 228</b>	<b>1 308</b>	<b>0</b>	<b>0</b>

#### 5.3 Övriga kortfristiga skulder, upplupna kostnader och förutbetalda intäkter

	Koncernen		Moderbolaget	
	2022	2021	2022	2021
Förutbetalda hyresintäkter	1 652	1 385	0	0
Upplupna räntekostnader	755	546	0	0
Upplupna kostnader avseende pågående projekt	236	652	0	0
Deposition CSA-avtal	307	0	0	0
Moms	310	250	0	0
Depositioner	307	282	0	0
Fastighetsskatt	103	68	0	0
Semesterlöner, sociala avgifter samt personalens källskatt	54	58	0	0
Övriga poster	232	206	0	0
<b>Utgående balans</b>	<b>3 956</b>	<b>3 447</b>	<b>0</b>	<b>0</b>



This file is sealed with a digital signature. The seal guarantees the authenticity of the document.

Document ID:  
88C02E9B50574848B82461CFD744BAF4

## NOT 6 FINANSIERING OCH KAPITALSTRUKTUR

### 6.1 Mål för finansieringsverksamheten

Att äga och utveckla fastigheter är en kapitalintensiv verksamhet. Räntekostnader är en av koncernens största kostnadsposter och det är strategiskt viktigt med tillgång till kostnadseffektiv finansiering. Vasakronan finansierar sin verksamhet med kapital från ägarerna eller genom extern upplåning. Fördelningen baseras på en avvägning mellan kraven på avkastning och finansiell stabilitet.

Vasakronans finansiella målsättning är att inom givna ramar och restriktioner diversifiera finansieringsstrukturen både avseende löptider och finansieringskällor, och därigenom säkerställa finansieringsbehovet till lägsta möjliga kostnad.

### Kreditrating

I april 2022 bekräftade Moody's betyget A3 med stabila utsikter. Ratingen bygger på den högkvalitativa fastighetsportföljen, goda finansiella nyckeltal samt kopplingen till bolagets ägare Första, Andra, Tredje och Fjärde AP-fonden.

### § Redovisningsprinciper – finansiella instrument

#### Finansiella instrument

Finansiella instrument är varje form av avtal eller kontrakt som ger upphov till en finansiell tillgång eller skuld. Finansiella tillgångar i balansräkningen är: kundfordringar, fordringar hos joint ventures, likvida medel och derivatinstrument. Finansiella skulder utgörs av leverantörsskulder, låneskulder och derivatinstrument. Finansiella tillgångar i koncernen delas in i följande kategorier i enlighet med IFRS 9:

- Eget kapitalinstrument: värderas till verkligt värde via övrigt totalresultat
- Derivatinstrument: värderas till verkligt värde via resultaträkningen
- Skuldinstrument: värderas till verkligt värde via resultaträkningen, eller via övrigt totalresultat alternativt enligt anskaffningsvärde då det är syftet med instrumentet som ligger till grund för klassificeringen

#### Beräkning av verkligt värde

Verkligt värde på finansiella instrument som handlas på en aktiv marknad baseras på marknadsvärderingar utifrån aktuella marknadsdata. För finansiella tillgångar används aktuell köpkurs och för finansiella skulder används aktuell säljkurs.

#### Metod och underlag

- Derivatinstrument beräknas genom en diskontering av framtida kontrakterade kassaflöden till aktuell marknadsränta för respektive löptid
- Finansiella skulder beräknas genom en diskontering av framtida kontrakterade kassaflöden till aktuell marknadsränta
- Kundfordringar och leverantörsskulder baseras på nominellt värde, det vill säga hänsyn tas till eventuella bedömda krediteringar

### Finansiella risker och rapportering

Finansiering och finansiella risker hanteras i enlighet med riktlinjer fastställda av Vasakronans styrelse. I sin finansieringsverksamhet exponeras koncernen för finansieringsrisk, ränterisk, kreditrisk och valutarisk.

### Finanspolicy


Mål, styrprinciper och ansvarsfördelning inom finansverksamheten anges i Vasakronans finanspolicy samt i en instruktion för finansavdelningen. I de styrande dokumenten regleras riskmandat. Policyn reglerar riskmandat samt principer för beräkning, rapportering, uppföljning och kontroll av finansiella risker. I enlighet med de styrande dokumenten gäller dualitetsprincipen i samband med affärer, den individ som genomför och registrerar en affär har inte befogenhet att kontrollera och likviditetsmässigt hantera den. Befogenheter för affärsavslut regleras genom fullmakt mot respektive motpart. Finanspolicyn och instruktionen för finansavdelningen utvärderas löpande och fastställs årligen av styrelsen.

All finansieringsverksamhet bedrivs i en central finansfunktion vilket säkerställer en effektiv hantering och kontroll av företagets finansiella risker och skapar möjligheter att nyttja stordriftsfördelar.

### Avstämning efterlevnad finanspolicy

2022-12-31

Finansieringsrisk	Policy	2022-12-31
<b>Kapitalbindning</b>	min 2 år	5,4 år
Kapitalbindning inklusive outnyttjade kreditlöften	-	5,7 år
Låneförfall 12 månader	max 40%	1,4%
Kreditlöften och likvida medel/lånefall 12 månader	minst 100%	19,2%
<b>Ränterisk</b>		
Räntetäckningsgrad	minst 2,0 ggr (senaste 12 månaderna)	4,8 ggr
Räntebindning	minst 2 år	4,0 år
Räntebindningsförfall 12 månader	max 55%	29%
<b>Valutarisk</b>		
Valutaexponering utan tillgångar i utländsk valuta	Ingen exponering	uppfyllt
Valutaexponering vid tillgång i utländsk valuta	max 1% av bolagets balansomsättning	uppfyllt
<b>Kreditrisk</b>		
Motpartsrating	lägst A- eller BBB+ med CSA-avtal	uppfyllt



This document is signed with a digital signature.  
The signature guarantees for the authenticity  
of the document.

DocId: 157  
88C02E18B50574849B82463CFD744BAF4

## 6.2 Fördelning finansieringskällor, andel av totala låneportföljen

	Låneram	belopp basvaluta	Nominellt över-/underkurs	Varav utnyttjat	Andel %
Certifikatprogram	25 000	-	4 886	6	
Obligationer, SEK	67 130 <sup>1</sup>	-	26 457	34	
Obligationer, NOK	-	12 631	13 424	17	
Obligationer, EUR	-	487	5 444	7	
Obligationer, JPY	-	18 400	1 467	2	
Obligationer, AUD	-	230	1 635	2	
Obligationer, USD	-	505	5 266	7	
Obligationer, HKD	-	400	534	1	
Obligationer, CHF	-	20	226	0	
NSV, EUR	-	50	559	1	
Banklån med säkerhet	1 1 131	-	11 131	14	
Nordiska och Europeiska Investeringsbanken	6 396	-	6 396	9	
Kreditfacilitet från ägarerna	18 000	-	0	0	
<b>Totalt</b>			<b>77 425</b>	<b>100</b>	

1) Beloppet motsvarar 6 000 MEUR och är gemensamt för samtliga valutor.

Avstämning av skulder som härrör från finansieringsverksamheten – koncern	Ingående balans	Amorterade lån	Nyupptagna lån	Amortering över-/underkurs	Valutakursdifferenser	Utgående balans
Certifikatprogram	8 140	-26 439	23 163	22	0	4 886
Obligationer	52 379	-7 617	7 821	13	1 857	54 453
NSV	513	0	0	0	46	559
Banklån	12 806	-4 115	8 836	0	0	17 527
<b>Summa</b>	<b>73 838</b>	<b>-38 171</b>	<b>39 821</b>	<b>35</b>	<b>1 903</b>	<b>77 425</b>

Valutakursdifferenser och amortering över-/underkurs är en icke kassaflödespåverkande poster.

## Lånevillkor

- Avtal för certifikat och bankupplåning innehåller en ägar klausul som ger långivaren möjlighet att säga upp lånet och kräva återbetalning om Vasakronan inte till minst 51 procent ägs av en eller flera av Första, Andra, Tredje och Fjärde AP-fonden. Liknande ägar klausul återfinns i obligationsavtal där obligationsinnehavaren har rätt att kräva återbetalning om en ägarförändring enligt ovan sker, som i sin tur leder till en nedgradering av bolagets rating, med minst ett steg
- Banklåneavtalen innehåller villkoret att räntetäckningsgraden inte får understiga 1,5 gånger
- Icke säkerställda låneavtal innehåller även villkoret att belåningsgraden inte får överstiga 65 procent
- Obligationslån innehåller villkoret att säkerställd finansiering inte får överstiga 40 procent av koncernens totala tillgångar


## Redovisat värde

Räntebärande skulder redovisas till upplupet anskaffningsvärde, vilket är redovisat i ovanstående tabeller.

## 6.3 Finansiella risker

## Valutarisk

Med valutarisk avses ogynnsamma förändringar i valutakurs som påverkar koncernens finansiella situation. Finns tillgångar i utländsk valuta tillåts valutaexponering (nettot av tillgångar och skulder i utländskvaluta) motsvarande maximalt 1 procent av bolagets samlade balansomslutning. Finns inga tillgångar i utländsk valuta ska all valutarisk elimineras. Då Vasakronan inte innehar tillgångar i utländsk valuta säkras räntebetalningar och återbetalning av lån i utländsk valuta med hjälp av valutaräntederivat. Lån i utländsk valuta redovisas i balansräkningen till upplupet anskaffningsvärde och omräknas till balansdagens kurs. Det medför att det uppstår ett över- eller undervärde beroende på om den växelkurs som förelåg då lånet avtalades avviker från aktuell växelkurs. För valutaräntederivat är exponeringen mot räntor och växelkursdemsamma som för underliggande lån. I enlighet med redovisningsreglerna i IFRS 9 ska derivat marknadsvärderas vilket innebär att det uppstår ett över- eller undervärde beroende på om den avtalade räntan och växelkursen avviker från balansdagens räntor eller växelkurser. Då Vasakronan inte tillämpar säkringsredovisning återspeglar balans- och resultaträkning inte säkringen fullt ut då det uppstår ett över- eller undervärde i valutaderivat på grund av ändrad räntenivå, vilket inte tas hänsyn till vid värderingen av lån i utländsk valuta. Per 2022-12-31 uppgick den negativa värdeförändringen på lån i utländsk valuta till -1 654 mkr. Motsvarande tillgång om 1 654 mkr återfinns på underliggande valutaräntederivat. Negativt marknadsvärde derivat kopplad till ränteförändringar i utländsk valuta uppgår till -3 269 mkr. Denna effekt återspeglas inte i balans- och i resultaträkningen för underliggande lån.



Årsredovisningen är utarbetad och godkänd av styrelsen för Vasakronan Holding AB. Styrelsen ansvarar för att årsredovisningen är sanningsenlig och ger en rättvis bild av koncernens ekonomiska läge och utveckling samt av koncernens resultat och finansiella ställning.

Upprättad av: Vasakronan Holding AB  
 Dokument ID: 202307484888246:CFD744BAF4

**Finansierings- och likviditetsrisk**

Med finansieringsrisk avses den långsiktiga risken att säkerställandet av koncernens kapitalbehov samt refinansieringen av utestående lån försäkras eller fördyras, exempelvis begränsning till flera olika typer av finansieringskällor. Denna risk begränsas då den genomsnittliga tiden till förfall för räntebärande skulder inte får understiga två år.

Vasakronan har ett kreditlöfte som löper till vidare med Första, Andra, Tredje och Fjärde AP-fonden under vilket ägarna förbinder sig att förse bolaget med likviditet. Avtalet har en volym på 18 mdkr och en uppsägningstid om 24 månader.

Likvida medel redovisas till nominellt belopp och utgörs av kassa, banktillgodohavanden och övriga kortfristiga placeringar med en löptid på högst tre månader. Med likviditetsrisk avses Vasakronans risk att det saknas likvida medel eller krediter för att fullgöra betalningsförpliktelser. Risken balanseras då relationen mellan kreditlöften, likvida medel och låneförfall inom tolv månader skall vara minst 100 procent.

Löptidsanalysen baseras på belopp för framtida ej diskonterade kassaflöden relaterat till finansiella fordringar och skulder inklusive ränta, uppdelat efter tiden till avtalsenlig förfallotidpunkt. Balansdagens ränta för respektive lån och derivat är grunden till beräkningen av framtida kassaflöden för samtliga skulder. Balansdagens växelkurs används för valutaderivat.


**Ränterisk**

Med ränterisk avses exponeringen för förändringar i marknadsräntor och kreditmarginaler. Vasakronans finansfunktion begränsar risken genom att hålla den genomsnittliga räntebindningstiden till minst två år.

Ränterisken reflekteras av räntetäckningsgraden som enligt finanspolicy alltid ska överstiga 2,0 gånger senaste tolv månaderna.

Likviditetsrisk – löptidsanalys	2022				2021			
	0-1 år	1-2 år	2-5 år	mer än 5 år	0-1 år	1-2 år	2-5 år	mer än 5 år
<b>KONCERNEN</b>								
<b>Tillgångar</b>								
Kundfordringar	67	0	0	0	45	0	0	0
Övriga fordringar	1 428	0	0	0	1 308	0	0	0
Likvida medel	2 984	0	0	0	3 521	0	0	0
<b>Summa</b>	<b>4 479</b>	<b>0</b>	<b>0</b>	<b>0</b>	<b>4 874</b>	<b>0</b>	<b>0</b>	<b>0</b>
<b>Skulder<sup>1</sup></b>								
Obligationslån	-6 706	-8 591	-22 122	-25 230	-7 116	-7 299	-19 041	-25 842
Banklån	-1 098	-2 497	-6 123	-10 703	-654	-4 208	-4 169	-4 200
Certifikatlån	-4 900	0	0	0	-8 140	0	0	0
NSV	0	0	0	0	0	0	0	0
Räntederivat	-96	-63	-5	-21	-320	-310	-845	-802
Valutaderivat – inlöbde	500	979	5 589	18 657	1 353	527	3 539	13 251
Valutaderivat – utflöde	-667	-1 135	-5 907	-18 808	-1 214	-355	-3 130	-12 858
Leverantörsskulder	-71	0	0	0	-57	0	0	0
<b>Summa</b>	<b>-13 038</b>	<b>-11 307</b>	<b>-28 568</b>	<b>-36 105</b>	<b>-16 148</b>	<b>-11 645</b>	<b>-23 646</b>	<b>-30 451</b>

1) Exklusive leasingsskuld, tomträtt och arrende.



This file is sealed with a digital signature.  
The seal is a guarantee for the authenticity  
of the document.

Document ID:  
85C02E9B850874849B82461CFD744BAF4

	Koncernen		Mödrbolaget	
	2022	2021	2022	2021
Likvida medel	2 984	3 521	0	0
<b>Utgående balans</b>	<b>2 984</b>	<b>3 521</b>	<b>0</b>	<b>0</b>

Förfallostruktur lång- och kortfristiga räntebärande skulder i koncernen och mödrbolaget, år	Koncern		Kapitalbindning	
	Belopp	Andel, %	Belopp	Andel, %
0-1	22 825	50	10 941	14
1-2	4 898	6	8 961	12
2-3	3 194	4	8 757	11
3-4	6 447	8	5 679	7
4 år och senare	40 061	52	43 087	56
<b>Utgående balans</b>	<b>77 425</b>	<b>100</b>	<b>77 425</b>	<b>100</b>

## Varav

Räntebärande skulder - rörlig ränta 18 947

Räntebärande skulder - fast ränta 58 478

1) Kreditfacilitet från ägarna på 18 000 mkr och likvida medel om 2 984 mkr motsvarar totalt 192 procent av låneförfall kommande de 12 månader, se vidare sida 55.

## 6.4 Derivat

Derivatinstrument redovisas i balansräkningen per kontraktsdagen och värderas löpande till verkligt värde i enlighet med nivå 2 i IFRS13. Samtliga derivat redovisas som tillgångar när verkligt värde är positivt och som skulder om negativt. Vinst eller förlust vid en värdeförändring redovisas i resultaträkningen. Derivat får endast användas för riskhantering inom ramen för finanspolicy och elhandel, och det används primärt för att styra räntebindningstid och balansera följande riskområden:

Riskområde	Derivatkontrakt
Ränterisker	Ränteswappar, realränteswappar
Valutarisker	Valutaränteswappar
Prisrisk på el	Efterminer

## Derivatkontrakt i koncernens balansräkning


Derivatinstrument – finansiella tillgångar	2022	2021
Ränteswappar, valutaränteswappar	6 258	1 067
Elderivat	170	72
<b>Utgående balans</b>	<b>6 428</b>	<b>1 139</b>
Derivatinstrument – finansiella skulder	2022	2021
Ränteswappar, valutaränteswappar, realränteswappar	-3 891	-1 995
<b>Utgående balans</b>	<b>-3 891</b>	<b>-1 995</b>
<b>Netto derivatinstrument</b>	<b>2 537</b>	<b>-856</b>

För att spegla motpartsrisk görs en justering av derivat till verkligt värde i form av CVA (Credit Value Adjustment) och DVA (Debt Value Adjustment). CVA visar Vasakronans kreditrisk i händelse av motparternas fallissemang medan DVA återspeglar den egna risken för det samma. Beräkningen av värdejustering baseras på förväntad exponering, sannolikheten för fallissemang samt återhämtningsgrad av exponerade krediter. Nettovärdet per 2022-12-31 var 99 mkr (7) och är inkluderat i värdet för ränteswappar.

## Kreditrisk

Med kreditrisk avses risken att Vasakronans motpart inte kan uppfylla sina åtaganden i samband med likviditetsförvaltning och nyttjandet av finansiella derivat. Denna risk begränsas genom att arbeta med flera olika motparter. Finanspolicyn anger även att:

- Derivatavtal tecknas med motparter med lägst kreditrating A- på Standard & Poor's ratingskala eller BBB+ med CSA-avtal
- Placering av likvida medel endast hos utvalda motparter med lägst kreditrating BBB på Standard & Poor's ratingskala alternativt Baa2 på Moody's ratingskala
- Löptiden för likvida placeringar får inte överstiga 6 månader
- Krav på ISDA-avtal som ger rätt att kvitta fordran och skuld mot samma motpart



This document is signed with a digital signature. The signature is guaranteed for the authenticity of the document.

Document ID:  
95C22F19B50574848B82463CFD744BAF4

**Motpartsrisk derivatkontrakt**

Som ett led i att hantera motpartsrisiker i derivatkontrakt har koncernen ingått tilläggsavtal (Credit Support Annex) till ISDA-avtal. Avtalen är ömsesidiga och parterna förbinder sig att ställa säkerheter i form av likvida medel för undervärden och övervärden i utestående derivatkontrakt. Koncernen har per 31 december 2022 erhållit och lämnat sådan deposition.

Långfristiga fordringar	Koncernen		Mödrbolaget	
	2022	2021	2022	2021
Deposition CSA-avtal	1 371	171	0	0
Övriga långfristiga fordringar	65	57	0	0
<b>Utgående balans</b>	<b>1 436</b>	<b>228</b>	<b>0</b>	<b>0</b>

Övriga långfristiga skulder	Koncernen		Mödrbolaget	
	2022	2021	2022	2021
Deposition CSA-avtal	13	12	0	0
Skulder till dotterbolag	-	-	0	0
Övriga långfristiga skulder	65	57	0	0
<b>Utgående balans</b>	<b>78</b>	<b>69</b>	<b>0</b>	<b>0</b>


**6.5 Finansiella instrument**

För de finansiella instrumenten kundfordringar, leverantörsskulder, derivat och likvida medel överensstämmer verkligt värde med bokfört värde. Verkligt värde för övriga finansiella instrument fastställs utifrån aktuell räntekurva med tillägg för upplåningsmarginal, vilket i dagsläget ger en lägre ränta än den avtalade räntan på lånen. Redovisning till verkligt värde skulle minska koncernens skulder med 6,618 mkr och öka det egna kapitalet med 5 255 mkr. Samtliga placeringar i finansiella instrument är ämnade att hållas till förfall.

Klassificering av finansiella instrument i koncernen	Finansiell tillgång/skuld värderad till upplupet anskaffningsvärde		Finansiell tillgång/skuld värderad till verkligt värde via resultaträkningen		Redovisat värde		Verkligt värde	
	2022	2021	2022	2021	2022	2021	2022	2021
	<b>Finansiella tillgångar</b>							
Kundfordringar	67	45	0	0	67	45	67	45
Deposition CSA-avtal	1 371	158	0	0	1 371	155	1 371	155
Derivatinstrument	0	0	6 428	1 134	6 428	1 134	6 428	1 134
Likvida medel	2 984	3 521	0	0	2 984	3 521	2 984	3 521
<b>Summa</b>	<b>4 422</b>	<b>3 721</b>	<b>6 428</b>	<b>1 134</b>	<b>10 850</b>	<b>4 855</b>	<b>10 850</b>	<b>4 855</b>

Finansiella skulder	Finansiell tillgång/skuld värderad till upplupet anskaffningsvärde		Finansiell tillgång/skuld värderad till verkligt värde via resultaträkningen		Redovisat värde		Verkligt värde	
	2022	2021	2022	2021	2022	2021	2022	2021
	<b>Finansiella skulder</b>							
Obligationslån	54 453	52 379	0	0	54 453	52 379	48 069	52 745
Banklån	17 527	12 806	0	0	17 527	12 806	17 304	12 998
Certifikatlån	4 886	8 140	0	0	4 886	8 140	4 883	8 140
NSV	559	513	0	0	559	513	551	512
Leasingskuld tomträtt och arrende	5 151	5 158	0	0	5 151	5 158	5 151	5 158
Leverantörsskulder	71	57	0	0	71	57	71	57
Deposition CSA-avtal	13	0	0	0	13	0	13	0
Derivatinstrument	0	0	3 891	1 995	3 891	1 995	3 891	1 995
<b>Summa</b>	<b>82 660</b>	<b>79 053</b>	<b>3 891</b>	<b>1 995</b>	<b>86 551</b>	<b>81 048</b>	<b>79 933</b>	<b>81 605</b>

Värdet förändring finansiella instrument	Koncernen	
	2022	2021
Räntederivat	1 391	1 108
Förtidslösta derivat	-198	-241
Värdereglering lån i utländsk valuta	-1 903	-1 392
Värdereglering valutaderivat	1 903	1 392
Elderivat	98	71
<b>Summa</b>	<b>1 291</b>	<b>938</b>



This file is sealed with a digital signature. The seal is a guarantee for the authenticity of the document.

Document ID:  
85C00E9B850874849B82463CFD744BAF4

**6.6 Ställda säkerheter och eventalförpliktelser**  
Fastighetsinteckningar är ställda som säkerheter för koncernens räntebärande skulder. Vasakronan är kommanditdelägare i Stora Ursvik KB och ansvarar för bolagets förbindelser med ett belopp motsvarande insatt kapital 46 mkr (46).  
Vasakronan har för joint venture-bolaget Järvastaden AB utfärdat borgen för fullgörande av genomförandeavtal med Svenska Kraftnät om 241 mkr (241).

	Koncernen		Moderbolaget	
	2022	2021	2022	2021
<b>Ställda säkerheter och eventalförpliktelser</b>				
Fastighetsinteckningar	11 180	7 894	Inga	Inga
Eventalförpliktelser	287	287	Inga	Inga

#### 6.7 Justeringar för poster som inte ingår i kassaflödet

	Koncernen		Moderbolaget	
	2022	2021	2022	2021
<b>Justeringar för poster som inte ingår i kassaflödet</b>				
Beräknade förmånsbestämda pensionskostnader	6	-5	-	-
Försäljning av inventarier	0	0	0	0
<b>Summa</b>	<b>6</b>	<b>-5</b>	<b>0</b>	<b>0</b>

## NOT 7 KONCERNSTRUKTUR


### 7.1 Aktier och andelar i dotterbolag

	Moderbolaget		Redovisat värde i moderbolaget
	2022	2021	
<b>Aktier och andelar i dotterbolag</b>			
Ingående balans	24 883	24 883	24 883
<b>Utgående balans</b>	<b>24 883</b>	<b>24 883</b>	<b>24 883</b>
<b>Bolag som ingår i Vasakronan Holding AB-koncernen</b>	<b>Aktier/ andelar<sup>1</sup></b>	<b>Kapitalandel, %<sup>2</sup></b>	<b>2022</b>
Vasakronan AB (publ), 556061-4606, Stockholm	40 000 000	100	24 883
<b>Summa</b>			<b>24 883</b>

1) Avser koncernens samlade antal aktier och andelar.

2) Avser koncernens samlade kapitalandel.

En förteckning över alla koncernbolag finns i not 7.1 i Vasakronan AB:s årsredovisning för 2022.



This file is sealed with a digital signature. The seal is a guarantee for the authenticity of the document.

Document ID:  
88C02E9B850874849B824B1CFD744BAF4

## 7.2 Andelar i intresseföretag och joint ventures

Aktier och andelar i joint ventures	Koncernen		Moderbolaget	
	2022	2021	2022	2021
Ingående balans	971	911	0	0
Erhållen utdelning	-125	-182	0	0
Årets resultatandel	-151	193	0	0
Förvärv/försäljning	18	50	0	0
Övrigt	-2	0	0	0
<b>Utgående balans</b>	<b>711</b>	<b>971</b>	<b>0</b>	<b>0</b>

Org. nr	Säte	Kapital- andel, %	Aktier/ Andelar	Redovisat värde		Redovisat värde 2021	Övrigt ägare		
				2022	2021				
<b>Bolag som bedriver långsiktig utveckling av byggrätter på Järvaområdet</b>									
Järvastaden AB	556611-6884	Solna	50	500	302	-121	-125	549	Skanska
Ursvik Exploaterings AB	556611-6892	Stockholm	50	5 000	0	0	0	0	Bonava
Stora Ursvik KB	969679-3182	Stockholm	50	50	341	-30	0	371	Bonava
<b>Bolag för fastighetsutveckling i Värtahamnen</b>									
Värtan Fastigheter AB	556678-0267	Stockholm	50	1 000	0	0	0	0	Fabege
Värtan Fastigheter KB	969601-0793	Stockholm	50	1	0	0	0	1	Fabege
<b>Bolag för utveckling inom prop tech</b>									
Hydda Holding AB	559323-5921	Stockholm	32	45 968	68	0	0	50	Invest
<b>Summa</b>				<b>711</b>	<b>-151</b>	<b>-125</b>	<b>971</b>		

Resultat från andelar i intresseföretag och joint ventures härrör i allt väsentligt från värdeförändringar på fastigheter i de bolag som utvecklar byggrätter på Järvaområdet.


## 7.3 Långfristiga fordringar joint ventures

Långfristiga fordringar joint ventures	Koncernen		Moderbolaget	
	2022	2021	2022	2021
Ingående balans	20	0	0	0
Nyutlåning	20	0	0	0
Omklassificering	-40	20	0	0
<b>Utgående balans</b>	<b>0</b>	<b>20</b>	<b>0</b>	<b>0</b>

Avser reversfordran på Järvastaden AB.

## 7.4 Närstående

Närstående	Transaktioner
Dotterbolag	Utdelning från dotterbolaget har skett med 4 000 mkr enligt beslut på ordinarie årsstämma.
Moderbolagets ägare	Första och Tredje AP-fonden förhyr kommersiella lokaler till marknadsmässiga villkor. Vasakronan har ett tekningsåtagande med Första, Andra, Tredje och Fjärde AP-fonden gällande företagscertifikat, se vidare information i Vasakronan AB:s årsredovisning. Vid utgången av 2022 hade Tredje AP-fonden ett obligationsinnehav i Vasakronan på 625 mkr.
Styrelse	För uppgift om ersättningar i Vasakronan AB, se not 2.4. Ingen styrelseledamot har direkt eller indirekt varit delaktig i någon affärstransaktion med Vasakronan. Presentation av styrelsen finns i Vasakronan AB:s årsredovisning. Till styrelsen i Vasakronan Holding AB har ingen ersättning utgått.
Ledningsgrupp	För uppgift om ersättningar i Vasakronan AB, se not 2.4. Ingen ledande befattningshavare har direkt eller indirekt varit delaktig i någon affärstransaktion med Vasakronan.
Koncernbolag	Bolag framgår av not 7.1 och transaktioner not 8.1, se även Vasakronan AB:s årsredovisning. Transaktioner mellan koncernbolag avser främst fakturering från Vasakronan AB för de tjänster avseende fastighetsförvaltning som utförs samt ränta på koncernmellanhandlarna.
Intresseföretag och joint ventures	Bolag och transaktioner framgår av not 7.2 och 7.3. Transaktionerna avser främst resultatandelar i bolagen samt värdeöverföringar mellan koncernen och bolagen.



This file is sealed with a digital signature. The seal is a guarantee for the authenticity of the document.

Document ID:  
85C02E9B50874848B82463CFD744BAF4

**NOT 8 MODERBOLAGET**

Moderbolaget tillämpar samma redovisningsprinciper som koncernen i enlighet med RFR2 Redovisning för juridiska personer. Detta betyder att IFRS tillämpas med de avvikelser som anges i moderbolagets redovisningsprinciper.

- Moderbolagets funktionella valuta är svenska kronor och rapporteringsvaluta för både moderbolaget och koncernen.
- Andelar i dotterbolag redovisas i enlighet med anskaffningsmetoden. Skulle bokfört värde överstiga dotterbolagens koncernmässiga värde sker nedskrivning som belastar resultaträkningen. Vid beräkning av det koncernmässiga värdet värderas förvaltningsfastigheter till verkligt värde, se 4.2. Tidigare nedskrivning som inte längre är motiverad återförs. Det bokförda värdet testas kvartalsvis mot dotterbolagens egna kapital.
- Utdelning redovisas när rätten att erhålla betalning bedöms som säker.
- Intäkter från försäljning av dotterbolag redovisas då risker och förmåner förknippade med innehavet övergått till köparen.
- Koncernbidrag lämnade till ägaren Vasakronan Holding AB jämfställs med utdelning och redovisas mot eget kapital.
- Erhållna och lämnade koncernbidrag till/från dotterbolag redovisas som resultat från andelar i dotterbolag i resultaträkningen.

**8.1 Inköp och försäljning mellan koncernbolag**

Av moderbolagets inköp under räkenskapsåret avser 100 procent (100) inköp från koncernbolag.

**8.2 Resultat från andelar i dotterbolag**

Resultat från andelar i dotterbolag	Moderbolaget	
	2022	2021
Erhållna och lämnade koncernbidrag	0	0
Utdelning från dotterbolag	4 000	2 000
<b>Summa</b>	<b>4 000</b>	<b>2 000</b>

**NOT 9 FÖRSLAG TILL VINSTDISPOSITION****Till årsstämmans förfogande står följande vinstmedel:**


Balanserade vinstmedel	20 483 264 000 kr
Årets resultat	4 000 000 000 kr
<b>Summa</b>	<b>24 483 264 000 kr</b>

**Styrelsen föreslår att vinstmedlen disponeras så att:**

I ny räkning överförs	24 483 264 000 kr
<b>Summa</b>	<b>24 483 264 000 kr</b>

**NOT 10 HÄNDELSER EFTER BALANSDAGEN**

Inga väsentliga händelser har inträffat efter balansdagen som påverkar bedömningen av Vasakronans finansiella ställning. Den pågående konflikten i Ukraina och det osäkra geopolitiska läget i världen kommer dock fortsatt ha påverkan på både finansmarknader och penningpolitik, men hur allvarliga och långsiktiga dessa effekter kan bli går inte att svara på.



This file is sealed with a digital signature.  
The seal is a guarantee for the authenticity  
of the document.

Document ID:  
88C02E9B50874849B82461CFD744BAF4

## Styrelsens undertecknande

Styrelsen försäkrar härmed att årsredovisningen har upprättats enligt Årsredovisningslagen samt RFR2 och ger en rättvisande bild av moderbolagets ställning och resultat. Koncernredovisningen har upprättats enligt International Financial Reporting Standards (IFRS), såsom de antagits av EU, och ger en rättvisande bild av koncernens ställning och resultat.

Förvaltningsberättelsen för koncernen och moderbolaget ger en rättvisande översikt över utvecklingen av koncernens och moderbolagets verksamhet, ställning och resultat samt beskriver väsentliga risker och osäkerhetsfaktorer som moderbolaget och de företag som ingår i koncernen står inför.


Stockholm den dag som framgår av vår elektroniska underskrift.

**Kristin Magnusson Bernard**  
Styrelsens ordförande

**Pablo Bernengo**  
Ledamot

**Niklas Ekvall**  
Ledamot

**Eva Halvarsson**  
Ledamot



Vår revisionsberättelse har avgivits den dag som framgår av vår elektroniska underskrift  
Ernst & Young AB


**Katrine Söderberg**  
Auktoriserad revisor

This file is sealed with a digital signature.  
This seal is a guarantee for the authenticity  
of the document.

Document ID:  
88C02E9B50874849B824B1CFD744BAF4

## Femårsöversikt

	2022	2021	2020	2019	2018 <sup>1</sup>
<b>RESULTATRÄKNINGAR, mkr</b>					
<b>Hyresintäkter</b>	<b>8 167</b>	<b>7 425</b>	<b>7 006</b>	<b>7 040</b>	<b>6 718</b>
Driftkostnader och fastighetsadministration	-1 243	-1 124	-1 049	-1 059	-1 068
Underhållskostnader	-117	-100	-116	-119	-108
Fastighetskostnader	-839	-668	-652	-655	-527
Tomträttsavgäld och arrenden	-	-	-	-	-146
<b>Driftnetto</b>	<b>5 968</b>	<b>5 533</b>	<b>5 189</b>	<b>5 207</b>	<b>4 969</b>
Central administration	-116	-124	-118	-113	-101
Resultat från andelar i joint ventures	-151	193	-219	1105	159
Räntenetto	-1 208	-1 051	-1 117	-1 131	-1 043
Räntekostnader leasingsskuld	-160	-160	-158	-147	-
<b>Resultat före värdeförändringar och skatt</b>	<b>4 333</b>	<b>4 391</b>	<b>3 577</b>	<b>4 921</b>	<b>3 884</b>
Värdeförändring förvaltningsfastigheter	4 917	15 255	1 083	13 270	10 651
Avskrivning nyttjanderättstillgångar	-7	-7	-7	-7	-
Värdeförändring finansiella instrument	1 291	938	167	-881	13
Avyttring/hedskrivna goodwill	-2	-5	0	-74	-62
<b>Resultat före skatt</b>	<b>10 532</b>	<b>20 572</b>	<b>4 820</b>	<b>17 229</b>	<b>14 486</b>
Skatt	-2 067	-4 213	-1 106	-3 320	-1 584
<b>Årets resultat</b>	<b>8 465</b>	<b>16 359</b>	<b>3 714</b>	<b>13 909</b>	<b>12 902</b>
Varav hänförligt till innehav utan bestämmande inflytande	-3	-6	-4	-2	-
<b>Summa resultat hänförligt till moderbolagets aktieägare</b>	<b>8 468</b>	<b>16 365</b>	<b>3 718</b>	<b>13 911</b>	<b>12 902</b>
<b>BALANSRÄKNINGAR, mkr</b>					
Förvaltningsfastigheter	188 317	181 575	162 420	156 071	138 934
Eget kapital	89 767	85 290	70 869	70 156	60 271
Räntebärande skulder	77 425	73 838	69 317	66 638	61 087
Balansomslutning	208 585	196 194	176 226	170 179	145 201
<b>NYCKELTAL</b>					
<b>Fastighetsrelaterade uppgifter</b>					
Area på balansdagen, tkvm	2 398	2 348	2 339	2 322	2 372
Antal fastigheter på balansdagen	166	168	171	174	174
Antal bostadslägenheter på balansdagen	1 169	1 169	1 169	1 175	1 169
Marknadsvärde fastigheter på balansdagen, mkr	188 317	181 575	162 420	156 071	138 934
Marknadsvärde på balansdagen, kr/kvm	78 531	77 332	69 439	67 214	58 573
Nettoinvesteringar fastigheter, mkr	1 823	3 904	5 266	3 867	1 407
Fastighetsförvärv, mkr	0	214	181	977	594
Fastighetsförsäljningar, mkr	-543	-447	-228	-1 550	-2 521
Investeringar i befintliga projekt, mkr	2 366	4 137	4 920	4 440	3 335
Hyresvärde på balansdagen, mkr	9 612	8 592	8 187	7 785	7 403
Uthyrningsgrad på balansdagen, ekonomisk, %	91,2	91,4	91,9	94,1	93,1
Överskottsgrad på balansdagen, %	73	75	74	74	73
Miljöcertifiering förvaltningsbeståndet, andel av marknadsvärdet, %	93	94	92	92	92
Energiprestanda på balansdagen, kWh/kvm	75	83	83	92	103
Direktavkastning totalt bestånd, %	3,2	3,2	3,2	3,5	3,8
Värdet förändring totalt bestånd, % <sup>2</sup>	2,7	9,4	0,8	9,6	8,5
Totalavkastning totalt bestånd, %	6,0	12,8	4,0	13,4	12,5
<b>Finansrelaterade uppgifter</b>					
Genomsnittlig ränta på balansdagen, %	2,1	1,3	1,6	1,7	1,6
Genomsnittlig räntebindning, år	4,0	4,6	5,0	5,8	4,7
Räntetäckningsgrad, ggr	4,8	5,2	4,4	4,6	4,7
Sollicitet på balansdagen, %	43	43	40	41	42
EPRA NRV på balansdagen, mkr	113 542	110 515	94 656	91 742	78 541
EPRA NTA på balansdagen, mkr	104 406	102 179	87 735	85 205	72 970
EPRA NDV på balansdagen, mkr	93 121	82 944	69 450	68 909	58 001
Avkastning på eget kapital, %	15,2	22,9	5,4	21,9	22,9



This document is signed with a digital signature.  
The digital signature guarantees the authenticity  
of the document.


DocId: 5748488246:CFD744BAF4

Femårsöversikt, fortsättning

	2022	2021	2020	2019	2018 <sup>1</sup>
<b>Kassaflödesrelaterade uppgifter</b>					
Kassaflöde från den löpande verksamheten före förändring i rörelsekapitalet, mkr	4 272	3 572	3 547	3 755	3 567
Kassaflöde från den löpande verksamheten, mkr	4 436	3 947	3 818	3 829	3 635
Kassaflöde från investeringsverksamheten, mkr	-1 792	-3 858	-5 269	-3 573	-1 297
Kassaflöde från finansieringsverksamheten, mkr	-3 181	874	494	1 044	-1 546
Årets kassaflöde, mkr	-537	963	-957	1 300	792
<b>Övriga uppgifter</b>					
Medelantalet anställda	288	294	302	308	313
Antal anställda på balansdagen	294	290	293	305	309
<b>Härledning nyckeltal</b>					
<b>1. EPRA NRV, mkr</b>					
Eget kapital	89 767	85 290	70 869	70 156	60 271
Återläggning goodwill hänförlig till uppskjuten skatt	-1 901	-1 903	-1 908	-1 908	-1 983
Återläggning derivat	-2 536	855	3 426	2 126	1 967
Återläggning redovisad uppskjuten skatt	28 212	26 273	22 269	21 368	18 286
	<b>113 542</b>	<b>110 515</b>	<b>94 656</b>	<b>91 742</b>	<b>78 541</b>
<b>2. EPRA NTA, mkr</b>					
Eget kapital	89 767	85 290	70 869	70 156	60 271
Återläggning goodwill hänförlig till uppskjuten skatt	-1 901	-1 903	-1 908	-1 908	-1 983
Återläggning övriga immateriella tillgångar	-117	-141	-136	-116	-106
Återläggning derivat	-2 536	855	3 426	2 126	1 967
Återläggning redovisad uppskjuten skatt	28 212	26 273	22 269	21 368	18 286
Uppskjuten skatt till verkligt värde <sup>2</sup>	-9 019	-8 195	-6 785	-6 421	-5 465
	<b>104 406</b>	<b>102 179</b>	<b>87 735</b>	<b>85 205</b>	<b>72 970</b>
<b>3. EPRA NDV, mkr</b>					
Eget kapital	89 767	85 290	70 869	70 156	60 271
Återläggning goodwill hänförlig till uppskjuten skatt	-1 901	-1 903	-1 908	-1 908	-1 983
Justering räntebärande skulder till verkligt värde	5 255	-443	489	661	-287
	<b>93 121</b>	<b>82 944</b>	<b>69 450</b>	<b>68 909</b>	<b>58 001</b>
<b>4. EBITDA, mkr</b>					
Driftöverskott	5 968	5 533	5 189	5 207	4 869
Central administration	-116	-124	-118	-113	-101
Kassaflöde från utdelning i joint ventures	107	183	34	309	162
Tomträttsavgifter och arrenden	-167	-167	-165	-154	-
	<b>5 792</b>	<b>5 425</b>	<b>4 940</b>	<b>5 249</b>	<b>4 930</b>
<b>5. EBITDA marginal, %</b>					
Hyresintäkter	8 167	7 425	7 006	7 040	6 718
EBITDA	5 792	5 425	4 940	5 249	4 930
	<b>71</b>	<b>73</b>	<b>71</b>	<b>75</b>	<b>73</b>
<b>6. Räntetäckningsgrad, ggr</b>					
EBITDA	5 792	5 425	4 940	5 249	4 930
Finansnetto	-1 208	-1 051	-1 117	-1 131	-1 043
	<b>4,8</b>	<b>5,2</b>	<b>4,4</b>	<b>4,6</b>	<b>4,7</b>
<b>7. Räntebärande skulder netto, mkr</b>					
Långfristiga räntebärande skulder	66 484	59 342	55 659	53 682	45 956
Kortfristiga räntebärande skulder	10 941	14 499	13 658	12 956	15 131
Likvida medel	-2 984	-3 521	-2 558	-3 515	-2 215
	<b>74 441</b>	<b>70 317</b>	<b>66 759</b>	<b>63 123</b>	<b>58 872</b>
<b>8. Belåningsgrad, %</b>					
Räntebärande skulder netto	74 441	70 317	66 759	63 123	58 872
Totala tillgångar exkl tomträtt och arrende	188 317	181 575	162 420	156 071	138 937
	<b>40</b>	<b>39</b>	<b>41</b>	<b>40</b>	<b>42</b>
<b>9. Skuldsättningsgrad, ggr</b>					
Långfristiga räntebärande skulder	66 484	59 342	55 659	53 682	45 956
Kortfristiga räntebärande skulder	10 941	14 496	13 658	12 956	15 131
Eget kapital	89 767	85 290	70 869	70 156	60 271
	<b>0,9</b>	<b>0,9</b>	<b>1,0</b>	<b>0,9</b>	<b>1,0</b>

1) Jämförelsesiffrorna har ej räknats om enligt IFRS16.

2) Beräknad med utgångspunkt i 30 procent av vid varje tidpunkt gällande aktuell skattesats.



I am not to be used with a digital signature.  
It is not to be used to confirm the authenticity  
of the document.

Doc ID: 157  
85C9E9850874848882463CFD744BAF4



sådana händelser eller förhållanden som kan leda till betydande tvivel om bolagets förmåga att fortsätta verksamheten. Om vi drar slutsatsen att det finns en väsentlig osäkerhetsfaktor, måste vi i revisionsberättelsen fästa uppmärksamheten på upplysningarna i årsredovisningen om den väsentliga osäkerhetsfaktorn eller, om sådana upplysningar är otillräckliga, modifiera uttalandet om årsredovisningen och koncernredovisningen. Våra slutsatser baseras på de revisionsbevis som inhämtas fram till datumet för revisionsberättelsen. Dock kan framtida händelser eller förhållanden göra att ett bolag inte längre kan fortsätta verksamheten.

- utvärderar vi den övergripande presentationen, strukturen och innehållet i årsredovisningen och koncernredovisningen, däribland upplysningarna, och om årsredovisningen och koncernredovisningen återger de underliggande transaktionerna och händelserna på ett sätt som ger en rättvisande bild.
- inhämtar vi tillräckliga och ändamålsenliga revisionsbevis avseende den finansiella informationen för enheterna eller affärsaktiviteterna inom koncernen för att göra ett uttalande avseende koncernredovisningen. Vi ansvarar för styrning, övervakning och utförande av koncernrevisionen. Vi är ensamt ansvariga för våra uttalanden.
- Vi måste informera styrelsen om bland annat revisionens planerade omfattning och inriktning samt tidpunkten för den.
- Vi måste också informera om betydelsefulla iakttagelser under revisionen, däribland de eventuella betydande brister i den interna kontrollen som vi identifierat.

## Rapport om andra krav enligt lagar och andra författningar

### Uttalanden

Utöver vår revision av årsredovisningen och koncernredovisningen har vi även utfört en revision av styrelsens förvaltning av Vasakronan Holding AB för år 2022 samt av förslaget till dispositioner beträffande bolagets vinst eller förlust.

Vi tillstyrker att bolagsstämman disponerar vinsten enligt förslaget i förvaltningsberättelsen och beviljar styrelsens ledamöter ansvarsfrihet för räkenskapsåret.

### Grund för uttalanden

Vi har utfört revisionen enligt god revisionsd i Sverige. Vårt ansvar enligt denna beskrivs närmare i avsnittet Revisorns ansvar. Vi är oberoende i förhållande till moderbolaget och koncernen enligt god revisorsd i Sverige och har i övrigt fullgjort vårt yrkesetiska ansvar enligt dessa krav.

Vi anser att de revisionsbevis vi har inhämtat är tillräckliga och ändamålsenliga som grund för våra uttalanden.

### Styrelsens ansvar

Det är styrelsen som har ansvaret för förslaget till dispositioner beträffande bolagets vinst eller förlust. Vid förslag till utdelning innefattar detta bland annat en bedömning av om utdelningen är försvarlig med hänsyn till de krav som bolagets och koncernens verksamhetsart, omfattning och risker ställer på storleken av moderbolagets och koncernens egna kapital, konsolideringsbehov, likviditet och ställning i övrigt.

Styrelsen ansvarar för bolagets organisation och förvaltningen av bolagets angelägenheter. Detta innefattar bland annat att förtiöpande bedöma bolagets och koncernens ekonomiska situation och att tillse att bolagets organisation är utformad så att bokföringen, medelsförvaltningen och bolagets ekonomiska angelägenheter i övrigt kontrolleras på ett betryggande sätt.


### Revisorns ansvar

Vårt mål beträffande revisionen av förvaltningen, och därmed vårt uttalande om ansvarsfrihet, är att inhämta revisionsbevis för att med en rimlig grad av säkerhet kunna bedöma om någon styrelseledamot i något väsentligt avseende:

- företagit någon åtgärd eller gjort sig skyldig till någon försummelse som kan föranleda ersättningskyldighet mot bolaget, eller
- på något annat sätt handlat i strid med aktiebolagslagen, årsredovisningslagen eller bolagsordningen.

Vårt mål beträffande revisionen av förslaget till dispositioner av bolagets vinst eller förlust, och därmed vårt uttalande om detta, är att med rimlig grad av säkerhet bedöma om förslaget är förenligt med aktiebolagslagen.

Rimlig säkerhet är en hög grad av säkerhet, men ingen garanti för att en revision som utförs enligt god revisionsd i Sverige alltid kommer att upptäcka åtgärder eller försummelser som kan föranleda ersättningskyldighet mot bolaget, eller att ett förslag till dispositioner av bolagets vinst eller förlust inte är förenligt med aktiebolagslagen.




This document is signed with a digital signature. The signature is guaranteed for the authenticity of the document.

DocId:3157  
95C92E9B\*0874849B8246\*CFD744BAF4

Som en del av en revision enligt god revisionssed i Sverige använder vi professionellt omdöme och har en professionellt skeptisk inställning under hela revisionen. Granskningen av förvaltningen och förslaget till dispositioner av bolagets vinst eller förlust grundar sig främst på revisionen av räkenskaper. Vilka tillkommande granskningsåtgärder som utförs baseras på vår professionella bedömning med utgångspunkt i risk och väsentlighet. Det innebär att vi fokuserar granskningen på sådana åtgärder, områden och förhållanden som är väsentliga för verksamheten och där avsteg och överträdelser skulle ha särskild betydelse för bolagets situation. Vi går igenom och prövar fattade beslut, beslutsunderlag, vidtagna åtgärder och andra förhållanden som är relevanta för vårt uttalande om ansvarsfrihet. Som underlag för vårt uttalande om styrelsens förslag till dispositioner beträffande bolagets vinst eller förlust har vi granskat styrelsens motiverade yttrande samt ett urval av underlagen för detta för att kunna bedöma om förslaget är förenligt med aktiebolagslagen.

Stockholm den dag som framgår av vår elektroniska underskrift  
Ernst & Young AB

**Katrine Söderberg**  
Auktoriserad revisor




This file is sealed with a digital signature.  
This file is a guarantee for the authenticity  
of the document.

Document ID:  
85C02E9B50874849B824B1CFD744BAF4



Vasakronan

VASAKRONAN AB  
Box 30074, 104 25 Stockholm  
Besöksadress: Malmkillnadsgatan 36  
Tfn: 08-666 20 500  
WEBBPLATS [www.vasakronan.se](http://www.vasakronan.se)  
ORGANISATIONSNUMMER 556061-4603



This file is sealed with a digital signature.  
The seal is a guarantee for the authenticity  
of the document.


Document ID:  
33C02E9B5D0874849B824B1CFD744BAF4

# List of Signatures

Page 1/1

## Vasakronan Holding AB ÅR 2022.pdf

Name	Method	Signed at
KATRINE SÖDERBERG	BANKID	2023-05-24 13:02 GMT+02
NIKLAS EKVALL	BANKID	2023-05-23 16:13 GMT+02
Pablo Martin Bernengo	BANKID	2023-05-23 12:06 GMT+02
Eva Maria Halvarsson	BANKID	2023-05-23 08:50 GMT+02
KRISTIN MAGNUSSON BERNARD	BANKID	2023-05-23 08:48 GMT+02



This file is sealed with a digital signature. The seal is a guarantee for the authenticity of the document.

External reference: 33C02E9B8D874849B824B10FD744BAF4