

Årsredovisning

för

Green Performance Solar Scandinavia AB

556781-4842

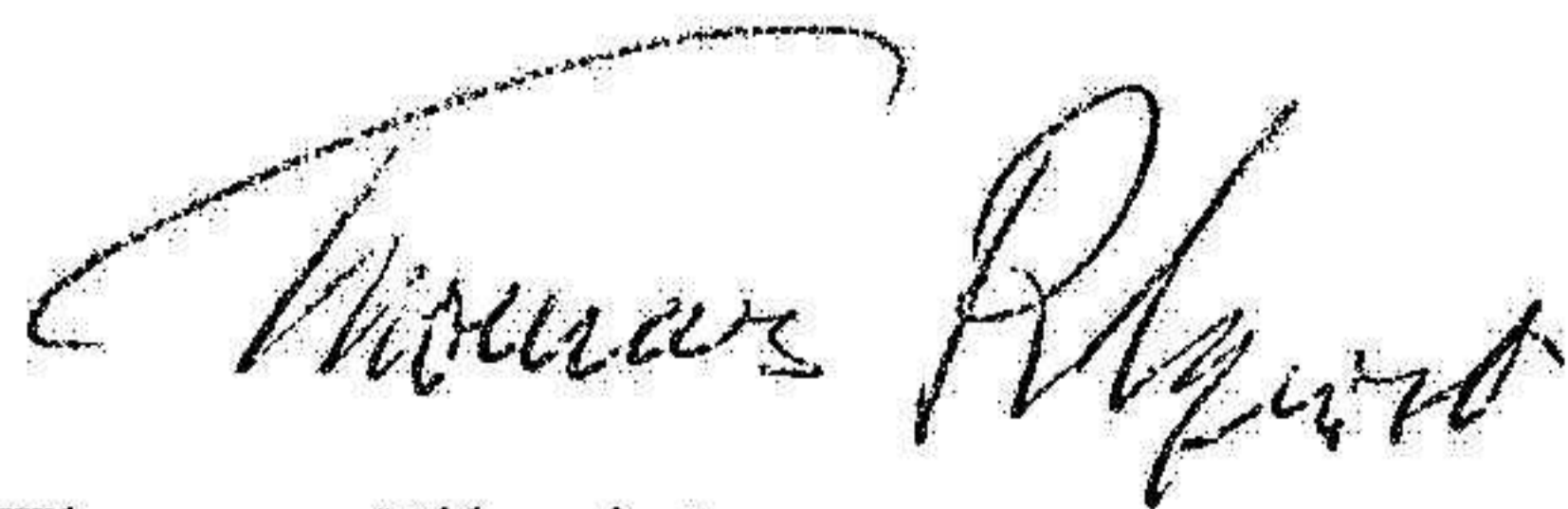
Räkenskapsåret

2022

Fastställelseintyg

Undertecknad styrelseledamot i Green Performance Solar Scandinavia AB intygar, dels att denna kopia av årsredovisningen stämmer överens med originalet, dels att resultaträkningen och balansräkningen i årsredovisningen har fastställts på årsstämma den 15 juni 2023. Årsstämman beslutade att godkänna styrelsens förslag till resultatdisposition.

Torup den 15 juni 2023



Thomas Pilqvist

20230705334686

Årsredovisning

för

Green Performance Solar Scandinavia AB

556781-4842

Räkenskapsåret

2022

Fotokopians överensstämmelse
med originalet intygas:

Katrin Celmer

Styrelsen och verkställande direktören för Green Performance Solar Scandinavia AB avger följande årsredovisning för räkenskapsåret 2022.

Årsredovisningen är upprättad i svenska kronor, SEK. Om inte annat särskilt anges, redovisas alla belopp i hela kronor (kr). Uppgifter inom parentes avser föregående år.

Förvaltningsberättelse

Verksamheten

Allmänt om verksamheten

Bolagets verksamhet är sälja solceller, solcellskomponenter och installera solcellsansläggningar samt att äga och förvalta fast och lös egendom.

Företaget har sitt säte i Hylte kommun.

Väsentliga händelser under och efter räkenskapsåret

Bolaget har under året ändrat ägarstrukturen och äga numera till 100% av Westcoast Technologies AB, 556651-0359.

Flerårsöversikt (Tkr)	2022	2021	2019/20	2018/19
Nettoomsättning	0	466	2 147	535
Resultat efter finansiella poster	-65	30	164	-40
Soliditet (%)	16,6	38,9	29,3	72,2

Bolaget bedriver för närvarande ingen verksamhet.

Förändring av eget kapital

	Aktie- kapital	Balanserat resultat	Årets resultat	Totalt
Belopp vid årets ingång	100 000	296 754	23 862	420 616
Disposition enligt beslut av årets årsstämma:				
Balanseras i ny räkning		23 862	-23 862	0
Återbetalning aktieägartillskott		-200 000		-200 000
Årets resultat			-64 514	-64 514
Belopp vid årets utgång	100 000	120 616	-64 514	156 102

Villkorade, ännu ej återbetalda, aktieägartillskott uppgår per balansdagen till 0 kr (200.000).

2023070534688

Resultatdisposition

Styrelsen föreslår att till förfogande stående vinstmedel (kronor):

balanserad vinst	120 616
årets förlust	-64 514
	56 102

disponeras så att i ny räkning överföres	56 102
	56 102

Företagets resultat och ställning i övrigt framgår av efterföljande resultat- och balansräkning med noter.

Resultaträkning

	Not 1	2022-01-01 -2022-12-31	2021-01-01 -2021-12-31
Rörelseintäkter, lagerförändringar m. m.			
Nettoomsättning		0	466 228
Summa rörelseintäkter, lagerförändringar m.m.		0	466 228
Rörelsekostnader			
Handelsvaror		-37 210	-395 236
Övriga externa kostnader		-27 411	-40 571
Summa rörelsekostnader		-64 621	-435 807
Rörelseresultat		-64 621	30 421
Finansiella poster			
Övriga ränteintäkter och liknande resultatposter		398	-345
Räntekostnader och liknande resultatposter		-291	-18
Summa finansiella poster		107	-363
Resultat efter finansiella poster		-64 514	30 058
Resultat före skatt		-64 514	30 058
Skatter			
Skatt på årets resultat		0	-6 196
Årets resultat		-64 514	23 862

Balansräkning

Not
1

2022-12-31

2021-12-31

TILLGÅNGAR

Omsättningstillgångar

Varulager m. m.

Färdiga varor och handelsvaror

0

32 730

Kortfristiga fordringar

Kundfordringar

0

25 391

Fordringar hos koncernföretag

0

372 661

Övriga fordringar

21 020

93 759

Summa kortfristiga fordringar

21 020

491 811

Kassa och bank

Kassa och bank

919 482

557 764

Summa omsättningstillgångar

940 502

1 082 305

SUMMA TILLGÅNGAR

940 502

1 082 305

Balansräkning

Not
1

2022-12-31

2021-12-31

EGET KAPITAL OCH SKULDER

Eget kapital

Bundet eget kapital

Aktiekapital

100 000

100 000

Fritt eget kapital

Balanserat resultat

120 616

296 754

Årets resultat

-64 514

23 862

Summa fritt eget kapital

56 102

320 616

Summa eget kapital

156 102

420 616

Långfristiga skulder

Övriga skulder

0

550 000

Kortfristiga skulder

Leverantörsskulder

0

7 959

Övriga skulder

764 400

83 730

Upplupna kostnader och förutbetalda intäkter

20 000

20 000

Summa kortfristiga skulder

784 400

111 689

SUMMA EGET KAPITAL OCH SKULDER

940 502

1 082 305

Noter

Not 1 Redovisningsprinciper

Allmänna upplysningar

Årsredovisningen är upprättad i enlighet med årsredovisningslagen och Bokföringsnämndens allmänna råd (BFNAR 2016:10) om årsredovisning i mindre företag.

Fordringar har upptagits till de belopp varmed de beräknas inflyta.

Övriga tillgångar och skulder har upptagits till anskaffningsvärden där inget annat anges.

Redovisningsprinciperna är oförändrade jämfört med föregående år.

Nyckeltalsdefinitioner

Nettoomsättning

Rörelsens huvudintäkter, fakturerade kostnader, sidointäkter samt intäktskorrigeringar.

Resultat efter finansiella poster

Resultat efter finansiella intäkter och kostnader men före bokslutsdispositioner och skatter.

Soliditet (%)

Justerat eget kapital (eget kapital och obeskattade reserver med avdrag för uppskjuten skatt) i procent av balansomslutning.

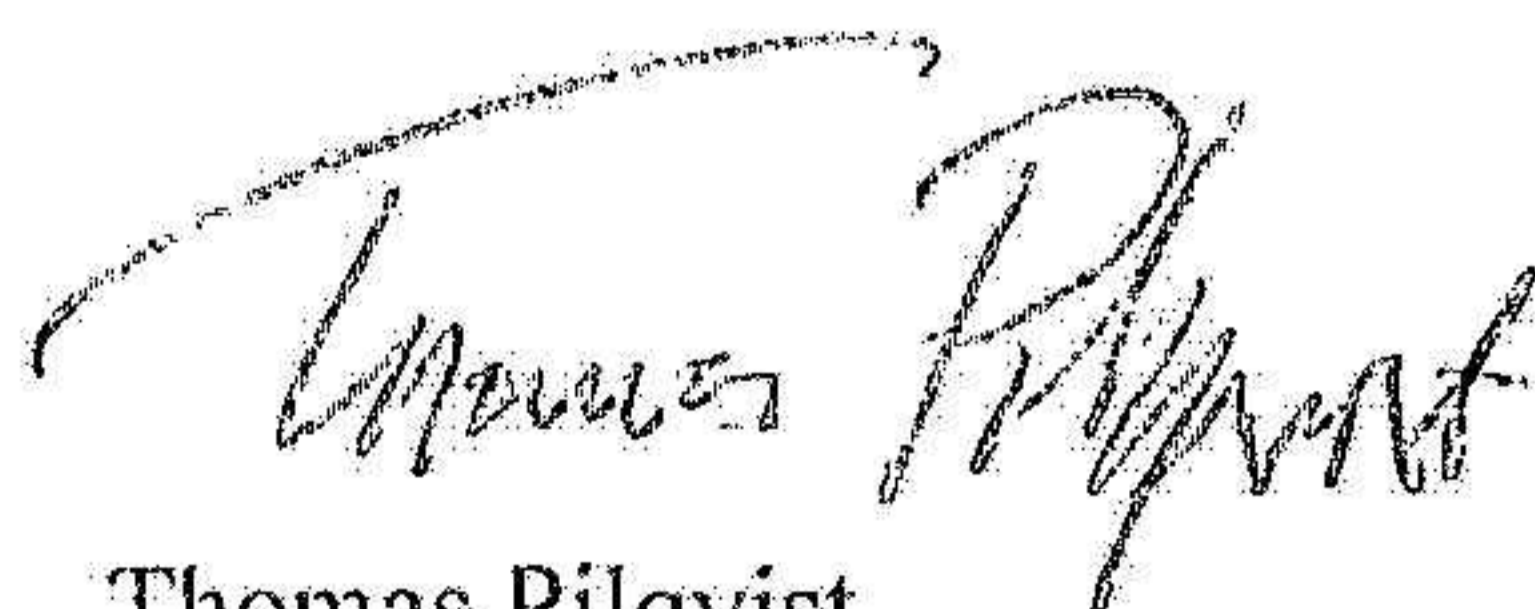
Not Bokslutsrapport

För denna årsredovisning har en bokslutsrapport upprättats av:


Josefin Henriksson, Affärskonsult A. Lindeberg AB

som är auktoriserad redovisningskonsult genom medlemskap i Srf konsulternas förbund.

Torup den 15 juni 2023



Thomas Pilqvist
Verkställande direktör



Rolf Bengtsson
Ordförande