

Årsredovisning för
Brodins Consulting AB
559173-3786

Räkenskapsåret
2022-09-01 - 2023-08-31

Innehållsförteckning:	Sida
Förvaltningsberättelse	1
Resultaträkning	2
Balansräkning	3-4
Noter	5
Underskrifter	5

Fastställelseintyg

Undertecknad styrelseledamot i Brodins Consulting AB intygar härmed dels att denna kopia av årsredovisningen överensstämmer med originalet, dels att resultat- och balansräkningen fastställts på årsstämma 2023-11-14. Stämman beslutade också att godkänna styrelsens förslag till resultatdisposition.

Bollnäs 2023-11-14


Ulf Brödin

Förvaltningsberättelse

Styrelsen för Brodins Consulting AB, 559173-3786, får härmed avge årsredovisning för räkenskapsåret 2022-09-01 - 2023-08-31.

Verksamheten

Allmänt om verksamheten

Företaget med säte i Bollnäs kommun registrerades år 2018 och bedriver sedan dess konsulttjänster samt utbildning inom maskinentreprenad

Flerårsöversikt

	2022/2023	2021/2022	2020/2021	Belopp i kr 2019/2020
Nettoomsättning	197 846	144 000	153 000	114 000
Resultat efter finansiella poster	107 091	81 008	90 146	53 383
Soliditet, %	41	31	22	12

Förändringar i eget kapital

	Aktie- kapital	Reserv- fond	Fritt eget kapital
Vid årets början	50 000		124 301
<i>Disposition enl årsstämmobeslut</i>			
Årets resultat			57 682
Vid årets slut	50 000		181 983

Resultatdisposition

	Belopp i kr
Styrelsen föreslår att fritt eget kapital, kronor 181.983, disponeras enligt följande:	
balanserat resultat	124 301
årets resultat	57 682
Totalt	181 983
disponeras för	
balanseras i ny räkning	181 983
Summa	181 983

Bolagets resultat och ställning framgår av efterföljande resultat- och balansräkningar med noter.

Resultaträkning

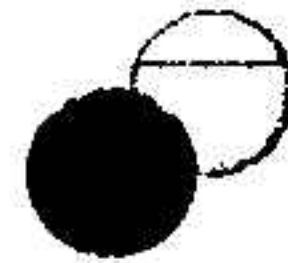


<i>Belopp i kr</i>	<i>Not</i>	<i>2022-09-01- 2023-08-31</i>	<i>2021-09-01- 2022-08-31</i>
Rörelseintäkter, lagerförändring m.m.			
Nettoomsättning		197 846	144 000
Summa rörelseintäkter, lagerförändring m.m.		197 846	144 000
Rörelsekostnader			
Övriga externa kostnader		-12 444	-11 620
Personalkostnader	2	-73 449	-41 781
Summa rörelsekostnader		-85 893	-53 401
Rörelseresultat		111 953	90 599
Finansiella poster			
Övriga ränteintäkter och liknande resultatposter		60	-
Räntekostnader och liknande resultatposter	3	-4 922	-9 591
Summa finansiella poster		-4 862	-9 591
Resultat efter finansiella poster		107 091	81 008
Bokslutsdispositioner			
Förändring av periodiseringsfonder		-30 000	-22 000
Summa bokslutsdispositioner		-30 000	-22 000
Resultat före skatt		77 091	59 008
Skatter			
Skatt på årets resultat		-19 409	-13 867
Årets resultat		57 682	45 141

2023113009009

Balansräkning

<i>Belopp i kr</i>	<i>Not</i>	<i>2023-08-31</i>	<i>2022-08-31</i>
TILLGÅNGAR			
Anläggningstillgångar			
Finansiella anläggningstillgångar			
Andra långfristiga värdepappersinnehav	4	600 000	600 000
Summa finansiella anläggningstillgångar		600 000	600 000
Summa anläggningstillgångar		600 000	600 000
Omsättningstillgångar			
Kortfristiga fordringar			
Kundfordringar		39 795	15 000
Övriga fordringar		8 043	5 593
Summa kortfristiga fordringar		47 838	20 593
Kassa och bank			
Kassa och bank		69 308	62 139
Summa kassa och bank		69 308	62 139
Summa omsättningstillgångar		117 146	82 732
SUMMA TILLGÅNGAR		717 146	682 732

2023113009010



Balansräkning

<i>Belopp i kr</i>	<i>Not</i>	<i>2023-08-31</i>	<i>2022-08-31</i>
EGET KAPITAL OCH SKULDER			
<i>Eget kapital</i>			
<i>Bundet eget kapital</i>			
Aktiekapital		50 000	50 000
Summa bundet eget kapital		50 000	50 000
<i>Fritt eget kapital</i>			
Balanserat resultat		124 301	79 160
Årets resultat		57 682	45 141
Summa fritt eget kapital		181 983	124 301
Summa eget kapital		231 983	174 301
<i>Obeskattade reserver</i>			
Periodiseringsfonder		76 000	46 000
Summa obeskattade reserver		76 000	46 000
<i>Långfristiga skulder</i>			
Övriga skulder till kreditinstitut		-	60 000
Övriga skulder		300 000	300 000
Summa långfristiga skulder		300 000	360 000
<i>Kortfristiga skulder</i>			
Övriga skulder till kreditinstitut		60 000	60 000
Skatteskulder		19 203	22 431
Övriga skulder		19 960	15 000
Upplupna kostnader och förutbetalda intäkter		10 000	5 000
Summa kortfristiga skulder		109 163	102 431
SUMMA EGET KAPITAL OCH SKULDER		717 146	682 732

2023113009011

Noter

Belopp i kr om inget annat anges.

Not 1 Redovisningsprinciper

Årsredovisningen har upprättats i enlighet med Årsredovisningslagen och Bokföringsnämndens allmänna råd BFNAR 2016:10 Årsredovisning i mindre företag.

Not 2 Personal

Personal

	2022-09-01- 2023-08-31	2021-09-01- 2022-08-31
Medelantalet anställda	1	1
Summa	1	1

Not 3 Räntekostnader och liknande resultatposter

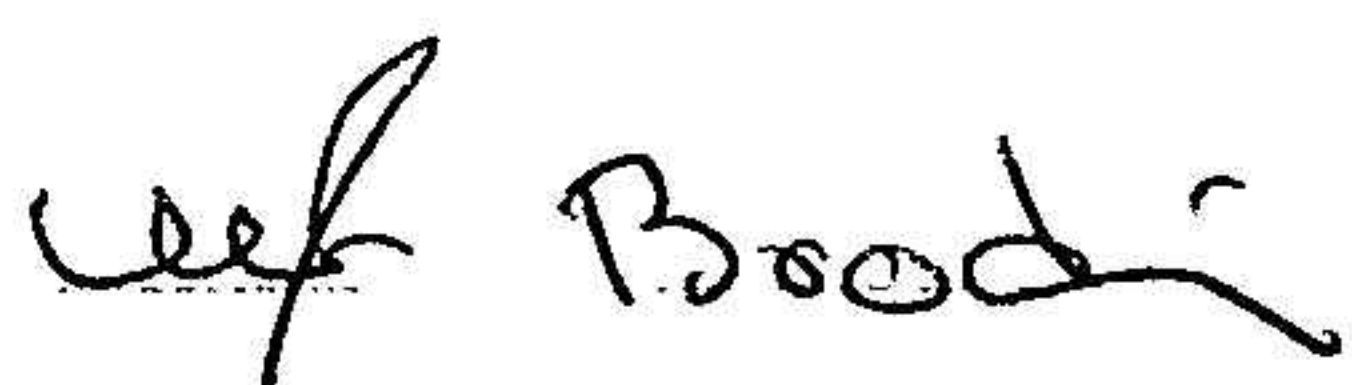
	2022-09-01- 2023-08-31	2021-09-01- 2022-08-31
Räntekostnader, övriga	4 922	9 591
Summa	4 922	9 591

Not 4 Andra långfristiga värdepappersinnehav

	2023-08-31	2022-08-31
Akkumulerade anskaffningsvärden:		
-Vid årets början	600 000	600 000
Redovisat värde vid årets slut	600 000	600 000

Underskrifter

Bollnäs 2023-11-14



Ulf Brodin
Styrelseledamot