

Årsredovisning
och
Koncernredovisning
för
Huddig Holding AB
556454-5357


Räkenskapsåret
2023

Fastställelseintyg

Undertecknad verkställande direktör i Huddig Holding AB intygar att resultaträkningen och balansräkningen i årsredovisningen för moderbolaget samt koncernresultaträkningen och koncernbalansräkningen har fastställts på årsstämman den 5 mars 2024. Årsstämman beslutade att godkänna styrelsens förslag till resultatdisposition.

Jag intygar också att innehållet i årsredovisningen och revisionsberättelsen stämmer överens med originalen.

Hudiksvall den 5 mars 2024



Håkan Bäckström

Årsredovisning
och
Koncernredovisning
för
Huddig Holding AB

556454-5357

Räkenskapsåret

2023

Styrelsen och verkställande direktören för Huddig Holding AB avger följande årsredovisning och koncernredovisning för räkenskapsåret 2023.

Årsredovisningen är upprättad i svenska kronor, SEK. Om inte annat särskilt anges, redovisas alla belopp i tusentals kronor (Tkr). Uppgifter inom parentes avser föregående år.

Förvaltningsberättelse

Information om verksamheten

Bolaget äger och förvaltar aktier samt därmed förenlig verksamhet.

Företaget har sitt säte i Hudiksvall.

Verksamheten under räkenskapsåret samt framtida utveckling

Moderbolaget

Bolaget har i likhet med tidigare år inte bedrivit någon verksamhet utöver förvaltning av aktier i dotterföretag.

Under verksamhetsåret har koncernen utökats med det nybildade dotterbolaget Huddig Rental AB som bedriver uthyrning av entreprenadmaskiner. Dotterbolaget Huddig Försäljning Syd AB har avyttrats.

Huddig AB

Bolagets försäljning har under 2023 påverkats negativt av det allmänna omvärldsläget och nedgången i bygg- och anläggningssektorn. Det råder fortsatt osäkerhet och avvaktan på marknaden på grund av kostnadsläget för såväl produkter som energi, drivmedel och räntor. Företagets leveransförmåga har fortsatt påverkats av störningar i leverantörsledet.

Orderingången på den konventionella maskinen Huddig 1370 försvagades främst under Q3 2023, samtidigt som orderingången på Huddig 1370T (hybrid) överträffade förväntningarna under året. Produktionsvolymerna under 2024 förväntas ligga kvar på samma nivå som föregående år.

Bolaget har under verksamhetsåret fortsatt satsningen på att öka försäljningen utanför landets gränser. I januari 2024 har medverkan skett på AED Summit (Associated Equipment Distributors) i Las Vegas för att utöka distributionskanalerna i Nordamerika.

Marknadsföringen har under året riktats mot våra digitala kanaler där våra maskiner och i synnerhet hybriden Huddig 1370T fortsatt röner stort intresse. Vi förväntar oss en fortsatt expansion på våra exportmarknader där våra tillväxtmål framför allt ligger på USA och de nordiska grannländerna.

Satsningen på utveckling av våra produkter fortgår kontinuerligt och samtliga utvecklingskostnader har i likhet med tidigare år kostnadsförts.

I slutet på året tecknade Huddig tillsammans med fyra andra företag en större order till FMV genom det gemensamt ägda bolaget Nordic Terrain Solutions AB. Uppdraget omfattar renovering och modifiering av minst 800 enheter av Försvarmaktens bandvagnar 206 och 208.

Investeringarna i anläggningstillgångar har under året uppgått till 1,8 mkr innefattande huvudsakligen produktionsutrustning. Bolaget planerar ett antal större investeringar i fastigheterna och produktionsutrustning inom de närmaste åren.

Hållbarhetsupplysningar

Dotterbolaget, Huddig AB, bedriver anmälningspliktig verksamhet enligt miljöbalken. Anmälningsplikten avser tillverkning inom verkstadsindustrin och faller in under punkten -m2. Produktionen påverkar den yttre miljön genom visst utsläpp till luft och genom buller men påverkan är med god marginal inom de givna riktvärdena. Dotterbolaget är sedan 2008 certifierad enligt ISO 14001 och tillämpar strikt gällande miljö- och kvalitetskrav.

En hållbarhetsrapport har upprättats för 2023 och finns publicerad på bolagets hemsida www.huddig.com.

Ägarförhållanden och koncernstruktur

Huddig Holding AB är ett dotterbolag till Sonmar Holding AB (559239-5049). Sonmar Holding AB's ägarandel uppgår till 70%. Moderbolaget har sitt säte i Hudiksvall. Övriga aktieägare till bolaget är Ekstrand-Maskiner i Vetlanda AB (16,25%) samt Katrineholms Maskin AB med ägare (13,75%). Koncernredovisning inklusive hållbarhetsrapport upprättas i Sonmar Holding AB.

Huddig Holding AB är moderbolag i en koncern med de helägda dotterbolagen Huddig AB (556453-4252), Huddig Rental AB (559421-0097), Huddig Oy (2436037-7) och Huddig Inc (83-4271170). Huddig AB's verksamhet omfattar utveckling, produktion och marknadsföring av midjestyrd grävlastare medan Huddig Rental AB bedriver uthyrning av Huddig AB's produkter samtidigt som Huddig Oy och Huddig Inc är marknadsbolag inom respektive geografiska marknad.

Flerårsöversikt (Tkr)

Koncernen	2023	2022	2021	2020	2019
Nettoomsättning	378 879	429 113	347 984	333 458	378 873
Resultat efter finansiella poster	-5 407	9 345	14 566	6 168	19 117
Antal anställda	0	110	109	101	113
Balansomslutning	250 718	240 913	221 166	203 007	240 350
Avkastning på eget kap. (%)	-4	7	11	5	17
Avkastning på totalt kap. (%)	-2	4	7	4	8
Soliditet (%)	51	55	58	58	49
Moderbolaget	2023	2022	2021	2020	2019
Nettoomsättning	0	0	0	0	0
Resultat efter finansiella poster	2 032	4 342	107	5 897	5 720
Balansomslutning	39 028	41 271	41 200	41 025	40 722
Soliditet (%)	81	72	72	72	73

Förändring av eget kapital (Tkr)

Koncernen	Aktie- kapital	Annat eget kapital inkl. årets resultat	Totalt
Belopp vid årets ingång	5 000	126 740	131 740
Omräkningsdifferenser av utländska dotterbolag		-124	-124
Årets resultat		-4 686	-4 686
Belopp vid årets utgång	5 000	121 930	126 930

Moderbolaget	Aktie- kapital	Reserv- fond	Balanserat resultat	Årets resultat	Totalt
Belopp vid årets ingång	5 000	1 000	19 527	4 200	29 727
Disposition enligt beslut av årsstämman:			4 200	-4 200	0
Årets resultat				2 032	2 032
Belopp vid årets utgång	5 000	1 000	23 727	2 032	31 759

Förslag till vinstdisposition

Styrelsen föreslår att till förfogande stående vinstmedel (kronor):

balanserad vinst	23 727 057
årets vinst	2 032 141
	25 759 198
disponeras så att i ny räkning överföres	25 759 198

Koncernens och moderbolagets resultat och ställning i övrigt framgår av efterföljande resultat- och balansräkningar samt kassaflödesanalyser med noter.

+

Koncernens Resultaträkning

Tkr

	Not	2023-01-01 -2023-12-31	2022-01-01 -2022-12-31
Nettoomsättning	2, 3	378 880	429 113
Förändring av lagervaror under tillverkning, färdiga varor och pågående arbete för annans räkning		-3 661	-21 070
Övriga rörelseintäkter		72	525
		375 291	408 568
Rörelsens kostnader	3		
Råvaror och förnödenheter		-238 917	-240 365
Handelsvaror		-5 399	-21 193
Övriga externa kostnader	4	-54 084	-51 460
Personalkostnader	5	-77 436	-79 457
Avskrivningar och nedskrivningar av materiella och immateriella anläggningstillgångar		-4 511	-5 436
		-380 347	-397 910
Rörelseresultat		-5 056	10 658
Resultat från finansiella poster			
Resultat från andelar i koncernföretag		1 919	0
Övriga ränteintäkter och liknande resultatposter		75	1
Räntekostnader och liknande resultatposter		-2 344	-1 313
		-350	-1 312
Resultat efter finansiella poster		-5 406	9 346
Resultat före skatt		-5 406	9 346
Skatt på årets resultat	6	-1 062	-2 592
Uppskjuten skatt		1 781	484
Årets resultat		-4 687	7 238

tr

Koncernens Balansräkning

Tkr

Not

2023-12-31

2022-12-31

TILLGÅNGAR

Anläggningstillgångar

Materiella anläggningstillgångar

Byggnader och mark	7	16 974	16 764
Maskiner och andra tekniska anläggningar	8	8 539	9 730
Inventarier, verktyg och installationer	9	24 631	1 852
Pågående nyanläggningar och förskott avseende materiella anläggningstillgångar	10	89	1 357
		50 233	29 703

Finansiella anläggningstillgångar

Andelar i intresseföretag	11	20	0
Uppskjuten skattefordran	12	726	177
		746	177

Summa anläggningstillgångar

50 979 **29 880**

Omsättningstillgångar

Varulager m m

Råvaror och förnödenheter		63 451	71 285
Varor under tillverkning		21 189	22 584
Färdiga varor och handelsvaror		6 325	24 312
		90 965	118 181

Kortfristiga fordringar

Kundfordringar		48 586	47 376
Fordringar hos koncernföretag		45 920	37 583
Aktuella skattefordringar		6 756	2 109
Övriga fordringar		4 206	458
Förutbetalda kostnader och upplupna intäkter	13	1 401	1 764
		106 869	89 290

Kassa och bank

1 905 3 562
1 905 **3 562**

Summa omsättningstillgångar

199 739 **211 033**

SUMMA TILLGÅNGAR

250 718 **240 913**

fx

Koncernens Balansräkning

Tkr

Not 2023-12-31 2022-12-31

EGET KAPITAL OCH SKULDER

Eget kapital

Aktiekapital		5 000	5 000
Annat eget kapital inklusive årets resultat		121 929	126 740

Summa eget kapital		126 929	131 740
---------------------------	--	----------------	----------------

Avsättningar

Avsättningar för uppskjuten skatt	14	3 352	4 407
Övriga avsättningar	15	6 525	5 440
		9 877	9 847

Långfristiga skulder

Skulder till kreditinstitut	16	1 411	2 059
		1 411	2 059

Kortfristiga skulder

Checkräkningskredit	17	37 507	38 672
Skulder till kreditinstitut		24 678	2 255
Leverantörsskulder		29 707	31 805
Skulder till koncernföretag		1 636	266
Aktuella skatteskulder		1 240	1 350
Övriga skulder		2 402	6 145
Upplupna kostnader och förutbetalda intäkter	18	15 331	16 774

		112 501	97 267
SUMMA EGET KAPITAL OCH SKULDER		250 718	240 913

2024070843524

**Koncernens
Kassaflödesanalys**

Tkr

Not

2023-01-01
-2023-12-31

2022-01-01
-2022-12-31

Den löpande verksamheten

Resultat före finansiella poster		-5 058	10 657
Avskrivningar		4 511	5 477
Justeringar för poster som inte ingår i kassaflödet	19	854	159
Erlagd ränta		-2 269	-1 312
Betald skatt		-6 999	-3 413

Kassaflöde från den löpande verksamheten före förändringar av rörelsekapital

-8 961 11 568

Kassaflöde från förändringar i rörelsekapital

Förändring av varulager och pågående arbeten		3 664	14 583
Förändring kundfordringar		-1 319	-21 348
Förändring av kortfristiga fordringar		-12 035	-13 051
Förändring leverantörsskulder		-1 705	3 424
Förändring av kortfristiga skulder		-4 399	705

Kassaflöde från den löpande verksamheten

-24 755 -4 118

Investeringsverksamheten

Investeringar i materiella anläggningstillgångar		-2 117	-2 509
Försäljning av materiella anläggningstillgångar		0	4
Försäljning av finansiella anläggningstillgångar		4 107	0

Kassaflöde från investeringsverksamheten

1 990 -2 505

Finansieringsverksamheten

Ökning/minskning checkräkningskredit		-1 165	14 209
Upptagna lån		23 274	0
Amortering av lån		-1 001	-2 506
Utbetald utdelning		0	-4 200

Kassaflöde från finansieringsverksamheten

21 108 7 503

Årets kassaflöde

-1 657 881

Likvida medel vid årets början

Likvida medel vid årets början 3 562 2 682

Likvida medel vid årets slut 1 905 3 563

**Moderbolagets
Resultaträkning**

Tkr

	Not	2023-01-01 -2023-12-31	2022-01-01 -2022-12-31
		0	0
Rörelsens kostnader			
Övriga externa kostnader	4	-2	-2
		-2	-2
Rörelseresultat		-2	-2
Resultat från finansiella poster			
Resultat från andelar i koncernföretag	20	2 038	4 200
Övriga ränteintäkter och liknande resultatposter		-5	144
		2 034	4 344
Resultat efter finansiella poster		2 032	4 342
Bokslutsdispositioner		0	-142
Resultat före skatt		2 032	4 200
Skatt på årets resultat	6	0	0
Årets resultat		2 032	4 200

2024070843526

fr

Moderbolagets Balansräkning

Tkr

Not

2023-12-31

2022-12-31

TILLGÅNGAR

Anläggningstillgångar

Finansiella anläggningstillgångar

Andelar i koncernföretag

21, 22

38 008

40 233

Andelar i intresseföretag och gemensamt styrda företag

11

20

0

38 029

40 233

Summa anläggningstillgångar

38 029

40 233

Omsättningstillgångar

Kortfristiga fordringar

Fordringar hos koncernföretag

994

1 030

994

1 030

Kassa och bank

5

7

Summa omsättningstillgångar

999

1 037

SUMMA TILLGÅNGAR

39 028

41 271

+

**Moderbolagets
Balansräkning**

Tkr

Not 2023-12-31 2022-12-31

EGET KAPITAL OCH SKULDER

Eget kapital

23, 24

Bundet eget kapital

Aktiekapital

5 000

5 000

Reservfond

1 000

1 000

6 000

6 000

Fritt eget kapital

Balanserad vinst eller förlust

23 727

19 527

Årets resultat

2 032

4 200

25 759

23 727

Summa eget kapital

31 759

29 727

Kortfristiga skulder

Skulder till koncernföretag

7 269

11 544

Summa kortfristiga skulder

7 269

11 544

SUMMA EGET KAPITAL OCH SKULDER

39 028

41 271

2024070843528

fr

Noter

Tkr

Not 1 Redovisnings- och värderingsprinciper

Allmänna upplysningar

Årsredovisningen och koncernredovisningen är upprättad i enlighet med årsredovisningslagen och BFNAR 2012:1 Årsredovisning och koncernredovisning (K3).

Fordringar och skulder i utländsk valuta har värderats till balansdagens kurs. Kursvinster och kursförluster på rörelsefordringar och rörelseskulder redovisas i rörelseresultatet medan kursvinster och kursförluster på finansiella fordringar och skulder redovisas som finansiella poster.

För säkring av tillgång eller skuld mot valutakursrisk används valutaterminer.

Redovisningsprinciperna är oförändrade jämfört med föregående år.

Intäktsredovisning

Intäkter har tagits upp till verkligt värde av vad som erhållits eller kommer att erhållas och redovisas i den omfattning det är sannolikt att de ekonomiska fördelarna kommer att tillgodogöras bolaget och intäkterna kan beräknas på ett tillförlitligt sätt.

Koncernredovisning

Konsolideringsmetod

Koncernredovisningen har upprättats enligt förvärvsmetoden. Detta innebär att förvärvade verksamheters identifierbara tillgångar och skulder redovisas till marknadsvärde enligt upprättad förvärvsanalys. Överstiger verksamhetens anskaffningsvärde det beräknade marknadsvärdet av de förväntade nettotillgångarna enligt förvärvsanalysen redovisas skillnaden som goodwill.

Dotterföretag

Koncernredovisningen omfattar, förutom moderföretaget, samtliga företag i vilka moderföretaget direkt eller indirekt har mer än 50 % av röstetalet eller på annat sätt innehar det bestämmande inflytandet och därmed har en rätt att utforma företagets finansiella och operativa strategier i syfte att erhålla ekonomiska fördelar.

Intresseföretag

Som intresseföretag räknas sådana företag där företaget har ett betydande men inte bestämmande inflytande. Ett betydande inflytande anses normalt föreligga när företaget äger minst 20 % men inte mer än 50 % av rösterna i ett annat företag. Innehav i intresseföretag redovisas enligt kapitalandelsmetoden.

Transaktioner mellan koncernföretag

Koncerninterna fordringar och skulder samt transaktioner mellan koncernföretag liksom orealiserade vinster elimineras i sin helhet. Orealiserade förluster elimineras också såvida inte transaktionen motsvarar ett nedskrivningsbehov.

Förändring av internvinst under räkenskapsåret har elimineras i koncernresultaträkningen.

Immateriella tillgångar

Företaget redovisar internt upparbetade immateriella anläggningstillgångar enligt

kostnadsföringsmodellen. Det innebär att samtliga utgifter som avser framtagandet av en internt upparbetad immateriell anläggningstillgång kostnadsförs direkt när de uppkommer.

Anläggningstillgångar

Immateriella och materiella anläggningstillgångar redovisas till anskaffningsvärde minskat med ackumulerade avskrivningar enligt plan och eventuella nedskrivningar.

Avskrivning sker linjärt över den förväntade nyttjandeperioden med hänsyn till väsentligt restvärde. Följande avskrivningsprocent tillämpas:

Byggnader	1,33-2,5
Markanläggningar	5
Maskiner och andra tekniska anläggningar	10-20
Inventarier, verktyg och installationer	4-20

Komponentindelning

Materiella anläggningstillgångar har delats upp på komponenter när komponenterna är betydande och när komponenterna har väsentligt olika nyttjandeperioder. När en komponent i en anläggningstillgång byts ut, utrangeras eventuell kvarvarande del av den gamla komponenten och den nya komponentens anskaffningsvärde aktiveras. Utgifter för löpande reparationer och underhåll redovisas som kostnader.

Finansiella instrument

Finansiella instrument värderas utifrån anskaffningsvärdet (K3 kap 11). Instrumentet redovisas i balansräkningen när bolaget blir part i instrumentets avtalsmässiga villkor. Finansiella tillgångar tas bort från balansräkningen när rätten att erhålla kassaflöden från instrumentet har löpt ut eller överförs och bolaget har överfört i stort sett alla risker och förmåner som är förknippade med äganderätten. Finansiella skulder tas bort från balansräkningen när förpliktelseerna har reglerats eller på annat sätt upphört.

Andelar i dotterföretag och intresseföretag

Andelar i dotterföretag och intresseföretag redovisas till anskaffningsvärde efter avdrag för eventuella nedskrivningar. I anskaffningsvärdet ingår köpeskillingen som erlagts för aktierna samt förvärvskostnader. Eventuella kapitaltillskott läggs till anskaffningsvärdet när de uppkommer.

Kundfordringar/kortfristiga fordringar

Kundfordringar och kortfristiga fordringar redovisas som omsättningstillgångar till det belopp som förväntas bli inbetalt efter avdrag för individuellt bedömda osäkra fordringar.

Låneskulder och leverantörsskulder

Låneskulder och leverantörsskulder redovisas initialt till anskaffningsvärde efter avdrag för transaktionskostnader. Skiljer sig det redovisade beloppet från det belopp som ska återbetalas vid förfallotidpunkten periodiseras mellanskillnaden som räntekostnad över lånets löptid med hjälp av instrumentets effektivränta. Härigenom överensstämmer vid förfallotidpunkten det redovisade beloppet och det belopp som ska återbetalas.

Utländska valutor

Tillgångar och skulder i utländsk valuta värderas enligt balansdagens kurs. Vinster och förluster på fordringar av rörelsekaraktär redovisas bland nettoomsättningen och vinster och förluster på skulder redovisas bland varukostnader.

Leasingavtal

Leasingavtal där de ekonomiska fördelar och risker som är hänförliga till leasingobjektet i allt väsentligt

kvarstår hos leasegivaren, klassificeras som operationell leasing. Betalningar, inklusive en första förhöjd hyra, enligt dessa avtal redovisas som kostnad linjärt över leasingperioden.

Leasingavtal som innebär att de ekonomiska riskerna och fördelarna med att äga en tillgång i allt väsentligt överförs från leasegivaren till ett företag i koncernen klassificeras i koncernredovisningen som finansiella leasingavtal.

Samtliga leasingavtal, oavsett om de är finansiella eller operationella, redovisas som hyresavtal (operationella leasingavtal) i moderbolaget.

Inga väsentliga finansiella leasing avtal har identifierats i koncernen.

Varulager

Varulagret har värderats till det lägsta av dess anskaffningsvärde och dess nettoförsäljningsvärde på balansdagen. Med nettoförsäljningsvärde avses varornas beräknade försäljningspris minskat med försäljningskostnader. Den valda värderingsmetoden innebär att inkurans i varulagret har beaktats.

Inkomstskatter

Total skatt utgörs av aktuell skatt och uppskjuten skatt. Skatter redovisas i resultaträkningen, utom då underliggande transaktion redovisas direkt mot eget kapital varvid tillhörande skatteeffekter redovisas i eget kapital.

Aktuell skatt

Aktuell skatt avser inkomstskatt för innevarande räkenskapsår samt den del av tidigare räkenskapsårs inkomstskatt som ännu inte redovisats. Aktuell skatt beräknas utifrån den skattesats som gäller per balansdagen.

Uppskjuten skatt

Uppskjuten skatt är inkomstskatt som avser framtida räkenskapsår till följd av tidigare händelser. Redovisning sker enligt balansräkningsmetoden. Enligt denna metod redovisas uppskjutna skatteskulder och uppskjutna skattefordringar på temporära skillnader som uppstår mellan bokförda respektive skattemässiga värden för tillgångar och skulder samt för övriga skattemässiga avdrag eller underskott.

Uppskjutna skattefordringar netto redovisas mot uppskjutna skatteskulder endast om de kan betalas med ett nettobelopp. Uppskjuten skatt beräknas utifrån gällande skattesats på balansdagen. Effekter av förändringar i gällande skattesatser resultatförs i den period förändringen lagstads. Uppskjuten skattefordran redovisas som finansiell anläggningstillgång och uppskjuten skatteskuld som avsättning.

Uppskjuten skattefordran avseende underskottsavdrag eller andra framtida skattemässiga avdrag redovisas i den omfattning det är sannolikt att avdragen kan avräknas mot framtida skattemässiga överskott.

På grund av sambandet mellan redovisning och beskattning särredovisas inte den uppskjutna skatteskulden som är hänförlig till obeskattade reserver.

Ersättningar till anställda

Ersättningar till anställda avser alla former av ersättningar som företaget lämnar till de anställda. Kortfristiga ersättningar utgörs av bland annat löner, betald semester, betald frånvaro, bonus och ersättning efter avslutad anställning (pension). Kortfristiga ersättningar redovisas som kostnad och en skuld då det finns en legal eller informell förpliktelse att betala ut en ersättning till följd av en tidigare händelse och en tillförlitlig uppskattning av beloppet kan göras.

I företaget finns endast avgiftsbestämda pensionsplaner. Som avgiftsbestämda planer klassificeras planer där fastställda avgifter betalas och det inte finns förpliktelser att betala något ytterligare, utöver dessa avgifter.

Utgifter för avgiftsbestämda planer redovisas som en kostnad under den period de anställda utför de tjänster som ligger till grund för förpliktelsen.

Kassaflödesanalys

Kassaflödesanalysen upprättas enligt indirekt metod. Det redovisade kassaflödet omfattar endast transaktioner som medfört in- eller utbetalningar.

Som likvida medel klassificerar företaget, förutom kassamedel, disponibla tillgodohavanden hos banker och andra kreditinstitut samt kortfristiga likvida placeringar som är noterade på en marknadsplats och har en kortare löptid än tre månader från anskaffningstidpunkten. Förändringar i spärrade medel redovisas i investeringsverksamheten.

Nyckeltalsdefinitioner

Nettoomsättning

Rörelsens huvudintäkter, fakturerade kostnader, sidointäkter samt intäktskorrigeringar.

Resultat efter finansiella poster

Resultat efter finansiella intäkter och kostnader men före bokslutsdispositioner och skatter.

Balansomslutning

Företagets samlade tillgångar.

Avkastning på eget kap. (%)

Resultat efter finansiella poster i procent av justerat eget kapital (eget kapital och obeskattade reserver med avdrag för uppskjuten skatt).

Avkastning på totalt kap. (%)

Rörelseresultat plus finansiella intäkter i procent av balansomslutningen.

Soliditet (%)

Justerat eget kapital (eget kapital och obeskattade reserver med avdrag för uppskjuten skatt) i procent av balansomslutning.

Uppskattningar och bedömningar

Upprättandet av bokslut och tillämpning av redovisningsprinciper, baseras ofta på ledningens bedömningar, uppskattningar och antaganden som anses vara rimliga vid den tidpunkt då bedömningen görs. Uppskattningar och bedömningar är baserade på historiska erfarenheter och ett antal andra faktorer, som under rådande omständigheter anses vara rimliga. Resultatet av dessa används för att bedöma de redovisade värdena på tillgångar och skulder, som inte annars framgår tydligt från andra källor. Det verkliga utfallet kan avvika från dessa uppskattningar och bedömningar. Uppskattningar och antaganden ses över regelbundet.

Inga väsentliga källor till osäkerhet i uppskattningar och antaganden på balansdagen bedöms kunna innebära en betydande risk för en väsentlig justering av redovisade värden för tillgångar och skulder under nästa räkenskapsår.

**Not 2 Nettoomsättningens fördelning
Koncernen**

	2023	2022
Nettoomsättningen per geografisk marknad		
Sverige	285 806	348 716
Övriga Europa	73 531	72 440
USA	19 542	7 956
	378 879	429 113

**Not 3 Inköp och försäljning mellan koncernföretag
Koncernen**

	2023	2022
Av dotterbolagens nettoomsättning avser försäljning till andra koncernföretag	136 848	148 824
Av dotterbolagens inköp avser inköp från andra koncernföretag	1 559	1 967

**Not 4 Arvode till revisorer
Koncernen**

	2023	2022
Revisionsuppdrag	386	190
	386	190

**Not 5 Anställda och personalkostnader
Koncernen**

	2023	2022
Medelantalet anställda		
Kvinnor	11	9
Män	92	101
	103	110

Löner och andra ersättningar

Styrelse och verkställande direktör	2 127	3 368
Övriga anställda	50 849	50 505
	52 976	53 876

Sociala kostnader

Pensionskostnader för styrelse och verkställande direktör	459	1 053
Pensionskostnader för övriga anställda	4 884	4 803
Övriga sociala avgifter enligt lag och avtal	18 025	18 054
	23 368	23 910

Totala löner, ersättningar, sociala kostnader och pensionskostnader

	76 344	77 783
--	---------------	---------------

Ingen överenskommelse om avgångsvederlag finns. Vid uppsägning av VD från bolagets sida föreligger en uppsägningstid om 12 månader.



Styrelseledamöter och ledande befattningshavare

	2023		2022	
	Antal	Varav män	Antal	Varav män
Koncernen (inkl dotterbolag)				
Styrelseledamöter	9	100%	9	100%
Verkställande direktörer och andra ledande befattningshavare	1	100%	1	100%
Moderbolaget				
Styrelseledamöter	6	100%	6	100%
Verkställande direktör och andra ledande befattningshavare	1	100%	1	100%

**Not 6 Aktuell och uppskjuten skatt
Koncernen**

	2023	2022
Skatt på årets resultat		
Aktuell skatt	1 062	2 592
Uppskjuten skatt	-1 781	-484
Totalt redovisad skatt	-719	2 108

Avstämning av effektiv skatt

	2023	2022
	Belopp	Belopp
Redovisat resultat före skatt	5 406	9 345
Skatt enligt gällande skattesats	-833	-2 600
Ej avdragsgilla kostnader	-127	-123
Skatteeffekt av schablonränta på periodiseringsfond	-62	-18
Övrigt	-39	149
Redovisad effektiv skatt	-1 061	-2 592

Moderbolaget

Avstämning av effektiv skatt

	2023		2022	
	Procent	Belopp	Procent	Belopp
Redovisat resultat före skatt		2 032		4 200
Skatt enligt gällande skattesats	20,60	-419	20,60	-865
Ej skattepliktiga intäkter		419		865
Redovisad effektiv skatt	0,00	0	0,00	0

**Not 7 Byggnader och mark
Koncernen**

	2023-12-31	2022-12-31
Ingående anskaffningsvärden	32 077	32 077
Omklassificering	1 406	0
Utgående ackumulerade anskaffningsvärden	33 483	32 077
Ingående avskrivningar	-15 313	-14 187
Årets avskrivningar	-1 196	-1 126
Utgående ackumulerade avskrivningar	-16 509	-15 313
Utgående redovisat värde	16 974	16 764

**Not 8 Maskiner och andra tekniska anläggningar
Koncernen**

	2023-12-31	2022-12-31
Ingående anskaffningsvärden	36 507	36 313
Inköp	1 123	250
Försäljningar/utrangeringar	0	-56
Utgående ackumulerade anskaffningsvärden	37 630	36 507
Ingående avskrivningar	-26 777	-23 531
Försäljningar/utrangeringar	0	56
Årets avskrivningar	-2 314	-3 302
Utgående ackumulerade avskrivningar	-29 091	-26 777
Utgående redovisat värde	8 539	9 730

**Not 9 Inventarier, verktyg och installationer
Koncernen**

	2023-12-31	2022-12-31
Ingående anskaffningsvärden	9 659	9 215
Inköp	296	902
Omklassificering	23 643	0
Försäljningar/utrangeringar	-481	-516
Kursdifferens	-16	58
Utgående ackumulerade anskaffningsvärden	33 101	9 659
Ingående avskrivningar	-7 807	-7 244
Försäljningar/utrangeringar	365	515
Årets avskrivningar	-1 044	-1 050
Kursdifferens	16	-30
Utgående ackumulerade avskrivningar	-8 471	-7 807
Utgående redovisat värde	24 631	1 852

[Handwritten signature]

**Not 10 Pågående nyanläggningar och förskott avseende materiella anläggningar
Koncernen**

	2023-12-31	2022-12-31
Ingående nedlagda kostnader	1 357	0
Under året nedlagda kostnader	698	1 357
Under året genomförda omfördelningar	-1 965	0
	90	1 357

**Not 11 Andelar i intresseföretag
Koncernen**

	2023-12-31	2022-12-31
Ingående anskaffningsvärden	0	0
Inköp	20	0
Utgående ackumulerade anskaffningsvärden	20	0
Utgående redovisat värde	20	0

Moderbolaget

	2023-12-31	2022-12-31
Ingående anskaffningsvärden	0	0
Inköp	20	0
Utgående ackumulerade anskaffningsvärden	20	0
Utgående redovisat värde	20	0

**Not 12 Uppskjuten skattefordran
Koncernen**

	2023-12-31	2022-12-31
Uppskjuten skattefordran på interna vinster	726	177
	726	177

**Not 13 Förutbetalda kostnader och upplupna intäkter
Koncernen**

	2023-12-31	2022-12-31
Förutbetald företagsförsäkring	460	379
Förutbetalda licenser	443	357
Förutbetalda leasingavgifter	104	221
Övriga poster	394	807
	1 401	1 764

+

**Not 14 Uppskjuten skatteskuld
Koncernen**

	2023-12-31	2022-12-31
Uppskjuten skatt på obeskattade reserver	3 172	4 254
Övriga poster	180	153
	3 352	4 407

**Not 15 Avsättningar
Koncernen**

I dotterbolaget Huddig AB görs reserveringar för framtida garantiutgifter enligt schablonregeln.

**Not 16 Långfristiga skulder
Koncernen**

	2023-12-31	2022-12-31
Skulder som förfaller 2-3 år efter balansdagen	1 161	1 835
Skulder som förfaller 4-5 år efter balansdagen	250	225
Skulder som förfaller senare än 5 år efter balansdagen	0	0
	1 411	2 060

**Not 17 Checkräkningskredit
Koncernen**

	2023-12-31	2022-12-31
Beviljat belopp på checkräkningskredit uppgår till	40 000	65 000
Utnyttjad kredit uppgår till	37 507	38 672

**Not 18 Upplupna kostnader och förutbetalda intäkter
Koncernen**

	2023-12-31	2022-12-31
Upplupna löner	840	1 310
Upplupna semesterlöner	6 761	7 352
Upplupna sociala avgifter	3 697	3 820
Övriga poster	4 031	4 292
	15 329	16 775

**Not 19 Justering för poster som inte ingår i kassaflödet
Koncernen**

	2023-12-31	2022-12-31
Vinst vid försäljning av anläggningstillgångar	0	-4
Förändring övriga avsättningar	1 085	190
Övriga poster	-231	-27
	854	159

Handwritten signature

Handwritten mark

**Not 20 Resultat från andelar i koncernföretag
Moderbolaget**

	2023	2022
Erhållna utdelningar	0	4 200
Resultat vid avyttringar	2 038	0
	2 038	4 200

**Not 21 Andelar i koncernföretag
Moderbolaget**

	2023-12-31	2022-12-31
Ingående anskaffningsvärden	40 233	40 233
Inköp	25	0
Försäljningar/utrangeringar	-2 250	0
Utgående ackumulerade anskaffningsvärden	38 008	40 233
Utgående redovisat värde	38 008	40 233

**Not 22 Specifikation andelar i koncernföretag
Moderbolaget**

Namn	Kapital- andel	Rösträtts- andel	Antal andelar	Bokfört värde
Huddig AB	100	100	100 000	37 474
Huddig OY	100	100	50 000	500
Huddig Inc	100	100	100	10
Huddig Rental AB	100	100	250	25
				38 009

	Org.nr	Säte
Huddig AB	556453-4252	Hudiksvall
Huddig OY	2436037-7	Åbo
Huddig Inc	83-4271170	Naperville
Huddig Rental AB	559421-0097	Hudiksvall

**Not 23 Antal aktier och kvotvärde
Moderbolaget**

Namn	Antal aktier	Kvot- värde
Antal aktier	50 000	100
	50 000	

+

A

2024070843539

**Not 24 Disposition av vinst eller förlust
Moderbolaget**

2023-12-31

Förslag till vinstdisposition

Styrelsen föreslår att till förfogande stående vinstmedel:

balanserad vinst	23 727
årets vinst	2 032
	25 759

disponeras så att i ny räkning överföres	25 759
---	--------

**Not 25 Ställda säkerheter
Koncernen**

2023-12-31

2022-12-31

Tillgångar belastade med äganderättsförbehåll	6 556	7 519
Företagsinteckningar	20 600	45 600
Fastighetsinteckningar	18 000	18 000
	45 156	71 119

**Not 26 Eventualförpliktelser
Moderbolaget**

2023-12-31

2022-12-31

Borgen till förmån för dotterbolag	0	12 946
	0	12 946

tu

Hudiksvall den 5 mars 2024



Jan Wallberg
Ordförande



Lars Lindahl



Lars Staffare



Hans Ekstrand




Henrik Eng



Håkan Bäckström
Verkställande direktör

Vår revisionsberättelse har lämnats den 5 mars 2024

Öhrlings PricewaterhouseCoopers AB



Tomas Rahm
Auktoriserad revisor

Revisionsberättelse

Till bolagsstämman i Huddig Holding AB, org.nr 556454-5357

Rapport om årsredovisningen och koncernredovisningen

Uttalanden

Vi har utfört en revision av årsredovisningen och koncernredovisningen för Huddig Holding AB för år 2023.

Enligt vår uppfattning har årsredovisningen och koncernredovisningen upprättats i enlighet med årsredovisningslagen och ger en i alla väsentliga avseenden rättvisande bild av moderbolagets och koncernens finansiella ställning per den 31 december 2023 och av dessas finansiella resultat och koncernens kassaflöde för året enligt årsredovisningslagen. Förvaltningsberättelsen är förenlig med årsredovisningens och koncernredovisningens övriga delar.

Vi tillstyrker därför att bolagsstämman fastställer resultaträkningen och balansräkningen för moderbolaget och koncernen.

Grund för uttalanden

Vi har utfört revisionen enligt International Standards on Auditing (ISA) och god revisionsssed i Sverige. Vårt ansvar enligt dessa standarder beskrivs närmare i avsnittet Revisorns ansvar. Vi är oberoende i förhållande till moderbolaget och koncernen enligt god revisorssed i Sverige och har i övrigt fullgjort vårt yrkesetiska ansvar enligt dessa krav.

Vi anser att de revisionsbevis vi har inhämtat är tillräckliga och ändamålsenliga som grund för våra uttalanden.

Styrelsens och verkställande direktörens ansvar

Det är styrelsen och verkställande direktören som har ansvaret för att årsredovisningen och koncernredovisningen upprättas och att de ger en rättvisande bild enligt årsredovisningslagen. Styrelsen och verkställande direktören ansvarar även för den interna kontroll som de bedömer är nödvändig för att upprätta en årsredovisning och koncernredovisning som inte innehåller några väsentliga felaktigheter, vare sig dessa beror på oegentligheter eller misstag.

Vid upprättandet av årsredovisningen och koncernredovisningen ansvarar styrelsen och verkställande direktören för bedömningen av bolagets och koncernens förmåga att fortsätta verksamheten. De upplyser, när så är tillämpligt, om förhållanden som kan påverka förmågan att fortsätta verksamheten och att använda antagandet om fortsatt drift. Antagandet om fortsatt drift tillämpas dock inte om styrelsen och verkställande direktören avser att likvidera bolaget, upphöra med verksamheten eller inte har något realistiskt alternativ till att göra något av detta.

Revisorns ansvar

Våra mål är att uppnå en rimlig grad av säkerhet om huruvida årsredovisningen och koncernredovisningen som helhet inte innehåller några väsentliga felaktigheter, vare sig dessa beror på oegentligheter eller misstag, och att lämna en revisionsberättelse som innehåller våra uttalanden. Rimlig säkerhet är en hög grad av säkerhet, men är ingen garanti för att en revision som utförs enligt ISA och god revisionsssed i Sverige alltid kommer att upptäcka en väsentlig felaktighet om en sådan finns. Felaktigheter kan uppstå på grund av oegentligheter eller misstag och anses vara väsentliga om de enskilt eller tillsammans rimligen kan förväntas påverka de ekonomiska beslut som användare fattar med grund i årsredovisningen och koncernredovisningen.

En ytterligare beskrivning av vårt ansvar för revisionen av årsredovisningen och koncernredovisningen finns på Revisorsinspektionens webbplats: www.revisorsinspektionen.se/revisornsansvar. Denna beskrivning är en del av revisionsberättelsen.

Rapport om andra krav enligt lagar och andra författningar

Uttalanden

Utöver vår revision av årsredovisningen och koncernredovisningen har vi även utfört en revision av styrelsens och verkställande direktörens förvaltning för Huddig Holding AB för år 2023 samt av förslaget till dispositioner beträffande bolagets vinst eller förlust.

Vi tillstyrker att bolagsstämman disponerar vinsten enligt förslaget i förvaltningsberättelsen och beviljar styrelsens ledamöter och verkställande direktören ansvarsfrihet för räkenskapsåret.

Grund för uttalanden

Vi har utfört revisionen enligt god revisions sed i Sverige. Vårt ansvar enligt denna beskrivs närmare i avsnittet Revisorns ansvar. Vi är oberoende i förhållande till moderbolaget och koncernen enligt god revisors sed i Sverige och har i övrigt fullgjort vårt yrkesetiska ansvar enligt dessa krav.

Vi anser att de revisionsbevis vi har inhämtat är tillräckliga och ändamålsenliga som grund för våra uttalanden.

Styrelsens och verkställande direktörens ansvar

Det är styrelsen som har ansvaret för förslaget till dispositioner beträffande bolagets vinst eller förlust. Vid förslag till utdelning innefattar detta bland annat en bedömning av om utdelningen är försvarlig med hänsyn till de krav som bolagets och koncernens verksamhetsart, omfattning och risker ställer på storleken av moderbolagets och koncernens egna kapital, konsolideringsbehov, likviditet och ställning i övrigt.

Styrelsen ansvarar för bolagets organisation och förvaltningen av bolagets angelägenheter. Detta innefattar bland annat att fortlöpande bedöma bolagets och koncernens ekonomiska situation, och att tillse att bolagets organisation är utformad så att bokföringen, medelsförvaltningen och bolagets ekonomiska angelägenheter i övrigt kontrolleras på ett betryggande sätt. Den verkställande direktören ska sköta den löpande förvaltningen enligt styrelsens riktlinjer och anvisningar och bland annat vidta de åtgärder som är nödvändiga för att bolagets bokföring ska fullgöras i överensstämmelse med lag och för att medelsförvaltningen ska skötas på ett betryggande sätt.

Revisorns ansvar

Vårt mål beträffande revisionen av förvaltningen, och därmed vårt uttalande om ansvarsfrihet, är att inhämta revisionsbevis för att med en rimlig grad av säkerhet kunna bedöma om någon styrelseledamot eller verkställande direktören i något väsentligt avseende:

- företagit någon åtgärd eller gjort sig skyldig till någon försummelse som kan föranleda ersättningsskyldighet mot bolaget, eller
- på något annat sätt handlat i strid med aktiebolagslagen, årsredovisningslagen eller bolagsordningen.

Vårt mål beträffande revisionen av förslaget till dispositioner av bolagets vinst eller förlust, och därmed vårt uttalande om detta, är att med rimlig grad av säkerhet bedöma om förslaget är förenligt med aktiebolagslagen.

Rimlig säkerhet är en hög grad av säkerhet, men ingen garanti för att en revision som utförs enligt god revisions sed i Sverige alltid kommer att upptäcka åtgärder eller försummelser som kan föranleda ersättningsskyldighet mot bolaget, eller att ett förslag till dispositioner av bolagets vinst eller förlust inte är förenligt med aktiebolagslagen.

En ytterligare beskrivning av vårt ansvar för revisionen av förvaltningen finns på Revisorsinspektionens webbplats: www.revisorsinspektionen.se/revisornsansvar. Denna beskrivning är en del av revisionsberättelsen.

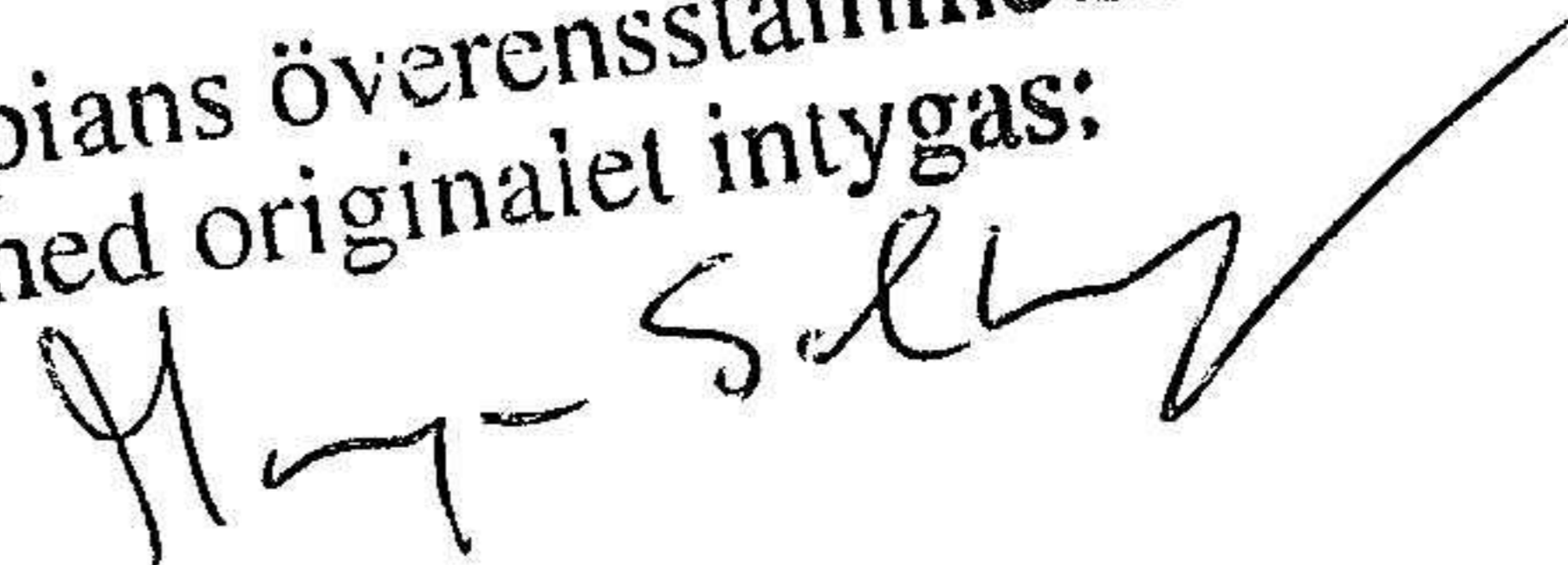
Hudiksvall den 5 mars 2024


Öhrlings PricewaterhouseCoopers AB



Tomas Rahm
Auktoriserad revisor

Kopians överensstämmelse
med originalet intygas:





Revisorns yttrande avseende den lagstadgade hållbarhetsrapporten

Till bolagsstämman i Huddig Holding AB, org.nr 556454-5357

Uppdrag och ansvarsfördelning

Det är styrelsen som har ansvaret för hållbarhetsrapporten för år 2023 och för att den är upprättad i enlighet med årsredovisningslagen.

Granskningens inriktning och omfattning

Vår granskning har skett enligt FARs rekommendation RevR 12 *Revisorns yttrande om den lagstadgade hållbarhetsrapporten*. Detta innebär att vår granskning av hållbarhetsrapporten har en annan inriktning och en väsentligt mindre omfattning jämfört med den inriktning och omfattning som en revision enligt International Standards on Auditing och god revisionssed i Sverige har. Vi anser att denna granskning ger oss tillräcklig grund för vårt uttalande.

Uttalande

En hållbarhetsrapport har upprättats.

Hudiksvall den 5 mars 2024
Öhrlings PricewaterhouseCoopers AB

A handwritten signature in black ink, appearing to read 'Tomas Rahm'.

Tomas Rahm
Auktoriserad revisor