

Årsredovisning för
Krysset Lanthandel AB

556905-4413


Räkenskapsåret
2021-01-01 - 2021-12-31

Innehållsförteckning:	Sida
Förvaltningsberättelse	1
Resultaträkning	2
Balansräkning	3-4
Noter	5-6
Underskrifter	7

Fastställelseintyg

Undertecknad intygar härmed dels att denna kopia av årsredovisningen överensstämmer med originalet, dels att resultat- och balansräkningen fastställts på årsstämman den 30/6-22

Stämman beslöt också att godkänna styrelsens förslag till resultatdisposition.



Årsredovisning för

Krysset Lanthandel AB

556905-4413

Räkenskapsåret

2021-01-01 - 2021-12-31

Innehållsförteckning:**Sida**

Förvaltningsberättelse

1

Resultaträkning

2

Balansräkning


3-4

Noter

5-6

Underskrifter

7

Handwritten signatures and initials in black ink, including 'Cks', 'JS', and a stylized signature.

Förvaltningsberättelse

Styrelsen för Krysset Lanthandel AB, 556905-4413 får härmed avge årsredovisning för 2021.

Verksamheten

Allmänt om verksamheten

Bolaget bedriver lanthandel med fokus på närodlade och ekologiska varor i Jönköpings Kommun.

Bolaget är sedan den 1 april 2021 ett helägt dotterbolag till CRJR Fastigheter AB, org nr 559304-9033.

Flerårsöversikt


	2021	2020	2019	Belopp i kr 2018
Nettoomsättning	6 834 371	7 537 197	6 021 089	5 985 969
Resultat efter finansiella poster	624 222	317 918	362 620	231 070
Soliditet, %	62	26	59	36

Resultatdisposition

	Belopp i kr
Styrelsen föreslår att till förfogande stående medel:	
balanserat resultat	265 514
årets resultat	371 535
Totalt	637 049
disponeras för	
utdelning, [500 aktier * 1.200 kr]	600 000
balanseras i ny räkning	37 049
Summa	637 049

Styrelsen föreslås bemyndigas att besluta om tidpunkt då utdelningen skall betalas. Styrelsens uppfattning är att den föreslagna utdelningen ej hindrar bolaget från att fullgöra sina förpliktelser på kort och lång sikt ej heller från att fullgöra erforderliga investeringar. Den föreslagna utdelningen kan därmed försvaras med hänsyn till vad som anförs i aktiebolagslagen 17 kap. 3 § 2-3 st (försiktighetsregeln).


Bolagets resultat och ställning framgår av efterföljande resultat- och balansräkningar med tilläggsupplysningar.



Resultaträkning

Belopp i kr	Not	2021-01-01- 2021-12-31	2020-01-01- 2020-12-31
Rörelseintäkter, lagerförändring m.m.			
Nettoomsättning		6 834 371	7 537 197
Övriga rörelseintäkter		468 029	371 492
Summa rörelseintäkter, lagerförändring m.m.		7 302 400	7 908 689
Rörelsekostnader			
Handelsvaror		-5 037 986	-5 706 234
Övriga externa kostnader		-582 139	-607 584
Personalkostnader	2	-984 977	-1 209 064
Av- och nedskrivningar av materiella och immateriella anläggningstillgångar	3	-73 487	-64 833
Summa rörelsekostnader		-6 678 589	-7 587 715
Rörelseresultat		623 811	320 974
Finansiella poster			
Räntekostnader och liknande resultatposter	4	411	-3 056
Summa finansiella poster		411	-3 056
Resultat efter finansiella poster		624 222	317 918
Bokslutsdispositioner			
Förändring av periodiseringsfonder		-155 000	-
Summa bokslutsdispositioner		-155 000	-
Resultat före skatt		469 222	317 918
Skatter			
Skatt på årets resultat		-97 687	-70 152
Årets resultat		371 535	247 766

2022070646258



Balansräkning

Belopp i kr	Not	2021-12-31	2020-12-31
TILLGÅNGAR			
Anläggningstillgångar			
Materiella anläggningstillgångar			
Byggnader och mark	5	447 981	460 312
Inventarier, verktyg och installationer	6	101 190	102 750
Summa materiella anläggningstillgångar		549 171	563 062
Finansiella anläggningstillgångar			
Andra långfristiga fordringar		12 000	12 000
Summa finansiella anläggningstillgångar		12 000	12 000
Summa anläggningstillgångar		561 171	575 062
Omsättningstillgångar			
Varulager m.m.			
Övriga lagertillgångar		490 449	428 628
Summa varulager		490 449	428 628
Kortfristiga fordringar			
Kundfordringar		-	18 748
Övriga fordringar		51 721	16 527
Förutbetalda kostnader och upplupna intäkter		12 923	-
Summa kortfristiga fordringar		64 644	35 275
Kassa och bank			
Kassa och bank		188 841	160 626
Summa kassa och bank		188 841	160 626
Summa omsättningstillgångar		743 934	624 529
SUMMA TILLGÅNGAR		1 305 105	1 199 591

Several handwritten signatures and initials are present in the bottom right corner of the page, including what appears to be 'Jen', 'AB', and 'PL'.

2022070646259

Balansräkning

Belopp i kr	Not	2021-12-31	2020-12-31
EGET KAPITAL OCH SKULDER			
Eget kapital	7		
<i>Bundet eget kapital</i>			
Aktiekapital (0 aktier)		50 000	50 000
Summa bundet eget kapital		50 000	50 000
<i>Fritt eget kapital</i>			
Balanserat resultat		265 514	17 748
Årets resultat		371 535	247 766
Summa fritt eget kapital		637 049	265 514
Summa eget kapital		687 049	315 514
Obeskattade reserver			
Periodiseringsfonder		155 000	-
Summa obeskattade reserver		155 000	-
Långfristiga skulder			
Övriga skulder till kreditinstitut		41 000	-
Summa långfristiga skulder		41 000	-
Kortfristiga skulder			
Skulder till ägare		-	366 100
Leverantörsskulder		285 807	264 406
Skatteskulder		10 618	44 658
Övriga skulder		48 744	61 465
Upplupna kostnader och förutbetalda intäkter		76 887	147 448
Summa kortfristiga skulder		422 056	884 077
SUMMA EGET KAPITAL OCH SKULDER		1 305 105	1 199 591

Noter

Not 1 Redovisningsprinciper

Årsredovisningen är upprättad i enlighet med årsredovisningslagen och BFNAR 2008:1 Årsredovisning i mindre aktiebolag.

Avskrivningsprinciper för anläggningstillgångar

Avskrivningar enligt plan baseras på ursprungliga anskaffningsvärden och beräknad nyttjandeperiod. Följande avskrivningstider tillämpas:

Anläggningstillgångar	År
Materiella anläggningstillgångar:	
-Byggnader	4
-Inventarier, verktyg och installationer	20

Not 2 Anställda och personalkostnader

Medelantalet anställda

	2021-01-01- 2021-12-31	2020-01-01- 2020-12-31
Män	1,5	0,5
Kvinnor	0,5	2,0
Totalt	2,0	2,5

Löner, andra ersättningar och sociala kostnader

	2021-01-01- 2021-12-31	2020-01-01- 2020-12-31
Löner och andra ersättningar:	766 574	917 925
Summa	766 574	917 925
Sociala kostnader	214 857	270 275
(varav pensionskostnader)	12 000	38 000

Not 3 Avskrivningar av materiella och immateriella anläggningstillgångar

	2021-01-01- 2021-12-31	2020-01-01- 2020-12-31
Byggnader och mark	21 927	21 927
Inventarier, verktyg och installationer	51 560	42 906
Summa	73 487	64 833

Not 4 Räntekostnader och liknande resultatposter

	2021-01-01- 2021-12-31	2020-01-01- 2020-12-31
Räntekostnader, övriga	411	3 056
Summa	411	3 056

Not 5 Byggnader och mark

	2021-12-31	2020-12-31
Akkumulerade anskaffningsvärden:		
-Vid årets början	631 600	631 600
-Nyanskaffningar	9 596	
	<u>641 196</u>	<u>631 600</u>
Akkumulerade avskrivningar enligt plan:		
-Vid årets början	-171 288	-149 361
-Årets avskrivning enligt plan	-21 927	-21 927
	<u>-193 215</u>	<u>-171 288</u>
Redovisat värde vid årets slut	447 981	460 312

Not 6 Inventarier, verktyg och installationer

	2021-12-31	2020-12-31
Akkumulerade anskaffningsvärden:		
-Vid årets början	255 330	187 123
-Nyanskaffningar	50 000	68 207
Vid årets slut	<u>305 330</u>	<u>255 330</u>
Akkumulerade avskrivningar enligt plan:		
-Vid årets början	-152 580	-109 674
-Årets avskrivning anskaffningsvärden	-51 560	-42 906
Vid årets slut	<u>-204 140</u>	<u>-152 580</u>
Redovisat värde vid årets slut	101 190	102 750

Not 7 Eget kapital

	Aktie- kapital	Reserv- fond	Fritt eget kapital
Vid årets början	50 000		265 514
Årets resultat			371 535
Vid årets slut	50 000		637 049

Not 8 Checkräkningskredit

	2021-12-31	2020-12-31
Beviljad kreditlimit	200 000	200 000
Outnyttjad del	<u>-200 000</u>	<u>-200 000</u>
Utnyttjat kreditbelopp	-	-


Ställda säkerheter till kreditinstitut

	2021-12-31	2020-12-31
Fastighetsinteckningar	1 065 000	1 065 000
Företagsinteckningar	173 000	602 500
	<u>1 238 000</u>	<u>1 667 500</u>

Sw Per
B
cks

Underskrifter

Ölmstad den 22 April 2022




Christer Svensson



Juha Vilppala



Richard Svensson



Robert Lindgren

2022070646263