

ÅRSREDOVISNING

för

Sorpola Consulting AB


Org.nr. 559268-2628

Styrelsen och verkställande direktören får härmed avlämna årsredovisning för räkenskapsåret 2022-09-01 - 2023-08-31

Innehåll	Sida
- förvaltningsberättelse	2
- resultaträkning	4
- balansräkning	5
- noter	7
- underskrifter	7

Undertecknad styrelseledamot i Sorpola Consulting AB intygar härmed, dels att denna kopia av årsredovisningen överensstämmer med originalet, dels att resultat- och balansräkning fastställts på årsstämma den 23 september 2023. Stämman beslöt tillika godkänna styrelsens förslag till vinstdisposition.

HALMSTAD 2023-09-23



Stefan Sorpola

FÖRVALTNINGSBERÄTTELSE

Årsredovisningen är upprättad i svenska kronor, SEK.

Verksamheten**Allmänt om verksamheten**

Företagets verksamhet är att tillhandahålla tjänster som exekutiv interimchef inom offentlig förvaltning såsom kommundirektör, ekonomidirektör, förvaltningschef och VD. Utöver det tillhandahåller bolaget stöd och rådgivning till offentlig verksamhet inom styrning och ledning, ekonomi- och kvalitetsprocesser samt inom strategisk organisationsutveckling.

Under 2022 ändrade bolaget sitt räkenskapsår vilket innebär att jämförelseåret är förkortat till åtta månader, 2022-01-01 -- 2022-08-31.

Företagets säte är Halmstad.

Flerårsöversikt

	2022/2023	2022	2021	2020
Nettoomsättning	0	7 998	799 200	0
Resultat efter finansiella poster	761 994	93 159	80 988	-8 996
Soliditet (%)	71,27	55,04	42,51	18,29

Definitioner av nyckeltal, se noter

Bolaget bedriver numera verksamhet genom Public Partner KB. Konsulttimmarna har därför minskat de två senaste åren i detta bolaget och därmed blir omsättningen också betydligt lägre.

Förändringar i eget kapital

	Aktiekapital	Övrigt fritt eget kapital	Årets resultat	Summa fritt eget kapital
Belopp vid årets ingång	25 000	56 264	72 741	129 005
Resultatdisposition enligt beslut av årsstämman:		72 741	-72 741	0
Utdelning till aktieägare		-120 000		-120 000
Årets resultat			452 448	452 448
Belopp vid årets utgång	25 000	9 005	452 448	461 453

Resultatdisposition

Medel att disponera:	
Balanserat resultat	9 005
Årets resultat	452 448
	<u>461 453</u>

Förslag till disposition:	
Utdelning	200 000
Balanseras i ny räkning	261 453
	<u>461 453</u>

Förslag till beslut om vinstutdelning

Styrelsen föreslår att utdelning lämnas med 200 000,00 kr. vilket motsvarar 800,00 kr. per aktie.

Styrelsen föreslår att utbetalning av utdelningen skall ske i omedelbar anslutning till årsstämman.

Styrelsen anser att den föreslagna vinstutdelningen är försvarlig med hänsyn till de krav som verksamhetens art, omfattning och risker ställer på storleken av det egna kapitalet samt bolagets konsolideringsbehov, likviditet och ställning i övrigt.

Yttrandet ska ses mot bakgrund av den information som framgår av årsredovisningen. Företagsledningen planerar inga väsentliga förändringar av befintlig verksamhet så som väsentliga investeringar, försäljningar eller avveckling.

Beträffande bolagets resultat och ställning i övrigt hänvisas till efterföljande resultat- och balansräkningar med tillhörande noter.

Sorpola Consulting AB

Org.nr. 559268-2628

RESULTATRÄKNING

	Not	2022-09-01 2023-08-31	2022-01-01 2022-08-31
Rörelseintäkter, lagerförändringar m.m.			
Nettoomsättning		0	7 998
Summa rörelseintäkter, lagerförändringar m.m.		0	7 998
Rörelsekostnader			
Övriga externa kostnader		-299 698	-134 724
Personalkostnader	2	-1 380 364	-403 736
Summa rörelsekostnader		-1 680 062	-538 460
Rörelseresultat		-1 680 062	-530 462
Finansiella poster			
Resultat från andelar i intresseföretag och gemensamt styrda företag		2 442 157	623 757
Ränteintäkter		168	0
Räntekostnader		-269	-136
Summa finansiella poster		2 442 056	623 621
Resultat efter finansiella poster		761 994	93 159
Bokslutsdispositioner			
Förändring av periodiseringsfonder		-191 000	0
Summa bokslutsdispositioner		-191 000	0
Resultat före skatt		570 994	93 159
Skatter			
Skatt på årets resultat		-118 546	-20 418
Årets resultat		452 448	72 741

2023092703197



Sorpola Consulting AB

Org.nr. 559268-2628

BALANSRÄKNING**TILLGÅNGAR****Anläggningstillgångar****Finansiella anläggningstillgångar**

Andelar i intresseföretag och gemensamt styrda företag

Summa finansiella anläggningstillgångar**Summa anläggningstillgångar****Omsättningstillgångar****Kortfristiga fordringar**

Övriga fordringar

Förutbetalda kostnader och upplupna intäkter

Summa kortfristiga fordringar**Kassa och bank**

Kassa och bank

Summa kassa och bank**Summa omsättningstillgångar****SUMMA TILLGÅNGAR**

Not

2023-08-31

2022-08-31

3

432 429

432 429

432 429

32 919

241 670

274 589

188 283

188 283

462 872

895 301

197 722

197 722

197 722

13 899

10 404

24 303

57 777

57 777

82 080

279 802

2023092703198



BALANSRÄKNING

2023-08-31

2022-08-31

Not

EGET KAPITAL OCH SKULDER

Eget kapital

Bundet eget kapital

Aktiekapital

25 000

25 000

Summa bundet eget kapital

25 000

25 000

Fritt eget kapital

Balanserat resultat

9 005

56 264

Årets resultat

452 448

72 741

Summa fritt eget kapital

461 453

129 005

Summa eget kapital

486 453

154 005

Obeskattade reserver

Periodiseringsfonder

191 000

0

Summa obeskattade reserver

191 000

0

Kortfristiga skulder

Leverantörsskulder

24 796

6 503

Skatteskulder

150 904

47 397

Övriga skulder

686

60 897

Upplupna kostnader och förutbetalda intäkter

41 462

11 000

Summa kortfristiga skulder

217 848

125 797

SUMMA EGET KAPITAL OCH SKULDER

895 301

279 802

2023092703199



NOTER**Not 1 Redovisnings- och värderingsprinciper**

Årsredovisningen är upprättad i enlighet med årsredovisningslagen och Bokföringsnämndens allmänna råd (BFNAR 2016:10) om årsredovisning i mindre företag.

Noter till resultaträkningen**Not 2 Medelantal anställda** **2022/2023** **2022****Medelantal anställda**

Medelantalet anställda bygger på av bolaget betalda närvarotimmar relaterade till en normal arbetstid.

Medelantal anställda har varit 1,00 1,00


Noter till balansräkningen**Not 3 Andelar i intresseföretag och gemensamt styrda företag** **2023-08-31** **2022-08-31**

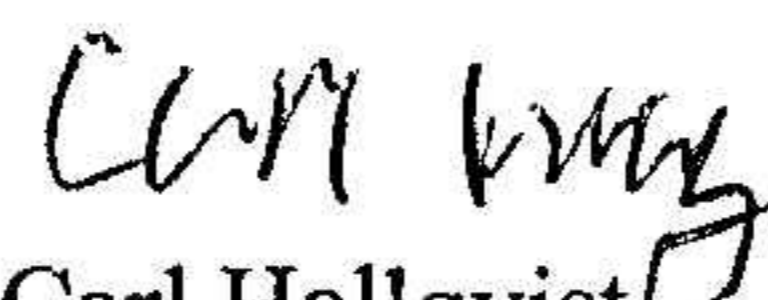
Ingående värde	197 722	51 650
Årets resultatandel	2 442 157	623 757
Uttag	-2 207 450	-477 685
Utgående anskaffningsvärden	<u>432 429</u>	<u>197 722</u>
Redovisat värde	432 429	197 722


Övriga noter**Not 4 Definition av nyckeltal**

Soliditet
Justerat eget kapital i procent av balansomslutning

HALMSTAD


Stefan Sorpola
Verkställande direktör
2023-09-23


Carl Hallqvist
2023-09-23


Linda Sorpola Hallqvist
2023-09-23