

# ÅRSREDOVISNING

för


AB RAD ART  
(556767-7371)

för tiden

2022-01-01 – 2022-12-31

## FASTSTÄLLELSEINTYG

Ovan intagna resultat- och balansräkningar har fastställts på ordinarie bolagsstämma den 28 april 2023 varvid även beslöts, att resultatet enligt balansräkningen skulle disponeras i enlighet med styrelsens i förvaltningsberättelsen framlagda förslag.



Rickard Nyman  
Styrelseledamot

ÅRSREDOVISNING

Styrelsen för AB Rad Art, med säte i Uppsala, lämnar härmed årsredovisning för räkenskapsåret 1/1 2022 till 31/12 2022.

Innehåll:

Förvaltningsberättelse	2
Resultaträkning	3
Balansräkning	4-5
Noter	6
Noter till resultaträkningen	6
Noter till balansräkning	7
Underskrifter	7

Alla belopp redovisas i svenska kronor om inget annat anges.

20230505:2023050800467

**FÖRVALTNINGSBERÄTTELSE**Allmänt om verksamheten

Bolaget bedriver sjukvård, konsultverksamhet inom sjukvård samt konstnärsverksamhet.

<u>Flerårsöversikt</u>	2022	2021	2020	2019	2018
Nettoomsättning	793 210	289 866	402 644	290 714	278 207
Resultat efter finansiella poster	699 511	214 087	331 894	217 887	210 670
Soliditet (%)	81,20	78,8	69,6	59,2	52,7

Definition av nyckeltal, se redovisningsprinciper.

	Aktiekapital (1 000 aktier)	Balanserat resultat	Årets resultat	Totalt
Belopp vid årets början	100 000	713 874	127 763	941 637
Balanseras i ny räkning		127 763	- 127 763	-
Årets resultat			414 214	414 214
Belopp vid årets utgång	100 000	841 637	414 214	1 355 851

Förslag till vinstdisposition

Till årsstämman förfogande;  
balanserat resultat

841 637

årets resultat

414 214

1 255 851

Styrelsen föreslår följande;  
överföres i ny räkning

1 255 851

Övrigt

Beträffande bolagets resultat för räkenskapsåret samt ställning på balansdagen i övrigt hänvisas till efterföljande resultat- och balansräkningar.

**RESULTATRÄKNING**

	Not	2022-01-01 - 2022-12-31	2021-01-01 - 2021-12-31
<b>Rörelseintäkter</b>			
Nettoomsättning		<u>793 210</u>	<u>289 866</u>
Summa rörelsens kostnader		793 210	289 866
<b>Rörelsekostnader</b>			
Råvaror och förnödenheter		- 2 870	- 5 615
Övriga externa kostnader	2	- 73 332	- 65 361
Avskrivningar på materiella anläggningstillgångar	3	- <u>11 383</u>	- <u>4 803</u>
Summa rörelsens kostnader		- 87 585	- 75 779
<b>Rörelseresultat</b>		<b>705 625</b>	<b>214 087</b>
<b>Finansiella poster</b>			
Ränteintäkter och liknande resultatposter		17	-
Förlust vid avyttring av andra långfristiga värdepappersinnehav		- 6 129	-
Räntekostnader och liknande resultatposter		- <u>2</u>	-
Summa finansnetto		- 6 114	-
<b>Resultat efter finansiella poster</b>		<b>699 511</b>	<b>214 087</b>
<b>Bokslutsdispositioner</b>		- 176 000	- 53 000
<b>Resultat före skatt</b>		<b>523 511</b>	<b>161 087</b>
<b>Skatter</b>			
Skatt på årets resultat		- 109 297	- 33 324
<b>ÅRETS RESULTAT</b>		<b>414 214</b>	<b>127 763</b>

**BALANSRÄKNING**

	Not	2022-12-31	2021-12-31
<b>TILLGÅNGAR</b>			
<u>Materiella anläggningstillgångar</u>			
Maskiner och inventarier	3	<u>56 301</u>	<u>34 788</u>
Summa materiella anläggningstillgångar		56 301	34 788
<u>Finansiella anläggningstillgångar</u>			
Andelar i intresseföretag	4	1 488 721	1 063 721
Ägarinstressen i andra företag		-	<u>10 000</u>
Summa finansiella anläggningstillgångar		1 488 721	1 073 721
<u>Kortfristiga fordringar</u>			
Kundfordringar		143 750	62 973
Övriga fordringar		247	11 458
Upparbetad men ej fakturerad intäkt		<u>60 000</u>	<u>20 792</u>
Summa kortfristiga fordringar		203 997	95 223
<u>Kassa och bank</u>			
Kassa och bank		277 425	182 221
<b>SUMMA TILLGÅNGAR</b>		<b>2 026 444</b>	<b>1 385 953</b>
<b>EGET KAPITAL OCH SKULDER</b>			
<u>Bundet eget kapital</u>			
Aktiekapital		<u>100 000</u>	<u>100 000</u>
Summa bundet eget kapital		100 000	100 000
<u>Fritt eget kapital</u>			
Balanserat resultat		841 637	713 874
Årets resultat		<u>414 214</u>	<u>127 763</u>
Summa fritt eget kapital		1 255 851	841 637
<b>SUMMA</b>		<b>1 355 851</b>	<b>941 637</b>

**BALANSRÄKNING, fortsättning**

	Not	2022-12-31	2021-12-31
<u>Obeskattade reserver</u>			
Periodiseringsfonder		366 000	190 000
Summa obeskattade reserver		366 000	190 000
<u>Kortfristiga skulder</u>			
Skatteskulder		55 397	-
Övriga skulder		197 196	202 316
Upplupna kostnader		53 000	52 000
Summa kortfristiga skulder		304 593	254 316
<b>SUMMA SKULDER OCH EGET KAPITAL</b>		<b>2 026 444</b>	<b>1 385 953</b>

**NOTER**

Belopp i kronor om inget annat anges

**Not 1 Redovisningsprinciper**

Årsredovisningen har upprättats enligt årsredovisningslagen och BFNAR 2016:10, Årsredovisning i mindre aktiebolag.

*Definition av nyckeltal*

Nettoomsättning	Bolagets nettoomsättning
Resultat efter finansnetto	Resultat efter finansiella intäkter och kostnader
Soliditet	Eget kapital och obeskattade reserver med avdrag för uppskjuten skatt (20,6 %) i förhållande till balansomslutningen.

*Avskrivningsprinciper för anläggningstillgångar*

Anläggningstillgångar skrivs av enligt plan över den beräknade ekonomiska livslängden. Följande avskrivningsprocent har tillämpats.

<u>Anläggningstillgångar</u>	<u>% per år</u>
Materiella anläggningstillgångar - Maskiner och inventarier	20

**NOTER TILL RESULTATRÄKNINGEN****Not 2 Anställda**


Bolaget har ingen anställd personal och har inte heller betalat ut några löner

## NOTER TILL BALANSRÄKNINGEN


	2022-12-31	2021-12-31
Not 3 <u>Maskiner och inventarier</u>		
Ingående ack. anskaffningsvärden	58 783	58 783
Årets inköp	<u>32 896</u>	-
Utgående ack. anskaffningsvärden	91 679	58 783
Ingående ack. avskrivning	23 995	19 192
Årets avskrivningar	<u>11 383</u>	<u>4 803</u>
Utgående ack. avskrivningar	35 378	23 995
Utgående restvärde enligt plan	56 301	34 788
Not 4 <u>Andelar i intresseföretag</u>		
2 720 st av 39 704 aktier Transcutan AB, (556602-8386)	1 488 121	1 063 721

Underskrifter

Uppsala den 28 april 2023



Rickard Nyman  
Ordf.



Mayvor Nyman