


Undertecknad styrelseledamot i **Moneda Invest Aktiefbolag** intygar att resultaträkningen och balansräkningen i årsredovisningen har fastställts på årsstämma den 29 april 2023.

Årsstämman beslutade att godkänna styrelsens förslag till hur vinsten skall disponeras.

Jag intygar också att innehållet i årsredovisningen stämmer överens med originalet.

Gotlands Tofta den 29 april 2023

  
Göran Nyberg

Styrelsen och verkställande direktören för Moneda Invest AB avger härmed årsredovisning för räkenskapsåret 2022. I enlighet med ABL:s undantagsregler för mindre företag har bolaget valt att inte ha någon revisor från och med 2016.

## Förvaltningsberättelse

### Allmänt om verksamheten

Moneda Invest AB har förvaltat finansiella tillgångar. Samtliga belopp är angivna i svenska kronor. Bolaget har sitt säte på Gotland.

### Flerårsöversikt

	2022	2021	2020	2019	2018
Nettoomsättning	0	0	0	0	0
Resultat efter finansiella poster	-1 245 116	-293 640	1 012 047	7 141	6 580 849
Soliditet	71	68	65	46	39
Antal anställda, st	1	2	2	2	2

Soliditet är justerat eget kapital i procent av balansomslutningen

### Eget kapital

	Aktiekapital	Reservfond	Fritt eget kapital
Belopp vid årets ingång enligt balansräkning	10 000 000	2 000 000	20 032 588
Årets resultat			-1 245 116
<b>Belopp vid årets utgång</b>	<b>10 000 000</b>	<b>2 000 000</b>	<b>18 787 472</b>

### Förslag till resultatdisposition

Medel att disponera:

- Balanserat resultat	20 032 588
- Årets resultat	-1 245 116
<b>Kronor</b>	<b>18 787 472</b>

Förslag till dispositioner

- Utdelning	-7 000 000
- Balanseras i ny räkning	11 787 472
<b>Kronor</b>	<b>18 787 472</b>

### Resultat och ställning

Beträffande bolagets resultat och ställning i övrigt hänvisas till efterföljande resultat- och balansräkningar med tillhörande tilläggsupplysningar.

# Moneda Invest

Org.nr 556234-7301

2023061320033

Resultaträkning	Not	2022	2021
<b>Rörelseintäkter</b>			
Nettoomsättning		0	0
Övriga rörelseintäkter		0	0
<b>Summa rörelseintäkter</b>		<b>0</b>	<b>0</b>
<b>Rörelsekostnader</b>			
Övriga externa kostnader		-1 026 780	-52 179
Personalkostnader	1	-9 371	-14 078
<b>Summa rörelsekostnader</b>		<b>-1 036 151</b>	<b>-66 257</b>
<b>Rörelseresultat</b>		<b>-1 036 151</b>	<b>-66 257</b>
<b>Finansiella investeringar</b>			
Resultat från övriga finansiella anläggningstillgångar		15	58
Räntekostnader och liknande resultatposter		-208 980	-227 442
<b>Summa finansiella poster</b>		<b>-208 965</b>	<b>-227 384</b>
<b>Resultat efter finansiella poster</b>		<b>-1 245 116</b>	<b>-293 641</b>
<b>Resultat före skatt</b>		<b>-1 245 116</b>	<b>-293 641</b>
<b>Skatt på årets resultat</b>		<b>0</b>	<b>1</b>
<b>Årets resultat</b>		<b>-1 245 116</b>	<b>-293 640</b>

W

# Moneda Invest

Org.nr 556234-7301

2023061320034

Balansräkning	Not	2022-12-31	2021-12-31
<b>TILLGÅNGAR</b>			
<b>Anläggningstillgångar</b>			
Materiella anläggningstillgångar			
- Inventarier, verktyg och installationer	2	-	0
Summa materiella anläggningstillgångar		-	0
Finansiella anläggningstillgångar			
- Andra långfristiga värdepappersinnehav		25 050 000	25 050 000
Summa andra långfristiga värdepappersinnehav	3	25 050 000	25 050 000
<b>Summa anläggningstillgångar</b>		<b>25 050 000</b>	<b>25 050 000</b>
<b>Omsättningstillgångar</b>			
Kortfristiga fordringar			
- Övriga fordringar		225 603	246 096
Summa kortfristiga fordringar		225 603	246 096
Kassa och bank		18 259 585	21 773 212
<b>Summa omsättningstillgångar</b>		<b>18 485 188</b>	<b>22 019 308</b>
<b>Summa tillgångar</b>		<b>43 535 188</b>	<b>47 069 308</b>

lmi

# Moneda Invest

Org.nr 556234-7301

## Balansräkning, forts.

Not

2022-12-31

2021-12-31

### EGET KAPITAL OCH SKULDER

#### Eget kapital

##### Bundet eget kapital

- Aktiekapital 100 000 aktier

10 000 000

10 000 000

- Reservfond

2 000 000

2 000 000

Summa bundet eget kapital

12 000 000

12 000 000

##### Fritt eget kapital

- Balanserad vinst

20 032 588

20 326 228

- Årets resultat

-1 245 116

-293 640

Summa fritt eget kapital

18 787 472

20 032 588

**Summa eget kapital**

**30 787 472**

**32 032 588**

#### Kortfristiga skulder

Övriga skulder

12 732 716

15 021 720

Upplupna kostnader och förutbetalda intäkter

15 000

15 000

**Summa kortfristiga skulder**

**12 747 716**

**15 036 720**

**Summa eget kapital och skulder**

**43 535 188**

**47 069 308**

### Redovisningsprinciper

Årsredovisningen är upprättad i enlighet med *Årsredovisningslagen* och *Bokföringsnämndens allmänna råd BFNAR 2008:1, Årsredovisning i mindre aktieföretag*.

**Noter**

2022-12-31

2021-12-31

**Not 1: Personal**

Medeltal anställda män	1	1
Medeltal anställda kvinnor	0	1
<b>Summa antal anställda</b>	<b>1</b>	<b>2</b>

**Not 2: Inventarier, verktyg och installationer**

Ingående anskaffningsvärde	27 953	27 953
Utrangering	-27 953	0
Utgående anskaffningsvärde	0	27 953
Ingående avskrivningar	-27 953	-27 953
Utrangering	27 953	0
Utgående avskrivningar	0	-27 953
<b>Redovisat värde</b>	<b>0</b>	<b>0</b>


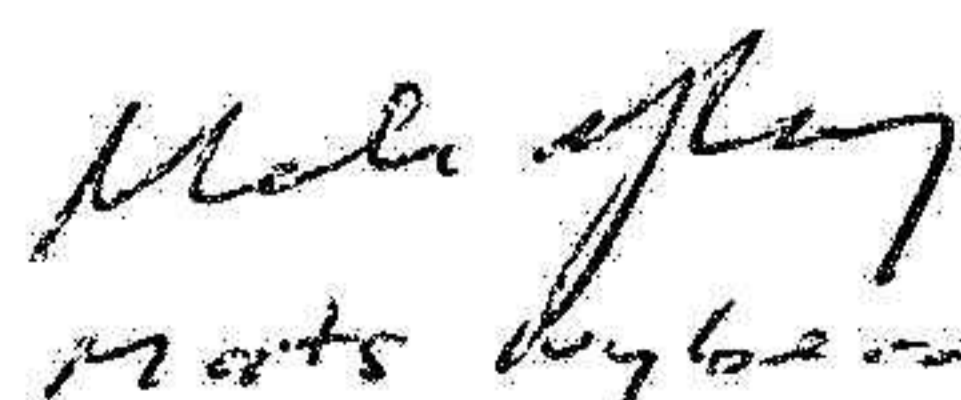
**Not 3: Andra långfristiga värdepappersinnehav**

Ingående anskaffningsvärde	25 050 000	0
Inköp	0	25 050 000
<b>Utgående värde</b>	<b>25 050 000</b>	<b>25 050 000</b>

Marknadsvärdet per 2022-12-31 uppgick till 26 939 785 kronor.

**Underskrift**

Visby den 29 april 2023

  
Göran Nyberg  
Verkställande direktörJag intygar att denna  
kopia stämmer med  
originalat.  
Mats Nyberg