

ÅRSREDOVISNING

för

Tongi AB

Org.nr. 556698-5775



Styrelsen och verkställande direktören får härmed avlämna årsredovisning för räkenskapsåret 2024-01-01 - 2024-12-31

Innehåll	Sida
- förvaltningsberättelse	2
- resultaträkning	3
- balansräkning	4
- noter	6
- underskrifter	7

Undertecknad styrelseledamot i Tongi AB intygar härmed, dels att denna kopia av årsredovisningen överensstämmer med originalet, dels att resultat- och balansräkning fastställts på årsstämman den 15 maj 2025. Stämman beslöt tillika godkänna styrelsens förslag till vinstdisposition.

Järfälla 2025-07-09

Filip Peiro



Tongi AB

Org.nr. 556698-5775

FÖRVALTNINGSBERÄTTELSE

Årsredovisningen är upprättad i svenska kronor, SEK.

Verksamheten

Företagets bedriver e-handel av konsumtionsvaror, elektronik, kläder och inredning samt äger och förvaltar andelar i andra bolag.

Företagets säte är Järfälla.

Flerårsjämförelse*

	2024	2023	2022	2021	2020
Nettoomsättning	39 256	117 151	70 316	153 555	4 393
Res. efter finansiella poster	16 152 676	19 452 384	-36 159 965	134 976 811	15 367 363
Soliditet (%)	79,63	78,87	89,20	93,15	91,83

*Definitioner av nyckeltal, se noter

Väsentliga händelser under räkenskapsåret

Under året har bolaget förvärvat dotterbolaget Garmentor Building AB orgnr 556933-4864.

Förändringar i eget kapital

	Aktiekapital	Balanserat resultat	Årets Resultat	Eget Kapital
Belopp vid årets ingång	100 000	46 106 846	19 452 384	65 659 230
Utdelning		-5 500 000		-5 500 000
Balanserat i ny räkning		19 452 384	-19 452 384	
Årets resultat			16 152 676	16 152 676
Belopp vid årets utgång	100 000	60 059 230	16 152 676	76 311 906

Övergången till K3 har inte föranlett några omräkningar av det egna kapitalet.

Resultatdisposition

Förslag till disposition av bolagets vinst

Till årsstämman förfogande står
balanserad vinst

60 059 230
16 152 676
76 211 906

Styrelsen föreslår att
i ny räkning överföres

76 211 906
76 211 906

Beträffande bolagets resultat och ställning i övrigt hänvisas till efterföljande resultat- och balansräkningar med tillhörande noter.



Tongi AB

Org.nr. 556698-5775

RESULTATRÄKNING

	Not	2024-01-01 2024-12-31	2023-01-01 2023-12-31
Rörelsens intäkter m.m.			
Nettoomsättning		39 256	117 151
Övriga rörelseintäkter		<u>0</u>	<u>567 461</u>
		39 256	684 612
Rörelsens kostnader			
Råvaror och förnödenheter		0	-16 986
Handelsvaror		-79 037	-105 156
Övriga externa kostnader		-1 335 659	-657 221
Personalkostnader	2	-143 941	-78 807
Avskrivningar av materiella anläggningstillgångar		<u>-96 837</u>	<u>-70 431</u>
		-1 655 474	-928 601
Rörelseresultat		-1 616 218	-243 989
Resultat från finansiella poster			
Resultat från övriga värdepapper och fordringar som är anläggningstillgångar		18 897 647	20 344 130
Ränteintäkter		190	102
Räntekostnader och liknande resultatposter		<u>-1 128 943</u>	<u>-647 859</u>
		17 768 894	19 696 373
Resultat efter finansiella poster		16 152 676	19 452 384
Årets resultat		<u>16 152 676</u>	<u>19 452 384</u>

2025072908156

BALANSRÄKNING

TILLGÅNGAR

Anläggningstillgångar

Materiella anläggningstillgångar

Inventarier, verktyg och installationer

Not

2024-12-31

2023-12-31

3

377 906

335 243

377 906

335 243

Finansiella anläggningstillgångar

Andelar i koncernföretag

4

9 484 951

0

Andra långfristiga fordringar

5

84 819 405

81 402 691

94 304 356

81 402 691

Summa anläggningstillgångar

94 682 262

81 737 934

Omsättningstillgångar

Kortfristiga fordringar

Kundfordringar

0

1 498

Övriga fordringar

43 249

59 838

Förutbetalda kostnader och upplupna intäkter

565 070

739 169

608 319

800 505

Kassa och bank

Kassa och bank

541 337

705 516

Summa kassa och bank

541 337

705 516

Summa omsättningstillgångar

1 149 656


1 506 021

SUMMA TILLGÅNGAR

95 831 918

83 243 955

2025072908157



BALANSRÄKNING

EGET KAPITAL OCH SKULDER

Eget kapital

Bundet eget kapital

Aktiekapital

100 000

100 000

100 000

100 000

Fritt eget kapital

Balanserat resultat

60 059 230

46 106 846

Årets resultat

16 152 676

19 452 384

76 211 906

65 559 230

Summa eget kapital

76 311 906

65 659 230

Långfristiga skulder

Skulder till kreditinstitut

0

17 513 723

Summa långfristiga skulder

0

17 513 723

Kortfristiga skulder

Skulder till kreditinstitut

19 461 008

0

Leverantörsskulder

19 126

40 770

Övriga skulder

14 154

15 232

Upplupna kostnader och förutbetalda intäkter

25 724

15 000

Summa kortfristiga skulder

19 520 012


71 002

SUMMA EGET KAPITAL OCH SKULDER

95 831 918

83 243 955

2025072908158



NOTER

Not 1 Redovisnings- och värderingsprinciper

Årsredovisningen har för första gången upprättats i enlighet med årsredovisningslagen och BFNAR 2012:1 Årsredovisning och koncernredovisning (K3).

Övergången till K3 har inte föranlett några ändrade redovisningsprinciper.

Övergången har inte medfört några omräkningar i ingångsbalansräkningen.

Fordringar

Fordringar har upptagits till de belopp varmed de beräknas inflyta.

Övriga tillgångar, avsättningar och skulder

Övriga tillgångar, avsättningar och skulder har värderats till anskaffningsvärden om inget annat anges nedan.

Intäktsredovisning

Inkomsten redovisas till det verkliga värdet av vad som erhållits eller kommer att erhållas. Företaget redovisar därför inkomsten till nominellt värde (fakturabelopp) om ersättningen erhålls i likvida medel direkt vid leverans. Avdrag görs för lämnade rabatter.

Materiella anläggningstillgångar

Materiella anläggningstillgångar redovisas till anskaffningsvärde med avdrag för ackumulerade avskrivningar och eventuella nedskrivningar. Tillgångarna skrivs av linjärt över tillgångarnas bedömda nyttjandeperiod. Nyttjandeperioden omprövas per varje balansdag. Följande nyttjandeperioder tillämpas:

Inventarier, verktyg och installationer	Antal år 5
---	---------------

Inkomstskatt

Aktuell skatt är inkomstskatt för innevarande räkenskapsår som avser årets skattepliktiga resultat och den del av tidigare räkenskapsårs inkomstskatt som ännu inte har redovisats.

Aktuell skatt värderas till det sannolika beloppet enligt de skattesatser och skatteregler som gäller på balansdagen.

UPPLYSNINGAR TILL ENSKILDA POSTER

Not 2 Medelantal anställda	2024	2023
<i>Medelantal anställda</i>		
Medelantalet anställda bygger på av bolaget betalda närvarotimmar relaterade till en normal arbetstid.		
Medelantal anställda har varit	0,20	0,20
Not 3 Inventarier, verktyg och installationer	2024-12-31	2023-12-31
Ingående anskaffningsvärde	379 520	429 231
Inköp	139 500	461 595
Försäljningar/utrangeringar	0	-511 306
Utgående ackumulerade anskaffningsvärden	519 020	379 520
Ingående avskrivningar	-44 277	-152 613
Försäljningar/utrangeringar	0	178 767
Årets avskrivningar	-96 837	-70 431
Utgående ackumulerade avskrivningar	-141 114	-44 277
Utgående redovisat värde	377 906	335 243

Tongi AB

Org.nr. 556698-5775

NOTER

Not 4	Andelar i koncernföretag		2024-12-31	2023-12-31
	Företag		Redovisat	Redovisat
	Organisationsnummer	Säte	andel %	värde
	Garmentor Bulding AB		50 000	9 484 951
	556933-4864	Borås	100,00%	0
			<hr/>	<hr/>
			9 484 951	0
	Uppgifter om eget kapital och resultat		Eget kapital	Resultat
	Garmentor Bulding AB		689 302	-423 818
	Garmentor Bulding AB			
	Inköp		9 484 951	0
	Utgående ackumulerade anskaffningsvärden		<hr/>	<hr/>
	Utgående redovisat värde		9 484 951	0
			<hr/>	<hr/>
			9 484 951	0

Not 5	Andra långfristiga fordringar		2024-12-31	2023-12-31
	Ingående anskaffningsvärde		81 402 691	51 118 606
	Årets inköp		19 716 714	50 284 085
	Årets försäljning		<hr/>	<hr/>
	Utgående ackumulerade anskaffningsvärden		-16 300 000	-20 000 000
	Utgående redovisat värde		<hr/>	<hr/>
			84 819 405	81 402 691
			<hr/>	<hr/>
			84 819 405	81 402 691

Not 6	Ställda säkerheter		2024-12-31	2023-12-31
	Kapitalförsäkring		84 819 405	81 402 691

Not 7 Koncernförhållanden

Bolaget är moderbolag, men med stöd av ÅRL 7 kap 3 § upprättas inte någon koncernredovisning.

Not 8 Definition av nyckeltal

Soliditet
Justerat eget kapital i procent av balansomslutning

Järfälla

Filip Peiro
Verkställande direktör
2025-05-15