

Novare Holding Aktiebolag
Org nr 556990-0631

Årsredovisning och koncernredovisning för räkenskapsåret 2022

Styrelsen avger följande årsredovisning och koncernredovisning.

Innehåll	Sida
- förvaltningsberättelse	2
- koncernresultaträkning	7
- koncernbalansräkning	8
- kassaflödesanalys för koncernen	11
- moderbolagets resultaträkning	12
- moderbolagets balansräkning	13
- noter, gemensamma för moderbolag och koncern	15


Om inte annat särskilt anges, redovisas alla belopp i tusental kronor. Uppgifter inom parentes avser föregående år.

Undertecknad styrelseledamot i Novare Holding Aktiebolag intygar härmed att resultaträkningen och balansräkningen i årsredovisningen samt koncernresultaträkningen och koncernbalansräkningen fastställts på årsstämman den 2023-06-21.

Årsstämman beslöt att godkänna styrelsens förslag till vinstdisposition.

Jag intygar också att innehållet i dessa handlingar stämmer överens med originalen.

Stockholm den 2023-06-21



David Lindquist

Novare Holding Aktiebolag
Org nr 556990-0631

Årsredovisning och koncernredovisning för räkenskapsåret 2022

Styrelsen avger följande årsredovisning och koncernredovisning.

Innehåll	Sida
- förvaltningsberättelse	2
- koncernresultaträkning	7
- koncernbalansräkning	8
- kassaflödesanalys för koncernen	11
- moderbolagets resultaträkning	12
- moderbolagets balansräkning	13
- noter, gemensamma för moderbolag och koncern	15

Om inte annat särskilt anges, redovisas alla belopp i tusental kronor. Uppgifter inom parentes avser föregående år.

Förvaltningsberättelse

Information om verksamheten

Novare Holding AB org. nr 556990-0631, med säte i Stockholm, är moderbolag i Novarekoncernen. Bolagets verksamhet är i huvudsak att förvalta aktier. Bolaget förvärvade i november 2014 samtliga aktier i Novare Human Capital AB, org.nr. 556694-6066, som därmed blev ett helägt dotterföretag. Novare Holding AB ägdes per 31 december 2022 av fem delägare som samtliga är verksamma i koncernen.

Verksamheten i Novarekoncernen är inriktad på tjänster och rådgivning inom Human Resources (HR) området. Bolagen erbjuder tjänster inom rekrytering såsom executive search, rekrytering av chefer och specialister, rekrytering av nyanlända, introduktionsrekrytering av ungdomar med funktionsvariationer samt personaluthyrning och ledarutveckling. En av Novarekoncernens viktigaste uppgifter är att finna eller utbilda rätt människor med rätt kompetens till sina kunder. Bolagen i Novarekoncernen har tillgång till ett stort nätverk i svenskt och internationellt näringsliv. Kundkretsen består framförallt av medelstora och stora bolag.

Novares verksamhet bedrivs främst genom dotterbolag. Novare Human Capital AB är operativt moderbolag till de rörelsedrivande bolagen, men bedriver också konsultverksamhet inom områden såsom utvärdering av personal och organisationer, ledningsstöd samt andra HR-relaterade tjänster. Verksamheten i de olika dotterbolagen beskrivs kort nedan.

Verksamheten i dotterbolaget Novare Executive Search AB är inriktad på rekrytering till högre chefsbefattningar och styrelser, eller så kallad executive search. Novare Executive Search AB och dess konsulter agerar också rådgivare i samband med tex. utvärderingar av företagsledningar och styrelser samt vissa strategiska beslut. För att möta den ökande efterfrågan på tjänster vid utvärderingar har bolaget under året förstärkt den interna organisationen för detta. Vår bedömning är att kombinationen av en stark position vid rekrytering och executive search och ett gediget erbjudande gällande arbetspsykologisk utvärdering av nyckelpersoner kommer att vara fortsatt viktig.

Novare Leadership Academy AB erbjuder styrelse- och ledarprogram, nätverk och plattformar för erfarenhetsutbyte för marknadens mest framstående "young professionals", "senior managers", "key specialists" och "senior executives". Genom nätverket inom Novarekoncernen samlar bolaget de främsta ledarna och inspiratörerna från samtliga sektorer i Sverige och globalt, för inspiration och erfarenhetsutbyte. Efterfrågan på samliga utbildningar var stark under året.

Novare Intro AB (tidigare Novare Peritos AB) erbjuder sina kunder en möjlighet att kombinera rekrytering och inhyrning av personal med att samtidigt bidra till en för samhället socialt hållbar utveckling. Kandidater är unga vuxna, ofta med funktionsvariationer. Novare Intros arbete grundar sig i en modell med coacher, som stöttar både kandidater och arbetsgivare och därmed skapa trygghet och kvalitet för alla involverade.

Novare Potential AB bedriver verksamhet inom rekrytering, bemanning, utbildning, föreläsningar och workshops för i första hand "nyanlända", dvs. personer som kommit till Sverige från andra länder under de senaste åren.

Novare Interim & Recruitment AB är specialiserat på resursförstärkning och rekrytering av HR-personal, ekonomer samt administratörer i såväl operativa som strategiska befattningar.

Novare Public HR AB erbjuder tjänster inom kompetensförsörjning till offentlig sektor. Bolaget är idag ett erkänt rekryteringsföretag inom offentlig sektor och erbjuder executive search, rekrytering, second opinion och assessment av chefer och specialister till myndigheter, statliga bolag, kommuner och regioner.

Novare startade under 2021 Novare Bemanning AB, ett bolag som erbjuder bemanningstjänster till offentlig och privat sektor. Efterfrågan av bolagets tjänster har inledningsvis varit stark.

Intressebolaget Valida Personal Due Diligence AB ägs till 44% av Novare Human Capital AB och 56% av bolagets ledande befattningshavare. Bolaget tillhandhåller bakgrundskontroller av personer, due diligence-tjänster samt säkerhetsprövningar.

Resultatutveckling

I underkoncernen där Novare Human Capital AB är operativt moderbolag till samtliga rörelsedrivna bolag uppgick rörelseresultatet till 37 674 tkr.

Bolagen har fortsatt arbetet med att effektivisera och öka kvaliteten i sina tjänster genom nyanställningar och omorganisation för att stärka sina positioner på marknaden. Inom samtliga bolag har ansträngningar gjorts för att anpassa tjänsterna till efterfrågan. Bolagen har blivit starka aktörer på marknaden och koncernen kan idag erbjuda en unik och heltäckande plattform för att bistå kunder inom HR-området.

Viktiga förhållanden och väsentliga händelser

Novare Executive Search AB fortsätter att växa, och har under året bla. rekryterat ett antal VD:ar till ett flertal svenska bolag. Under 2022 har bolaget även fått en ökad utväxling av den organisationsstruktur med gemensamma branschteam som etablerades under 2021. Det fördjupade samarbetet har lett till ökad produktivitet och ett tydligare arbetssätt, vilket ytterst har kommit våra kunder till del.

Novare Interim & Recruitment AB har haft ett mycket positivt sjätte räkenskapsår, med fortsatt tillväxt och god lönsamhet.

2022 var Novare Bemanning AB:s första hela verksamhetsår, och bolaget kunde vid utgången av året konstatera att tillväxten i bolaget varit mycket god och att bolaget uppnådde lönsamhet på helåret

per

2023062623232

Förväntad framtida utveckling och väsentliga riskfaktorer

Styrelsen gör bedömningen att koncernen sammantaget har goda förutsättningar till en fortsatt positiv utveckling även under 2023, trots den befarade konjunkturavmattningen.

Novaregruppen förser idag näringslivet med kvalificerade chefer och specialister, erbjuder ledarskapsutveckling och olika kompetensförsörjningstjänster. På samma vis är målbilden att Novare ska komma att spela en viktig roll för offentlig sektor då behovet av kompetensförsörjning är minst lika stort.

I början av januari 2023 tog Novaregruppen in FAM som minoritetsägare. FAM förvärvade då 10 % av aktierna i Novare Holding AB. Samtliga befintliga fem delägare kvarstår som delägare och fortsätter att arbeta inom Novare. FAM kommer som ny minoritetsägare att kunna bidra till Novaregruppens fortsatta utveckling.

De huvudsakliga riskfaktorerna är de affärsmässiga samt de finansiella och operationella riskerna.

Affärsmässiga risker är främst hänförliga till rådande konjunktursituation. Affärsrisken är både efterfrågestyrd, dvs att kunder efterfrågar tjänster som Novare tillhandahåller, samt utbudsstyrd, dvs. Novaregruppens förmåga att kunna identifiera och erbjuda tillgängliga kandidater. En annan risk är att nyckelpersoner, såsom seniorkonsulter eller VD:ar, lämnar Novare.

De finansiella riskerna är främst pris-, kredit- samt likviditetsrisker. Dessa risker korrelerar med de affärsmässiga riskerna, dvs. rådande konjunktur.

Operationell risk är risken för förluster pga. bristande rutiner eller system. Novaregruppen arbetar aktivt med riskbedömning och riskhantering för att säkerställa att de risker som företaget är utsatt för hanteras inom de ramar som fastställts såsom interna policies, riktlinjer samt instruktioner för attesträtt samt redovisnings- och rapporteringsinstruktioner. Osäkerhetsfaktorerna som påverkar verksamheten är främst hur Sveriges ekonomi kommer att utvecklas och påverkas av osäkerheten i omvärlden. Novarebolagen levererar dock tjänster till kundernas rådande situation, i såväl hög- som lågkonjunktur.

YUC

Flerårsjämförelse

Bolagets ekonomiska utveckling i sammandrag.

		<u>2022</u>	<u>2021</u>	<u>2020</u>	<u>2019</u>
<u>Koncernen</u>					
Nettoomsättning	tkr	264 224	221 600	176 291	197 948
Resultat efter finansiella poster	tkr	38 315	53 353	39 855	12 252
Balansomslutning	tkr	96 011	95 419	73 350	59 920
Antal anställda	st	194	166	161	181
Soliditet	%	42,8	40,4	40,5	12,5
Avkastning på totalt kapital	%	40,4	56,5	55,2	21,6
Avkastning på eget kapital	%	93,3	138,3	134,2	163,0
<u>Moderbolaget</u>					
Nettoomsättning	tkr	0	0	0	0
Resultat efter finansiella poster	tkr	18 037	23 376	41 368	-644
Balansomslutning	tkr	43 485	60 424	70 421	41 721
Antal anställda	st	0	0	0	0
Soliditet	%	82,4	64,9	67,4	33,2

Nyckeltalsdefinitioner framgår av not 1.

Förändring av eget kapital

	Aktie- kapital	Övrigt tillskjutet kapital	Annat eget kapital		Totalt eget kapital
			och årets resultat	Minoritets- intresse	
			Summa		
<u>Koncernen</u>					
Eget kapital 2020-12-31	50	14 021	8 193	22 264	38 571
Utdelning enligt beslut av stämman			-24 035	-24 035	-24 035
Förändring av minoritetsägande			1 457	1 457	2 958
Utdelning till Minoritet				-6 509	-6 509
Årets resultat			21 823	8 264	30 087
Eget kapital 2021-12-31	50	14 021	7 438	19 563	41 072
<u>Moderbolaget</u>					
Eget kapital 2021-12-31			Aktie- kapital	Övrigt fritt eget kapital	Summa eget kapital
			50	41 806	41 856
Utdelning enligt beslut av stämman				-24 035	-24 035
Årets resultat				18 037	18 037
Eget kapital 2022-12-31			50	35 808	35 858

Aktiekapitalet består av 50 000 st aktier.

YUK

Förslag till vinstdisposition

Till årsstämman förfogande står följande vinstmedel:

Balanserade vinstmedel	17 770 776
Årets vinst	18 037 237
	<hr/>
kronor	35 808 013

Styrelsen föreslår att vinstmedlen disponeras så att

till aktieägarna utdelas 312 kr per aktie, totalt	15 600 000
i ny räkning överförs	20 208 012
	<hr/>
kronor	35 808 012

Styrelsens yttrande över den föreslagna vinstutdelningen

Den föreslagna utdelningen till aktieägarna reducerar bolagets soliditet till 72,4 procent och koncernens soliditet till 31,6 procent. Soliditeten är mot bakgrund av att bolagets och koncernens verksamhet fortsatt bedrivs med lönsamhet betryggande. Likviditeten i bolaget och koncernen bedöms kunna upprätthållas på en likaledes betryggande nivå.

Styrelsens uppfattning är att den föreslagna utdelningen ej hindrar bolaget, och övriga i koncernen ingående bolag, från att fullgöra sina förpliktelser på kort och lång sikt, ej heller att fullgöra erforderliga investeringar. Den föreslagna utdelningen kan därmed försvaras med hänsyn till vad som anförs i ABL 17 kap 3 § 2-3 st (försiktighetsregeln).

Styrelsen föreslås bemyndigas att besluta om tidpunkt då utdelning skall betalas.

ruk

Koncernresultaträkning	Not	2022	2021
Rörelsens intäkter, lagerförändringar m.m.	1		
Nettoomsättning		264 224	221 600
Kostnad för sålda tjänst	3, 4	-223 330	-179 068
Bruttoresultat		40 894	42 532
Försäljnings & administrationskostnader	5	-8 817	-4 862
Övriga rörelseintäkter	6	5 379	4 341
Rörelseresultat		37 456	42 011
Finansiella poster			
Resultat från andelar i intresseföretag		1 111	11 632
Resultat från övriga värdepapper och fordringar som är anläggningstillgångar		-14	0
Övriga ränteintäkter och liknande resultatposter	7	232	224
Räntekostnader och liknande resultatposter		-470	-514
Summa finansiella poster		859	11 342
Resultat efter finansiella poster		38 315	53 353
Resultat före skatt		38 315	53 353
Skatt på årets resultat	8	-7 487	-8 780
Uppskjuten skatt		-741	-1 042
Årets resultat		30 087	43 531
Årets resultat minoritet		8 264	8 171
Årets resultat moderföretagets aktieägare		21 823	35 360

rué

2023062623237

Koncernbalansräkning	Not	2022-12-31	2021-12-31
Tillgångar	1		
Anläggningstillgångar			
<u>Immateriella anläggningstillgångar</u>			
Balanserad utgift för utvecklingsarbete	9	1 262	1 578
		<hr/> 1 262	<hr/> 1 578
<u>Materiella anläggningstillgångar</u>			
Förbättringsutgifter på annans fastighet	10	2 360	11
Inventarier, verktyg och installationer	11	2 954	1 624
		<hr/> 5 314	<hr/> 1 635
<u>Finansiella anläggningstillgångar</u>			
Andelar i intresseföretag	12	1 451	1 302
Andra långfristiga värdepappersinnehav	13	2 578	0
Uppskjutna skattefordringar	14	246	806
Andra långfristiga fordringar	15	1 348	1 758
		<hr/> 5 623	<hr/> 3 866
Summa anläggningstillgångar		12 199	7 079
<u>Kortfristiga fordringar</u>			
Kundfordringar		31 931	28 842
Aktuella skattefordringar		40	274
Övriga kortfristiga fordringar		5 727	2 437
Upparbetat men ej fakturerad intäkt		3 728	4 161
Förutbetalda kostnader och upplupna intäkter	16	10 960	6 195
		<hr/> 52 386	<hr/> 41 909
<u>Kassa och bank</u>			
Kassa och Bank		31 426	46 431
		<hr/> 31 426	<hr/> 46 431
Summa omsättningstillgångar		96 011	95 419
Summa tillgångar		<hr/> 96 011	<hr/> 95 419

MW

Koncernbalansräkning	Not	2022-12-31	2021-12-31
Eget kapital och skulder	1		
Eget kapital			
Aktiekapital		50	50
<u>Övrigt tillskjutet kapital</u>			
Erhållna aktieägartillskott		14 021	14 021
Övrigt tillskjutet kapital		14 021	14 021
<u>Annat eget kapital inklusive årets resultat</u>			
Balanserat resultat		-14 385	-27 167
Årets resultat moderföretagets aktieägare		21 823	35 360
Annat eget kapital inklusive årets resultat		7 438	8 193
Eget kapital hänförligt till moderföretagets aktieägare		21 509	22 264
<u>Minoritetsintresse</u>			
Minoritetsintresse		11 299	8 136
Årets resultat minoritet		8 264	8 171
Minoritetsintresse		19 563	16 307
Summa eget kapital		41 072	38 571
Avsättningar			
Avsättning för pensioner och liknande förpliktelser	17, 18	1 189	1 195
Uppskjuten skatteskuld	19	3 578	3 506
Summa avsättningar		4 767	4 701
Långfristiga skulder	20		
Övriga långfristiga skulder		0	8 741
Summa långfristiga skulder		0	8 741

me

2023062623239

Koncernbalansräkning	Not	2022-12-31	2021-12-31
Kortfristiga skulder			
Leverantörsskulder		7 873	5 780
Aktuella skatteskulder		2 866	6 956
Övriga kortfristiga skulder		13 792	12 459
Upplupna kostnader och förutbetalda intäkter	21	25 641	18 211
Summa kortfristiga skulder		<u>50 172</u>	<u>43 406</u>
Summa skulder och eget kapital		<u>96 011</u>	<u>95 419</u>

MUE

Kassaflödesanalys för koncernen	Not	2022	2021
Den löpande verksamheten			
Rörelseresultat före finansiella poster		37 456	42 010
Justering för poster som inte ingår i kassaflödet, mm	22	1 333	479
Erhållen utdelning		22	6
Erhållen ränta		232	92
Erlagd ränta		-470	-514
Betald inkomstskatt		-11 507	-5 154
		<u>27 066</u>	<u>36 919</u>
Ökning/minskning varulager		0	10
Ökning/minskning kundfordringar		-3 089	-10 724
Ökning/minskning övriga kortfristiga fordringar		-7 622	-2 138
Ökning/minskning leverantörsskulder		2 093	2 789
Ökning/minskning övriga kortfristiga rörelseskulder		8 763	7 449
		<u>27 211</u>	<u>34 305</u>
Kassaflöde från den löpande verksamheten			
Investeringsverksamheten			
Investeringar i intressebolag		-306	-216
Investeringar i anläggningstillgångar		-4 347	-1 911
Sålda materiella anläggningstillgångar		0	130
Återbetalning av finansiella fordringar		410	394
Återbetalning av aktieägartillskott		300	300
Uttag ur intressebolag		946	396
Sålda intressebolagsandel		0	11 855
Placeringar i övriga finansiella anläggningstillgångar		-2 614	300
		<u>-5 611</u>	<u>11 248</u>
Kassaflöde från investeringsverksamheten			
Finansieringsverksamheten			
Amortering av skuld		-8 741	-1 503
Förändring minoritets andelar		2 680	-2 539
Utbetalt Utdelning till minoritet		-6 509	-3 160
Utbetald Utdelning		-24 035	-28 980
		<u>-36 605</u>	<u>-36 182</u>
Kassaflöde från finansieringsverksamheten			
Årets kassaflöde		-15 005	9 371
Likvida medel vid årets början		46 431	37 060
		<u>31 426</u>	<u>46 431</u>

ku

Moderbolagets resultaträkning	Not	2022	2021
Försäljnings- och administrationskostnader	5	-218	-247
Rörelseresultat		-218	-247
Resultat från finansiella poster			
Resultat från andelar i koncernföretag		18 500	24 000
Räntekostnader och liknande resultatposter		-245	-377
Summa resultat från finansiella poster		18 255	23 623
Resultat efter finansiella poster		18 037	23 376
Årets vinst		18 037	23 376

ru

2023062623242

Moderbolagets balansräkning	Not	2022-12-31	2021-12-31
Tillgångar	1		
Anläggningstillgångar			
<u>Finansiella anläggningstillgångar</u>			
Andelar i koncernföretag	18, 23	40 421	40 421
Summa anläggningstillgångar		<u>40 421</u>	<u>40 421</u>
Omsättningstillgångar			
<u>Kortfristiga fordringar</u>			
Fordringar hos koncernföretag		3 061	24 000
Övriga kortfristiga fordringar		3	3
		<u>3 064</u>	<u>24 003</u>
Summa omsättningstillgångar		<u>3 064</u>	<u>24 003</u>
Summa tillgångar		<u>43 485</u>	<u>64 424</u>

Handwritten mark

2023062623243

Moderbolagets balansräkning	Not	2022-12-31	2021-12-31
Eget kapital och skulder	1		
Eget kapital			
<u>Bundet eget kapital</u>			
Aktiekapital		50	50
		—	—
<u>Fritt eget kapital</u>			
Balanserad vinst eller förlust		17 771	18 430
Årets vinst		18 037	23 376
		—	—
		35 808	41 806
		—	—
Summa eget kapital		<u>35 858</u>	<u>41 856</u>
Långfristiga skulder			
Övriga långfristiga skulder	18, 20	0	8 741
		—	—
Summa långfristiga skulder		0	8 741
		—	—
Kortfristiga skulder			
Skulder till koncernföretag		7 577	13 777
Upplupna kostnader och förutbetalda intäkter	21	50	50
		—	—
Summa kortfristiga skulder		<u>7 627</u>	<u>13 827</u>
		—	—
Summa eget kapital och skulder		<u>43 485</u>	<u>64 424</u>

MUC

Noter, gemensamma för moderbolag och koncern

Not 1 Redovisnings- och värderingsprinciper

Årsredovisningen är upprättad i enlighet med årsredovisningslagen och Bokföringsnämndens allmänna råd BFNAR 2012:1 Årsredovisning och koncernredovisning (K3).

Moderföretaget tillämpar samma redovisningsprinciper som koncernen. Redovisningsprinciperna är oförändrade i jämförelse med föregående år.

Tillgångar, avsättning och skulder har värderats till anskaffningsvärden om inget annat anges nedan.

Koncernredovisning

Novar Holding AB upprättar koncernredovisning. Uppgifter om koncernföretag finns i not. Dotterföretagen inkluderas i koncernredovisningen från och med den dag då det bestämmande inflytandet överförs till koncernen. De exkluderas ur koncernredovisningen från och med den dag då det bestämmande inflytandet upphör.

Koncernens bokslut är upprättat enligt förvärvsmetoden. Förvärvstidpunkten är den tidpunkt då det bestämmande inflytandet erhålls. Identifierbara tillgångar och skulder värderas inledningsvis till verkliga värden vid förvärvstidpunkten. Minoritetens andel av de förvärvade nettotillgångarna värderas till verkligt värde. Goodwill utgörs av mellanskillnaden mellan de förvärvade identifierbara nettotillgångarna vid förvärvstillfället och anskaffningsvärdet inklusive värdet av minoritetsintresset och värderas initialt till anskaffningsvärdet. Mellanhavanden mellan koncernföretag elimineras i sin helhet.

Intäktsredovisning

För tjänsteuppdrag med fast pris redovisas inkomsten som är hänförlig till ett utfört tjänsteuppdrag som intäkt i takt med att arbete utförs. Pågående ej fakturerade tjänsteuppdrag tas upp som tillgång i balansräkningen.

Inkomstskatter

Aktuella skatter värderas utifrån de skattesatser och skatteregler som gäller på balansdagen. Uppskjutna skatter värderas utifrån de skattesatser och skatteregler som är beslutade per balansdagen. Fordringar och skulder netto redovisas endast när det finns en legal rätt till kvittning.

Aktuell skatt, liksom förändring i uppskjuten skatt, redovisas i resultaträkningen om inte skatten är hänförlig till en händelse eller transaktion som redovisas direkt i eget kapital.

Immateriella tillgångar

Balanserad utgifter för utvecklingsarbete skrivs av linjärt över den beräknade nyttjandeperioden som är 5 år.

ru

Materiella anläggningstillgångar

Materiella anläggningstillgångar redovisas till anskaffningsvärde minskat med avskrivningar. I anskaffningsvärdet ingår utgifter som direkt kan hänföras till förvärvet av tillgången.

Materiella anläggningstillgångar skrivs av systematiskt över tillgångens bedömda nyttjandeperiod.

När tillgångarnas avskrivningsbara belopp fastställs, beaktas i förekommande fall tillgångens restvärde. Linjär avskrivningsmetod används för övriga typer av materiella tillgångar.

Följande avskrivningstider tillämpas:

Inventarier, verktyg och installationer	5 år
Förbättringsutgift på annans fastighet	5 år

Leasingavtal

Leasingavtal där de ekonomiska fördelar och risker som är hänförliga till leasingobjektet i allt väsentligt kvarstår hos leasegivaren, klassificeras som operationell leasing. Betalningar, inklusive en första förhöjd hyra, enligt dessa avtal redovisas som kostnad linjärt över leasingperioden.

Samtliga leasingavtal bedöms vara operationella leasingavtal.

Finansiella instrument

Finansiella instrument redovisas utifrån anskaffningsvärdet enligt K3 kap 11. Finansiella instrument som redovisas i balansräkningen inkluderar värdepapper, kundfordringar och övriga fordringar, leverantörsskulder, och låneskulder. Instrumenten redovisas i balansräkningen när bolaget blir part i instrumentets avtalsmässiga villkor.

Finansiella tillgångar värderas vid första redovisningstillfället till anskaffningsvärde, inklusive eventuella transaktionsutgifter som är direkt hänförliga till förvärvet av tillgången.

Finansiella omsättningstillgångar värderas efter första redovisningstillfället till det lägsta av anskaffningsvärdet och nettoförsäljningsvärdet på balansdagen.

Finansiella anläggningstillgångar värderas efter första redovisningstillfället till anskaffningsvärde med avdrag för eventuella nedskrivningar och med tillägg för eventuella uppskrivningar.

Finansiella tillgångar tas bort från balansräkningen när rätten att erhålla kassaflöden från instrumentet har löpt ut eller överförs och koncernen har överfört i stort sett alla risker och förmåner som är förknippade med äganderätten.

Finansiella skulder tas bort från balansräkningen när förpliktelserna har reglerats eller på annat sätt upphört.

Kundfordringar och övriga fordringar

Fordringar redovisas som omsättningstillgångar med undantag för poster med förfallodag mer än 12 månader efter balansdagen, vilka klassificeras som anläggningstillgångar. Fordringar tas upp till det belopp som förväntas bli inbetalt efter avdrag för individuellt bedömda osäkra fordringar.

MK

Låneskulder och leverantörsskulder

Låneskulder och leverantörsskulder redovisas initialt till anskaffningsvärde efter avdrag för transaktionskostnader. Skiljer sig det redovisade beloppet från det belopp som ska återbetalas vid förfallotidpunkten periodiseras mellanskillnaden som räntekostnad över lånets löptid med hjälp av instrumentets effektivränta. Härigenom överensstämmer vid förfallotidpunkten det redovisade beloppet och det belopp som ska återbetalas.

Ersättning till anställda

Kortfristiga ersättningar: Kortfristiga ersättningar i koncernen utgörs av lön, sociala avgifter, betald semester, betald sjukfrånvaro och sjukvård. Kortfristiga ersättningar redovisas som en kostnad och en skuld då det finns en legal eller informell förpliktelse att betala ut en ersättning.

Ersättningar efter avslutad anställning: De anställda omfattas av avgiftsbestämda pensionsplaner och avgifterna kostnadsförs löpande. Företagsledningen omfattas även av direktpensioner genom kapitalförsäkring. Avsättning för pensionsförpliktelse har värderats enligt förenklingsregeln i K3 i punkterna 28.20.1-28.20.3. Förenklingsregeln innebär att ett företag ska redovisa en pensionsförpliktelse som uteslutande är beroende av värdet på en av företagets ägda tillgång som avsättning till tillgångens redovisade värde. Redovisningen sker brutto i balansräkning så att tillgångens värde redovisas som "Finansiell tillgång" och pensionsförpliktelsen redovisas som "Avsättning för pensioner".

Kassaflödesanalys

Kassaflödesanalysen upprättas enligt indirekt metod. Det redovisade kassaflödet omfattar endast transaktioner som medfört in- eller utbetalningar.

Som likvida medel klassificerar företaget, förutom kassamedel, disponibla tillgodohavanden hos banker och andra kreditinstitut samt kortfristiga likvida placeringar som är noterade på en marknadsplats och har en kortare löptid än tre månader från anskaffningstidpunkten.

Moderföretagets redovisnings- och värderingsprinciper

Samma redovisnings- och värderingsprinciper tillämpas i moderföretaget som i koncernen.

Aktier och andelar i dotterföretag

Aktier och andelar i dotterföretag redovisas till anskaffningsvärde efter avdrag för eventuella nedskrivningar. I anskaffningsvärdet ingår köpeskillingen som erlagts för aktierna samt förvärvskostnader. Eventuella aktieägartillskott läggs till anskaffningsvärdet när de uppkommer.

Koncernbidrag

Koncernbidrag redovisas över resultaträkningen som bokslutsdisposition både i det givande och mottagande företaget.

Eventuella utdelning fastställs av bolagsstämman och tidpunkt för utdelningen bemyndigas och beslutas av styrelsen. Utdelning från dotterföretag redovisas som intäkt.

Vid varje balansdag bedöms om det finns någon indikation på nedskrivningsbehov av aktier och andelar i dotterföretag. Nedskrivning sker om värdenedgången bedöms vara bestående. Nedskrivning redovisas i resultaträkningsposten Resultat från andelar i koncernbolag. /

MUC

Nyckeltalsdefinitioner

Soliditet Eget kapital och obeskattade reserver (med avdrag för uppskjuten skatt) i förhållande till balansomslutningen.

Avkastning på totalt kapital Resultat före avdrag för räntekostnader i förhållande till balansomslutningen.

Avkastning på eget kapital Resultat efter finansiella poster i förhållande till eget kapital och obeskattade reserver (med avdrag för uppskjuten skatt).

Not 2 Uppskattningar och bedömningar

Företagsledningen anser att det inte finns någon osäkerhet i uppskattningar och bedömningar på balansdagen som innebär en betydande risk för en väsentlig justering av de redovisade värdena för tillgångar och skulder under nästa räkenskapsår.

Not 3 Operationella leasingavtal

	Koncernen	
	<u>2022</u>	<u>2021</u>
Framtida minimileaseavgifter, som ska erläggas avseende icke uppsägningsbara leasingavtal:		
Förfaller till betalning inom ett år	416	540
Förfaller till betalning senare än ett men inom 5 år	582	323
	<u>998</u>	<u>863</u>
Under perioden kostnadsförda leasingavgifter	528	717

Full

2023062623247

Not 4 Löner, andra ersättningar och sociala kostnader

	Koncernen	
	<u>2022</u>	<u>2021</u>
Medelantalet anställda		
Kvinnor	134	105
Män	60	61
	<u> </u>	<u> </u>
Totalt	194	166
Löner, ersättningar, sociala avgifter och pensionskostnader		
Löner och ersättningar till styrelsen och verkställande direktören	12 963	12 497
Löner och ersättningar till övriga anställda	92 166	72 045
	<u> </u>	<u> </u>
	105 129	84 542
Sociala avgifter enligt lag och avtal	34 253	26 171
Pensionskostnader för styrelsen och verkställande direktören	3 071	3 284
Pensionskostnader för övriga anställda	9 021	10 566
	<u> </u>	<u> </u>
Totalt	151 474	124 563

Styrelseledamöter och ledande befattningshavare

Antal styrelseledamöter på balansdagen

Kvinnor	18	21
Män	26	30
	<u> </u>	<u> </u>
Totalt	44	51

Antal verkställande direktörer och andra ledande befattningshavare

Kvinnor	6	6
Män	4	4
	<u> </u>	<u> </u>
Totalt	10	10

rué

2023062623249

Not 5 Ersättning till revisorerna

	Koncernen		Moderbolaget	
	<u>2022</u>	<u>2021</u>	<u>2022</u>	<u>2021</u>
<u>Allians revision & redovisning AB</u>				
Revisionsuppdraget	302	274	14	31
Skatterådgivning	33	11	15	0
Övriga tjänster	14	31	0	0
	<u>—</u>	<u>—</u>	<u>—</u>	<u>—</u>
Summa	<u>349</u>	<u>316</u>	<u>29</u>	<u>31</u>

Not 6 Övriga rörelseintäkter

	Koncernen	
	<u>2022-12-31</u>	<u>2021-12-31</u>
Offentligt stöd från Arbetsförmedlingen	5 129	3 950
Sjuklöneersättning	250	391
	<u>—</u>	<u>—</u>
Summa	<u>5 379</u>	<u>4 341</u>

Not 7 Övriga ränteintäkter och liknande resultatposter

	Koncernen	
	<u>2022</u>	<u>2021</u>
Ränteintäkter	232	92
Realisationsresultat vid försäljningar	0	132
	<u>—</u>	<u>—</u>
Summa	<u>232</u>	<u>224</u>

gub

2023062623250

Not 8 Skatt på årets resultat

	Koncernen		Moderbolaget	
	<u>2022</u>	<u>2021</u>	<u>2022</u>	<u>2021</u>
Aktuell skatt	-7 487	-8 790	0	0
Uppskjuten skatt	-741	-1 042	0	0
	<u> </u>	<u> </u>	<u> </u>	<u> </u>
Skatt på årets resultat	<u>-8 228</u>	<u>-9 832</u>	<u>0</u>	<u>0</u>
Redovisat resultat före skatt	38 315	53 353	18 037	23 376
Skatt beräknad enligt gällande skattesats (20,6 %)	-7 893	-10 991	-3 716	-4 815
Skatteeffekt av ej avdragsgilla kostnader	-902	-1 793	0	0
Skatteeffekt av ej skattepliktiga intäkter	434	3 635	3 811	4 944
Skatteeffekt av ej uppbokat underskott	133	0	0	0
Ökning av underskott utan motsvarande aktivering av uppskjuten skatt	0	-683	-95	-129
	<u> </u>	<u> </u>	<u> </u>	<u> </u>
Redovisad skattekostnad	<u>-8 228</u>	<u>-9 832</u>	<u>0</u>	<u>0</u>

Not 9 Balanserade utgifter för utvecklingsarbeten

	Koncernen	
	<u>2022</u>	<u>2021</u>
Ingående anskaffningsvärden	1 578	979
Årets aktiverade utgifter, inköp	0	599
	<u> </u>	<u> </u>
Utgående ackumulerade anskaffningsvärden	1 578	1 578
Årets avskrivningar	-316	0
	<u> </u>	<u> </u>
Utgående ackumulerade avskrivningar	-316	0
	<u> </u>	<u> </u>
Utgående restvärde enligt plan	<u>1 262</u>	<u>1 578</u>

MU

2023062623251

Not 10 Förbättringsutgift på annans fastighet

	Koncernen	
	<u>2022</u>	<u>2021</u>
Ingående anskaffningsvärden	4 498	4 498
Inköp	2 441	0
Utgående ackumulerade anskaffningsvärden	6 939	4 498
Ingående avskrivningar	-4 487	-4 106
Årets avskrivningar	-92	-381
Utgående ackumulerade avskrivningar	-4 579	-4 487
Utgående restvärde enligt plan	<u>2 360</u>	<u>11</u>

Not 11 Inventarier, verktyg och installationer

	Koncernen	
	<u>2022</u>	<u>2021</u>
Ingående anskaffningsvärden	3 195	1 885
Inköp	1 906	1 310
Utgående ackumulerade anskaffningsvärden	5 101	3 195
Ingående avskrivningar	-1 571	-1 466
Årets avskrivningar	-576	-105
Utgående ackumulerade avskrivningar	-2 147	-1 571
Utgående restvärde enligt plan	<u>2 954</u>	<u>1 624</u>

M/E

Not 12 Andelar i intresseföretag

	Koncernen	
	<u>2022-12-31</u>	<u>2021-12-31</u>
Ingående anskaffningsvärden	1 302	1 973
Tillkommande fordringar	149	0
Avgående fordringar	0	-671
	<hr/>	<hr/>
Utgående ackumulerat anskaffningsvärde	1 451	1 302
	<hr/>	<hr/>
Redovisat värde	1 451	1 302

<u>Koncernen</u>	<u>Org nr</u>	<u>Säte</u>	<u>Kapital- andel (%)</u>
Valida Personal Due Diligence AB	556735-8113	Stockholm	44

	<u>Kapital- andel %</u>	<u>Rösträtts- andel %</u>	<u>Antal andelar</u>	<u>Redovisat värde i koncernen</u>
<u>Direkt ägda</u>				
Valida Personal Due Diligence AB	44	44	440	1 451 000

Not 13 Andra långfristiga värdepappersinnehav

	Koncernen	
	<u>2022</u>	<u>2021</u>
Ingående ackumulerade anskaffningsvärden	0	173
Tillkommande värdepapper	2 578	0
Avgående värdepapper	0	-173
	<hr/>	<hr/>
Utgående ackumulerade anskaffningsvärden	2 578	0
	<hr/>	<hr/>
Utgående redovisat värde	2 578	0

KUE

2023062623252

2023062623253

Not 14 Uppskjuten skattefordran

	Koncernen	
	<u>2022</u>	<u>2021</u>
Ingående anskaffningsvärde	806	1 363
Avgående fordringar	-560	-557
	<u>246</u>	<u>806</u>
Utgående ackumulerat anskaffningsvärde	246	806
Utgående redovisat värde	246	806

Not 15 Andra långfristiga fordringar

	Koncernen	
	<u>2022</u>	<u>2021</u>
Ingående anskaffningsvärden	1 758	2 081
Tillkommande fordringar	0	71
Avgående fordringar, amorteringar	-410	-394
	<u>1 348</u>	<u>1 758</u>
Utgående ackumulerat anskaffningsvärde	1 348	1 758
	<u>1 348</u>	<u>1 758</u>
Total summa	1 348	1 758

Not 16 Förutbetalda kostnader och upplupna intäkter

	Koncernen	
	<u>2022-12-31</u>	<u>2021-12-31</u>
Förutbetald försäkringspremie	558	476
Förutbetalda hyror	2 391	2 017
Upplupna intäkter	0	50
Övriga poster	8 011	3 652
	<u>10 960</u>	<u>6 195</u>
Summa	10 960	6 195 / fw

2023062623254

Not 17 Avsättning för pensioner och liknande förpliktelser

	Koncernen	
	<u>2022-12-31</u>	<u>2021-12-31</u>
Avsättning utanför tryggandelagens regelverk inkl löneskatt	1 189	1 195
Summa	<u>1 189</u>	<u>1 195</u>
	1 189	1 195

Not 18 Ställda säkerheter

	Koncernen		Moderbolaget	
	<u>2022-12-31</u>	<u>2021-12-31</u>	<u>2022-12-31</u>	<u>2021-12-31</u>
För egna avsättningar och skulder				
Avseende Skulder till kreditinstitut				
Företagsinteckningar	20 000	20 000	0	0
Aktier i dotterföretag	44 505	29 688	40 421	40 421
	<u> </u>	<u> </u>	<u> </u>	<u> </u>
Summa avseende egna skulder och avsättningar	64 505	49 688	40 421	40 421
	<u> </u>	<u> </u>	<u> </u>	<u> </u>
Summa ställda säkerheter	<u>64 505</u>	<u>49 688</u>	<u>40 421</u>	<u>40 421</u>

Not 19 Uppskjuten skatteskuld

	Koncernen	
	<u>2022</u>	<u>2021</u>
Skillnaden mellan å ena sidan den inkomstskatt som har redovisats i resultaträkningen samt å andra sidan den inkomstskatt som belöper sig på verksamheten utgörs av		
uppskjuten skatt på obeskattade reserver	3 578	3 506
	<u> </u>	<u> </u>
Summa	<u>3 578</u>	<u>3 506</u>

MU

Not 20 Upplåning

	Koncernen		Moderbolaget	
	<u>2022-12-31</u>	<u>2021-12-31</u>	<u>2022-12-31</u>	<u>2021-12-31</u>
Räntebärande skulder				
<u>Långfristiga skulder</u>				
Skulder till aktieägare	0	8 741	0	8 741
	—	—	—	—
Summa	0	8 741	0	8 741
<u>Kortfristiga skulder</u>				
Summa	0	0	0	0
	—	—	—	—
Summa räntebärande skulder	<u>0</u>	<u>8 741</u>	<u>0</u>	<u>8 741</u>

Not 21 Upplupna kostnader och förutbetalda intäkter

	Koncernen		Moderbolaget	
	<u>2022-12-31</u>	<u>2021-12-31</u>	<u>2022-12-31</u>	<u>2021-12-31</u>
Upplupna löner	8 284	7 516	0	0
Upplupna sociala avgifter	3 805	2 586	0	0
Upplupna semesterlöner	2 584	3 646	0	0
Förutbetalda intäkter	4 709	3 608	0	0
Övriga poster	6 259	855	50	50
	—	—	—	—
Summa	<u>25 641</u>	<u>18 211</u>	<u>50</u>	<u>50</u>

Not 22 Justeringar för poster som inte ingår i kassaflöde, mm

	Koncernen	
	<u>2022</u>	<u>2021</u>
Avskrivningar inventarier	984	486
Realisationsresultat	37	-127
Nedskrivning av aktier i IF	306	0
Förändring avsättning till pensioner	6	120
	—	—
Summa justeringar	<u>1 333</u>	<u>479</u>

MLC

Not 23 Andelar i koncernföretag

	Moderbolaget <u>2022</u>	<u>2021</u>
Ingående anskaffningsvärden	40 421	40 421
Utgående ackumulerat anskaffningsvärde	40 421	40 421
Utgående redovisat värde	40 421	40 421

<u>Koncernen</u>	<u>Org nr</u>	<u>Säte</u>	<u>Kapital- andel (%)</u>
Novare Human Capital AB	556694-6066	Stockholm	100

<u>Moderbolaget</u>	<u>Kapital- andel %</u>	<u>Rösträtts- andel %</u>	<u>Antal aktier</u>	<u>Resultat 22-12-31</u>	<u>Eget kapital 22-12-31</u>
Novare Human Capital AB	100	100	400	18 963	34 661
Summa				18 963	34 661

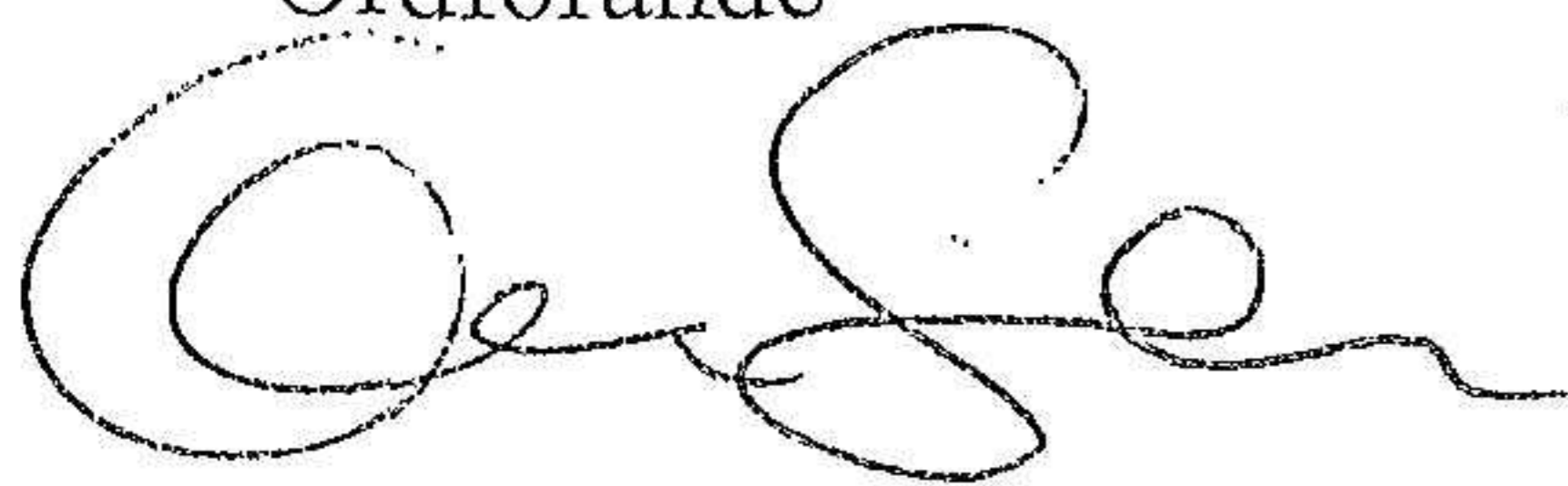
Stockholm 2023-05-31



Fredrik Hillelson
Ordförande



Anders Cedermark



Anna Schauman



David Lindquist




Magdalena Ihre



Lovisa Cavalli Wallenberg

Min revisionsberättelse har lämnats 2023-06-20



Marie-Louise Ebbvik
Auktoriserad revisor

Revisionsberättelse

Till bolagsstämman i Novare Holding Aktiefbolag
Org.nr 556990-0631

Rapport om årsredovisningen och koncernredovisningen

Uttalanden

Jag har utfört en revision av årsredovisningen och koncernredovisningen för Novare Holding Aktiefbolag för räkenskapsåret 2022.

Enligt min uppfattning har årsredovisningen och koncernredovisningen upprättats i enlighet med årsredovisningslagen och ger en i alla väsentliga avseenden rättvisande bild av moderbolagets och koncernens finansiella ställning per den 2022-12-31 och av dessas finansiella resultat för året enligt årsredovisningslagen. Förvaltningsberättelsen är förenlig med årsredovisningens och koncernredovisningens övriga delar.

Jag tillstyrker därför att bolagsstämman fastställer resultaträkningen och balansräkningen för moderbolaget och koncernen.

Grund för uttalanden

Jag har utfört revisionen enligt International Standards on Auditing (ISA) och god revisionsred i Sverige. Mitt ansvar enligt dessa standarder beskrivs närmare i avsnittet *Revisorns ansvar*. Jag är oberoende i förhållande till moderbolaget och koncernen enligt god revisorsred i Sverige och har i övrigt fullgjort mitt yrkesetiska ansvar enligt dessa krav.

Jag anser att de revisionsbevis jag har inhämtat är tillräckliga och ändamålsenliga som grund för mina uttalanden.

Styrelsens och verkställande direktörens ansvar

Det är styrelsen och verkställande direktören som har ansvaret för att årsredovisningen och koncernredovisningen upprättas och att de ger en rättvisande bild enligt årsredovisningslagen. Styrelsen och verkställande direktören ansvarar även för den interna kontroll som de bedömer är nödvändig för att upprätta en årsredovisning och koncernredovisning som inte innehåller några väsentliga felaktigheter, vare sig dessa beror på oegentligheter eller misstag.

Vid upprättandet av årsredovisningen och koncernredovisningen ansvarar styrelsen och verkställande direktören för bedömningen av bolagets och koncernens förmåga att fortsätta verksamheten. De upplyser, när så är tillämpligt, om förhållanden som kan påverka förmågan att fortsätta verksamheten och att använda antagandet om fortsatt drift. Antagandet om fortsatt drift tillämpas dock inte om styrelsen och verkställande direktören avser att likvidera bolaget, upphöra med verksamheten eller inte har något realistiskt alternativ till att göra något av detta.

Revisorns ansvar

Mina mål är att uppnå en rimlig grad av säkerhet om huruvida årsredovisningen och koncernredovisningen som helhet inte innehåller några väsentliga felaktigheter, vare sig dessa beror på oegentligheter eller misstag, och att lämna en revisionsberättelse som innehåller mina uttalanden. Rimlig säkerhet är en hög grad av säkerhet, men är ingen garanti för att en revision som utförs enligt ISA och god revisionsred i Sverige alltid kommer att upptäcka en väsentlig felaktighet om en sådan finns. Felaktigheter kan uppstå på grund av oegentligheter eller misstag och anses vara väsentliga om de enskilt eller tillsammans rimligen kan förväntas påverka de ekonomiska beslut som användare fattar med grund i årsredovisningen och koncernredovisningen.

En ytterligare beskrivning av mitt ansvar för revisionen av årsredovisningen finns på Revisorsinspektionens webbplats: www.revisorsinspektionen.se/revisornsansvar. Denna beskrivning är en del av revisionsberättelsen.

Rapport om andra krav enligt lagar och andra författningar

Uttalanden

Utöver min revision av årsredovisningen och koncernredovisningen har jag även utfört en revision av styrelsens och verkställande direktörens förvaltning för Novare Holding Aktiebolag för räkenskapsåret 2022 samt av förslaget till dispositioner beträffande bolagets vinst eller förlust.

Jag tillstyrker att bolagsstämman disponerar vinsten enligt förslaget i förvaltningsberättelsen och beviljar styrelsens ledamöter och verkställande direktören ansvarsfrihet för räkenskapsåret.

Grund för uttalanden

Jag har utfört revisionen enligt god revisions sed i Sverige. Mitt ansvar enligt denna beskrivs närmare i avsnittet Revisorns ansvar. Jag är oberoende i förhållande till moderbolaget och koncernen enligt god revisors sed i Sverige och har i övrigt fullgjort mitt yrkesetiska ansvar enligt dessa krav.

Jag anser att de revisionsbevis jag har inhämtat är tillräckliga och ändamålsenliga som grund för mina uttalanden.

Styrelsens och verkställande direktörens ansvar

Det är styrelsen som har ansvaret för förslaget till dispositioner beträffande bolagets vinst eller förlust. Vid förslag till utdelning innefattar detta bland annat en bedömning av om utdelningen är försvarlig med hänsyn till de krav som bolagets och koncernens verksamhetsart, omfattning och risker ställer på storleken av moderbolagets och koncernens egna kapital, konsolideringsbehov, likviditet och ställning i övrigt.

Styrelsen ansvarar för bolagets organisation och förvaltningen av bolagets angelägenheter. Detta innefattar bland annat att fortlöpande bedöma bolagets och koncernens ekonomiska situation och att tillse att bolagets organisation är utformad så att bokföringen, medelsförvaltningen och bolagets ekonomiska angelägenheter i övrigt kontrolleras på ett betryggande sätt. Verkställande direktören ska sköta den löpande förvaltningen enligt styrelsens riktlinjer och anvisningar och bland annat vidta de åtgärder som är nödvändiga för att bolagets bokföring ska fullgöras i överensstämmelse med lag och för att medelsförvaltningen ska skötas på ett betryggande sätt.

Revisorns ansvar

Mitt mål beträffande revisionen av förvaltningen, och därmed mitt uttalande om ansvarsfrihet, är att inhämta revisionsbevis för att med en rimlig grad av säkerhet kunna bedöma om någon styrelseledamot eller verkställande direktören i något väsentligt avseende:


- företagit någon åtgärd eller gjort sig skyldig till någon försummelse som kan föranleda ersättningsskyldighet mot bolaget, eller
- på något annat sätt handlat i strid med aktiebolagslagen, årsredovisningslagen eller bolagsordningen.

Mitt mål beträffande revisionen av förslaget till dispositioner av bolagets vinst eller förlust, och därmed mitt uttalande om detta, är att med rimlig grad av säkerhet bedöma om förslaget är förenligt med aktiebolagslagen.

Rimlig säkerhet är en hög grad av säkerhet, men ingen garanti för att en revision som utförs enligt god revisions sed i Sverige alltid kommer att upptäcka åtgärder eller försummelser som kan föranleda ersättningsskyldighet mot bolaget, eller att ett förslag till dispositioner av bolagets vinst eller förlust inte är förenligt med aktiebolagslagen.

En ytterligare beskrivning av mitt ansvar för revisionen av förvaltningen finns på Revisorsinspektionens webbplats: www.revisorsinspektionen.se/revisornsansvar. Denna beskrivning är en del av revisionsberättelsen.

Stockholm 2023-06-20


Marie-Louise Ebbvick
Auktoriserad revisor