

Årsredovisning

Tulpa Creatives AB

559192-7727

Styrelsen och verkställande direktören för Tulpa Creatives AB får härmed lämna sin redogörelse för bolagets utveckling under räkenskapsåret 2024-01-01 - 2024-12-31.

Om inte annat särskilt anges, redovisas alla belopp i hela kronor (sek).

INNEHÅLLSFÖRTECKNING	SIDA
- Förvaltningsberättelse	2 - 3
- Resultaträkning	4
- Balansräkning	5 - 6
- Noter	7
- Underskrifter	7

FASTSTÄLLELSEINTYG

Undertecknad styrelseledamot i Tulpa Creatives AB intygar, dels att denna kopia av årsredovisningen stämmer överens med originalet, dels att resultaträkningen och balansräkningen har fastställts på årsstämma 2025-06-18. Årsstämman beslutade att godkänna styrelsens förslag till hur vinsten ska fördelas.

Stockholm 2025-06-18



Simon Albin Andreas Kölle, Verkställande direktör

FÖRVALTNINGSBERÄTTELSE

VERKSAMHETEN

Verksamhet

Bolaget skall bedriva produktion av film, TV, musik, spel, skriva böcker och därmed förenlig verksamhet. Bolaget har sitt säte i Stockholm.

Väsentliga händelser

Under 2024 har Tulpa Creatives AB fortsatt sin strategiska utveckling som ett kreativt produktionsbolag med internationellt fokus. Året har präglats av betydande framsteg i bolagets långsiktiga satsning på en internationell filmslate, där cirka två tredjedelar av projektportföljen nu har säkrats genom samproduktionsåtaganden i Slovakien och Tjeckien.

Bolaget har även stärkt sin ägarbas genom att välkomna två nya delägare, vilket bidrar till ökad kompetens och stabilitet inför kommande satsningar.

Mot slutet av året erhöll bolaget ett utvecklingsstöd från Kulturbryggan för att tillsammans med övriga partners etablera och bygga upp bolaget FrameSage AB – ett verktyg för filmfinansiering.

Tulpa Creatives AB är delägare i FrameSage med 27%.

FLERÅRSÖVERSIKT

Beloppen i flerårsöversikten är angivna i tusental kronor om inte annat anges.

	2401-2412	2301-2312	2201-2212	2101-2112
Nettoomsättning	49	26	252	758
Resultat efter finansiella poster	18	38	-202	-643
Soliditet %	17	3	2	18

Nettoomsättningen avviker med mer än 30%...[Kommentera]

FÖRÄNDRINGAR I EGET KAPITAL

	Aktiekapital	Balanserat resultat	Årets resultat	Totalt
Belopp vid årets ingång	50 000	-46 459	38 087	41 628
<i>Resultatdisposition enligt bolagsstämman:</i>				
Balanseras i ny räkning		-38 087	38 087	0
Aktieägartillskott		160 488		160 488
Årets resultat			17 650	17 650
Belopp vid årets utgång	50 000	75 942	93 824	219 766

2025091704961

RESULTATDISPOSITION

Medel att disponera:

Balanserat resultat	75 942
Årets resultat	17 650
<i>Summa</i>	<i>93 592</i>

Förslag till disposition:

Balanseras i ny räkning	93 592
<i>Summa</i>	<i>93 592</i>

Bolagets resultat och ställning framgår av efterföljande resultat- och balansräkning med noter.

RESULTATRÄKNING

1

	2024-01-01 2024-12-31	2023-01-01 2023-12-31
Rörelseintäkter, lagerförändring m.m.		
Nettoomsättning	48 793	25 716
Aktiverat arbete för egen räkning	–	1 023 924
Övriga rörelseintäkter	1 250 000	655 000
Summa rörelseintäkter, lagerförändringar m.m.	1 298 793	1 704 640
Rörelsekostnader		
Råvaror och förnödenheter	-628 488	-922 049
Övriga externa kostnader	-436 128	-496 997
Personalkostnader	-11 319	-33 745
Av- och nedskrivningar av materiella och immateriella anläggningstillgångar	-204 785	-204 785
Summa rörelsekostnader	-1 280 720	-1 657 576
Rörelseresultat	18 073	47 064
Finansiella poster		
Övriga ränteintäkter och liknande resultatposter	27	113
Räntekostnader och liknande resultatposter	-450	-9 090
Summa finansiella poster	-423	-8 977
Resultat efter finansiella poster	17 650	38 087
Resultat före skatt	17 650	38 087
Årets resultat	17 650	38 087

2025091704962

BALANSRÄKNING

1

	2024-12-31	2023-12-31
TILLGÅNGAR		
Anläggningstillgångar		
<i>Immateriella anläggningstillgångar</i>		
Balanserade utgifter för utvecklingsarbeten och liknande arbeten	614 354	819 139
<i>Summa immateriella anläggningstillgångar</i>	<i>614 354</i>	<i>819 139</i>
Summa anläggningstillgångar	614 354	819 139
Omsättningstillgångar		
<i>Kortfristiga fordringar</i>		
Kundfordringar	–	2 021
Övriga fordringar	118 450	19 857
<i>Summa kortfristiga fordringar</i>	<i>118 450</i>	<i>21 878</i>
<i>Kassa och bank</i>		
Kassa och bank	535 491	550 949
<i>Summa kassa och bank</i>	<i>535 491</i>	<i>550 949</i>
Summa omsättningstillgångar	653 941	572 827
SUMMA TILLGÅNGAR	1 268 295	1 391 966

	2024-12-31	2023-12-31
EGET KAPITAL OCH SKULDER		
Eget kapital		
<i>Bundet eget kapital</i>		
Aktiekapital	50 000	50 000
<i>Summa bundet eget kapital</i>	<i>50 000</i>	<i>50 000</i>
<i>Fritt eget kapital</i>		
Balanserat resultat	152 116	-46 459
Årets resultat	17 650	38 087
<i>Summa fritt eget kapital</i>	<i>169 766</i>	<i>-8 372</i>
Summa eget kapital	219 766	41 628
Kortfristiga skulder		
Leverantörsskulder	9 937	4 058
Aktuella skatteskulder	970	8 649
Övriga skulder	202	631
Upplupna kostnader och förutbetalda intäkter	1 037 420	1 337 000
Summa kortfristiga skulder	1 048 529	1 350 338
SUMMA EGET KAPITAL OCH SKULDER	1 268 295	1 391 966

Tulpa Creatives AB
559192-7727

7(7)

NOTER

Not 1 ALLMÄNNA UPPLYSNINGAR


Redovisnings- och värderingsprinciper

Valt regelverk


Årsredovisningen har upprättats enligt årsredovisningslagen och BFNAR 2012:1, Årsredovisning och koncernredovisning (K3).

UNDERSKRIFTER

Stockholm




Simon Albin Andreas Kölle
Verkställande direktör
2025-05-31



Jan Henrik Summanen
Styrelseledamot
2025-05-31



Richard Torbjörn Andreas Jarnhed
Styrelseordförande
2025-05-31



Carl Jan Kristoffersson
Styrelseledamot
2025-05-31