

Årsredovisning

Ekmans Maskin AB

556256-0440

Räkenskapsår

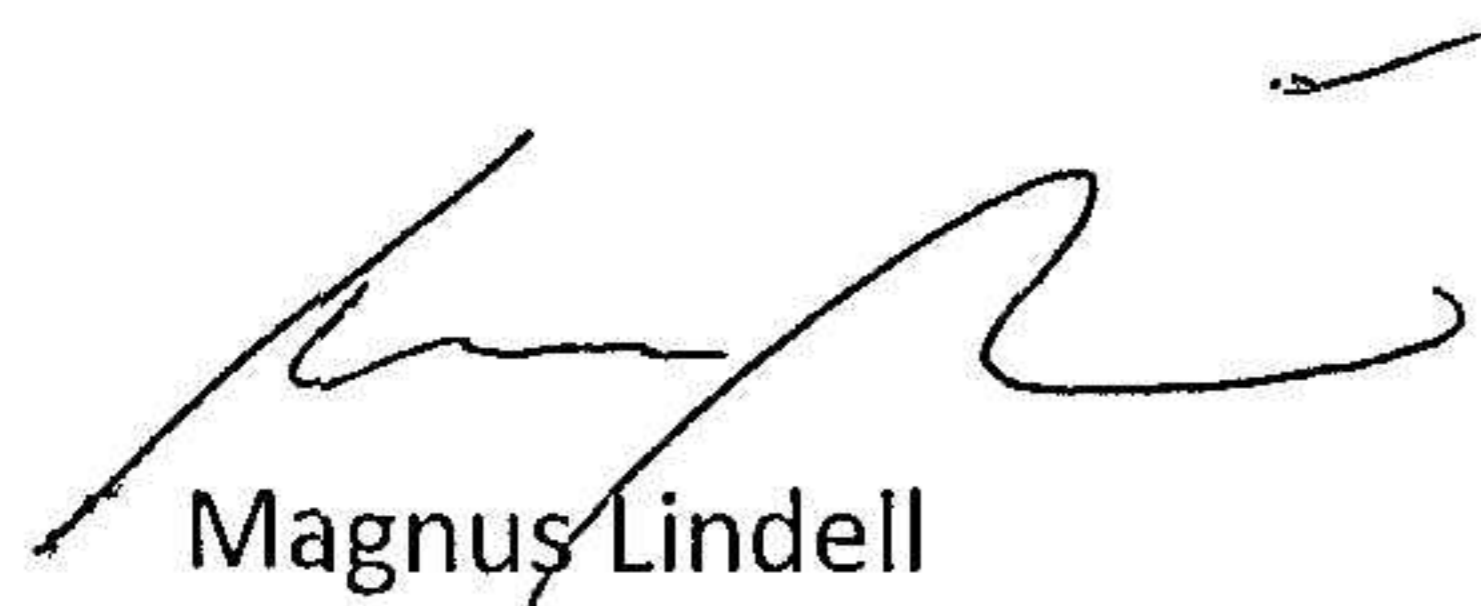
2022-04-01 - 2023-03-31

Fastställelseintyg

Undertecknad styrelseledamot i Ekman Maskin AB intygar att resultaträkningen och balansräkningen i årsredovisningen har fastställts på årsstämma 2023-08-10. Årsstämman beslutade att godkänna styrelsens förslag till resultatdisposition.

Jag intygar också att innehållet i årsredovisningen och revisionsberättelsen stämmer överens med originalen.

Stockholm 2023-08-10



Magnus Lindell

Årsredovisning

Ekman Maskin AB

556256-0440

Räkenskapsår

2022-04-01 - 2023-03-31

2023081804708

Innehåll	Sida
Förvaltningsberättelse	2
Resultaträkning	4
Balansräkning	5
Kassaflödesanalys	7
Noter	8



Styrelsen och verkställande direktören för Ekman Maskin AB avger följande årsredovisning för räkenskapsåret 2022-04-01 - 2023-03-31.

Årsredovisningen är upprättad i svenska kronor, SEK. Om inte annat särskilt anges, redovisas alla belopp i hela kronor (kr). Uppgifter inom parantes avser föregående år.

Förvaltningsberättelse

Information om verksamheten

Verksamheten består av service, reparationer, uthyrning och försäljning av truckar. Bolaget bedriver även truckutbildning för företag.

Väsentliga händelser under räkenskapsåret

Bolagets verksamhet har varit oförändrad jämfört med tidigare år med avseende på inriktning och omfattning. Tillgången av begagnade truckar har påverkats negativt av mycket långa leveranstider på nya maskiner.

Förväntad framtida utveckling samt väsentliga risker och osäkerhetsfaktorer

Förväntan om en fortsatt stabil utveckling med oförändrad inriktning av verksamheten. Företaget påverkas av allmänekonomisk utveckling där emellertid kundernas spridning mellan olika branscher bidrar till stabilitet. Tillgången av begagnade truckar förväntas förbättras under året.

Osäkerhet om framtida utveckling och händelseförlopp är ett naturligt riskmoment i all affärsverksamhet. Risktagandet som sådant ger möjligheter till ekonomisk tillväxt, men riskerar givetvis även negativt påverka affärsverksamheten och dess uppsatta mål. Bolaget är därmed av naturliga skäl exponerad för såväl generella omvärldsrisker som landspecifika risker i form av politiska beslut, övergripande förändringar av regelverk med mera. Förändringar i kundbeteende generellt liksom konkurrenters agerande påverkar efterfrågan av olika produkter och dess lönsamhet. Bolaget är exponerad för samtliga generella risker som finns i branschen. Specifika risker i branschen och bolaget är följande:

Valutarisk

I bolagets verksamhet ingår att kunder betalar in i annan valuta än svenska kronor som är den funktionella valutan. På samma sätt betalar även bolaget vissa av sina leverantörer, vid import av handelsvaror, i utländsk valuta. En förändring av den svenska kronan gentemot, Euro, som är den vanligaste förekommande valutan, kan därmed leda till ökad kostnad, men också intäkt.

Prisrisk

Prisrisker beträffande bolagets verksamhet finns huvudsakligen vid inköp av handelsvaror.

Kundförluster

Kreditriskerna uppstår främst genom kreditexponering gentemot kunder. Löpande sker en riskbedömning av kunders kreditvärdighet där den finansiella ställningen beaktas, liksom tidigare erfarenheter och andra faktorer. Kundfordringarna är spridda över ett stort antal kunder. Några väsentliga förluster uppstod varken under 2022 eller 2021.

Bolaget har främst inhemsk inköp/försäljning.

Varulager

Till risker i varulagret hör främst uppkomst av inkurans till följd av förändrat efterfrågemönster och sättningar i prisbilden på de marknader där man är verksam. Samtliga dessa kan, var för sig, medföra att inkurans uppstår.

Ägarförhållanden

Ekman Maskin AB, med säte i Linköping, är ett helägt dotterbolag till Toyota Material Handling Sweden AB med org.nr 556236-6251 med säte i Stockholm. Toyota Material Handling Sweden AB ingår i en koncern vars yttersta moderbolag är Toyota Industries Corporation med säte i Japan.

Flerårsöversikt (tkr)	2022/23	2021/22	2020/21	2019/20
Nettoomsättning	173 025	158 768	128 457	123 715
Resultat efter finansiella poster	23 547	18 648	12 668	12 099
Balansomslutning	119 785	103 673	95 995	80 736
Soliditet(%)	39	44	47	54
Medelantal anställda	28	27	26	32
Rörelsemarginal(%)	13	12	10	10

För definitioner av nyckeltal, se Redovisnings och värderingsprinciper.

Förändring av eget kapital

	Aktie - kapital	Reserv- fond	Balanserat resultat	Årets Resultat	Totalt
Belopp vid årets ingång	600 000	120 000	36 625 947	2 952 621	40 298 568
Disposition enligt beslut av årets årsstämma			2 952 621	-2 952 621	0
Årets resultat				2 533 025	2 533 025
Belopp vid årets utgång	600 000	120 000	39 578 568	2 533 025	42 831 593

Förslag till vinstdisposition

Styrelsen föreslår att till förfogande stående vinstmedel:

Balanserad vinst	39 578 568
Årets vinst	2 533 025
	42 111 593

Disponeras så att i ny räkning överföres 42 111 593

Koncernbidrag till ett belopp om 23 000 tkr har under räkenskapsåret lämnats till Toyota Material Handling Europe AB, orgnr 556491-9537.

Styrelsens yttrande över den föreslagna kapitalöverföringen, lämnat koncernbidrag

Styrelsens uppfattning är att den föreslagna kapitalöverföringen i form av lämnat koncernbidrag ej hindrar bolaget från att utföra sina förpliktelser på kort och lång sikt, ej heller att fullgöra erforderliga investeringar. Det lämnade koncernbidraget kan därmed försvaras med hänsyn till vad som anförs i ABL 17 kap 3§ 23-st(försiktighetsregeln).

Resultaträkning	Not	2022-04-01 -2023-03-31	2021-04-01 -2022-03-31
Rörelsens intäkter			
Nettoomsättning	4	173 024 608	158 768 397
Övriga rörelseintäkter		167 643	157 900
		173 192 251	158 926 297
Rörelsens kostnader			
Råvaror och förnödenheter		-113 710 727	-109 092 632
Övriga externa kostnader	5	-12 446 877	-10 025 474
Personalkostnader	6,7,8	-18 378 837	-16 912 769
Avskrivningar av materiella anläggningstillgångar		-5 589 261	-4 197 275
Övriga rörelsekostnader		-181 616	-57 059
		-150 307 318	-140 285 209
Rörelseresultat		22 884 933	18 641 088
Finansiella poster			
Övriga ränteintäkter och liknande resultatposter	9	664 407	8 173
Räntekostnader och liknande resultatposter	10	-2 183	-1 163
		662 224	7 010
Resultat efter finansiella poster		23 547 157	18 648 098
Bokslutsdispositioner	11	-20 271 800	-14 932 400
Resultat före skatt		3 275 357	3 715 698
Skatt på årets resultat	12	-742 332	-763 077
ÅRETS RESULTAT		2 533 025	2 952 621



2023081804710

Balansräkning	Not	2023-03-31	2022-03-31
TILLGÅNGAR			
Anläggningstillgångar			
Materiella anläggningstillgångar			
Maskiner och andra tekniska anläggningar	13	24 814 390	12 641 967
		24 814 390	12 641 967
Summa anläggningstillgångar		24 814 390	12 641 967
Omsättningstillgångar			
Varulager m m			
Färdiga varor och handelsvaror		17 044 224	12 602 549
Kortfristiga fordringar			
Kundfordringar		17 520 068	17 331 201
Fordringar koncernföretag		56 030 155	56 609 987
Skattefordran		2 013 816	3 851 678
Övriga fordringar		1 926 992	0
Förutbetalda kostnader och upplupna intäkter		435 564	635 165
		77 926 595	78 428 031
Kassa och bank	18	0	0
Summa omsättningstillgångar		94 970 819	91 030 580
SUMMA TILLGÅNGAR		119 785 209	103 672 547

Balansräkning

	Not	2023-03-31	2022-03-31
EGET KAPITAL OCH SKULDER			
Eget kapital			
Bundet eget kapital			
Aktiekapital	14	600 000	600 000
Reservfond		120 000	120 000
		720 000	720 000
Fritt eget kapital			
Balanserad vinst		39 578 568	36 625 947
Årets resultat		2 533 025	2 952 621
		42 111 593	39 578 568
Summa eget kapital		42 831 593	40 298 568
Obeskattade reserver	15	4 600 000	7 328 200
Avsättningar			
Övriga Avsättningar		147 694	74 220
Kortfristiga skulder			
Leverantörsskulder		2 147 861	1 975 013
Skulder till koncernbolag		52 067 231	38 599 102
Förskott från kunder		523 106	432 952
Övriga skulder		3 046 811	2 227 526
Upplupna kostnader och förutbetalda intäkter	16	14 420 914	12 736 966
Summa kortfristiga skulder		72 205 923	55 971 559
SUMMA EGET KAPITAL OCH SKULDER		119 785 210	103 672 547

2023081804711

Kassaflödesanalys

	Not	2022-04-01 -2023-03-31	2021-04-01 -2022-03-31
Rörelseresultat före finansiella poster		22 884 933	18 641 088
Justeringar för poster som inte ingår i kassaflödet	17	5 662 734	4 186 301
Erhållen ränta		664 407	8 173
Erlagd ränta		-2 183	-1 163
Betald skatt		1 095 530	-5 219 874
Rörelseresultat efter finansiella poster		30 305 421	17 614 525
KASSAFLÖDE FRÅN FÖRÄNDRING AV RÖRELSEKAPITALET			
Ökning /minskning varulager		-4 441 675	5 318 990
Ökning /minskning kundfordringar		-188 867	-3 803 279
Ökning /minskning fordringar hos koncernföretag		579 832	-3 208 840
Ökning /minskning övriga kortfristiga fordringar		-1 727 391	16 442
Ökning /minskning leverantörsskulder		172 848	25 674
Ökning /minskning skulder till koncernföretag		7 468 129	-1 232 575
Ökning /minskning övriga kortfristiga rörelseskulder		2 593 387	2 615 987
Kassaflöde från den löpande verksamheten		34 761 684	17 346 924
INVESTERINGSVERKSAMHETEN			
Investeringar i materiella anläggningstillgångar		-21 747 343	-9 250 879
Försäljning av materiella anläggningstillgångar		3 985 659	2 903 955
Kassaflöde från investeringsverksamheten		-17 761 684	-6 346 924
FINANSIERINGSVERKSAMHETEN			
Koncernbidrag		-17 000 000	-11 000 000
Kassaflöde från Finansieringsverksamheten		-17 000 000	-11 000 000
Årets kassaflöde		0	0
Likvida medel vid årets början		0	0
Likvida medel vid årets slut	18	0	0

Noter

Not 1 Redovisnings-och värderingsprinciper

Allmänna upplysningar

Årsredovisningen är upprättad i enlighet med årsredovisningslagen och BFNAR 2012:1 Årsredovisning och koncernredovisning (K3).

Redovisningsprinciperna är oförändrade jämfört med föregående år.

Utländska valutor - Monetära tillgångs- och skuldposter i utländsk valuta värderas till balansdagens kurs. Transaktioner i utländsk valuta omräknas enligt transaktionsdagens avstakurs.

Rapportering för verksamhetsgrenar och geografiska marknader

Bolagets verksamhet utgörs av försäljning av truckar, uthyrning och leasing av truckar, eftermarknad dvs service och reservdelsförsäljning till truckar. Bolagets verksamhet äger främst rum på två geografiska marknader, nämligen Norden och övriga Europa (utom Norden) men vi har även en mindre andel av vår export som går till länder utanför Europa.

Intäktsredovisning

Intäkter har tagits upp till verkligt värde av vad som erhållits eller kommer erhållas och redovisas i den omfattning det är sannolikt att de ekonomiska fördelarna kommer att tillgodogöras bolaget och intäkterna kan beräknas på ett tillförlitligt sätt.

Vid försäljning av varor redovisas normalt inkomsten som intäkt när de väsentliga förmåner och risker som är förknippade med ägandet av varan har överförts från företaget till köparen.

Hysesintäkter och leasingintäkter aviserar i förskott men redovisas så att endast den del som belöper på perioden redovisas som intäkt.

Ersättning i form av ränta, royalty eller utdelning redovisas som intäkt när det är sannolikt att företaget kommer att få de ekonomiska fördelar som är förknippade med transaktionen och när inkomsten kan beräknas på ett tillförlitligt sätt.

Ränta redovisas som intäkt enligt den så kallade effektivräntemetoden. Royalty periodiseras i enlighet med den aktuella överenskommelsens ekonomiska innebörd. Utdelning redovisas som intäkt när företagets rätt till betalning är säkerställd.

Anläggningstillgångar

Immateriella och materiella anläggningstillgångar redovisas till anskaffningsvärde minskat med ackumulerade avskrivningar enligt plan och eventuella nedskrivningar.

Avskrivning sker linjärt över den förväntade nyttjandeperioden med hänsyn till väsentligt restvärde. Följande avskrivningstid tillämpas:

Uthyrningstruckar	60-80 månader
Leasingtruckar	Avtalets längd
Maskiner och andra tekniska anläggningar	10 år
Inventarier, verktyg och installationer	5 år

Leasingavtal

Företaget redovisar samtliga leasingavtal, såväl finansiella som operationella, som operationella leasingavtal. Operationella leasingavtal redovisas som en kostnad respektive intäkt linjärt över leasingperioden.

Varulager

Varulagret har värderats till det lägsta av dess anskaffningsvärde och dess nettoförsäljningsvärde på balansdagen. Med nettoförsäljningsvärde avses varornas beräknade försäljningspris minskat med försäljningskostnader. Den valda värderingsmetoden innebär att inkurans i varulagret har beaktats.

Likvida medel

Företaget har medel på koncernkonto hos koncernens finansbolag, Toyota Industries Finance International AB (publ).

Kassaflödesanalys

Kassaflödesanalys har upprättats enligt den sk indirekta metoden. Det redovisade kassaflödet omfattar endast transaktioner som medför in- och utbetalningar. Bolaget ingår i koncernens cash-pool, hanterad av systerföretaget Toyota Industries Finance International AB. Per 31 mars 2022 uppgår balansen till 52 360 tkr (53 401tkr) vilken i årsredovisningen redovisas under posten fordran på koncernföretag.



Bokslutsdispositioner

Förändringar av obeskattade reserver redovisas som bokslutsdispositioner i resultaträkningen.
Koncernbidrag redovisas som bokslutsdispositioner.

Finansiella instrument

Finansiella instrument redovisas i enlighet med reglerna i K3 kapitel 11, vilket innebär att värdering sker utifrån anskaffningsvärde.

Finansiella instrument som redovisas i balansräkningen inkluderar värdepapper, kundfordringar och övriga fordringar, kortfristiga placeringar, leverantörsskulder, låneskulder och derivatinstrument. Instrumenten redovisas i balansräkningen när bolaget blir part i instrumentets avtalsmässiga villkor.

Finansiella tillgångar tas bort från balansräkningen när rätten att erhålla kassaflöden från instrumentet har löpt ut eller överförts och koncernen har överfört i stort sett alla risker och förmåner som är förknippade med äganderätten.

Finansiella skulder tas bort från balansräkningen när förpliktelse har reglerats eller på annat sätt upphört.

Kundfordringar och andra fordringar

Fordringar redovisas som omsättningstillgångar med undantag för poster med förfallodag mer än 12 månader efter balansdagen, vilka klassificeras som anläggningstillgångar. Fordringar tas upp till det belopp som förväntas bli inbetalt eller avdrag för individuellt bedömda osäkra fordringar. Fordringar som är räntefria eller som löper med ränta som avviker från marknadsräntan och har en löptid överstigande 12 månader, redovisas till ett diskonterat nuvärde och tidsvärdeförändringen redovisas som ränteintäkt i resultaträkningen.

Avsättningar

Företaget gör en avsättning när det finns en legal eller informell förpliktelse och en tillförlitlig uppskattning av beloppet kan göras. Företaget nuvärdesberäknar förpliktelser som väntas regleras efter mer än tolv månader. Den ökning av avsättningen som beror på att tid förflyter redovisas som räntekostnad.

Inkomstskatter

Total skatt utgörs av aktuell skatt och uppskjuten skatt. Skatter redovisas i resultaträkningen, utom då underliggande transaktion redovisas direkt mot eget kapital varvid tillhörande skatteeffekter redovisas i eget kapital.

Aktuell skatt

Aktuell skatt avser inkomstskatt för innevarande räkenskapsår samt den del av tidigare räkenskapsårs inkomstskatt som ännu inte redovisats. Aktuell skatt beräknas utifrån den skattesats som gäller per balansdagen.

Ersättningar till anställda

Ersättningar till anställda avser alla former av ersättningar som företaget lämnar till de anställda. Kortfristiga ersättningar utgörs av bland annat löner, betald semester, betald frånvaro, bonus och ersättning efter avslutad anställning (pension). Kortfristiga ersättningar redovisas som kostnad och en skuld då det finns en legal eller informell förpliktelse att betala ut en ersättning till följd av en tidigare händelse och en tillförlitlig uppskattning av beloppet kan göras.

Nyckeltalsdefinitioner

Nettoomsättning

Rörelsens huvudintäkter, fakturerade kostnader, sidointäkter samt intäktskorrigeringar.

Resultat efter finansiella poster

Resultat efter finansiella intäkter och kostnader, men före bokslutsdispositioner och skatter.

Soliditet (%)

Justerat eget kapital (eget kapital och obeskattade reserver med avdrag för uppskjuten skatt) i procent av balansomslutning.

Balansomslutning

Företagets samlade tillgångar

Medelantal anställda

Medelantalanställda under räkenskapsåret

Rörelsemarginal(%)

Beräknat utifrån rörelseresultat/nettoomsättning



Not 2 Uppskattningar och bedömningar

Uppskattningar och bedömningar utvärderas löpande och baseras på historisk erfarenhet och förväntningar på framtida händelser som anses rimliga under rådande förhållanden.

Varje år görs bedömningar av inkurans i varulagret. Att fastställa nedskrivningsbehovet är en återkommande process och bedömningsfråga.

Not 3 Eventualförpliktelser

Bolaget har inga eventualförpliktelser.

Not 4 Nettoomsättningens fördelning

Omsättningen under året var 173 024 608 kr (158 768 397 kr). Av fakturerad försäljning avser 37 521 836kr (36 877 917kr) koncernintern försäljning.

	2022-04-01 2023-03-31	2021-04-01 2022-03-31
Nettoomsättning per rörelsegren		
Försäljning truckar	87 973 067	87 344 559
Eftermarknad (Service+Reservdelar)	23 891 015	21 154 470
Uthyrning och leasing av truckar	57 954 938	47 837 706
Övrigt	3 205 588	2 431 662
	173 024 608	158 768 397

Not 5 Arvode till revisorer

	2022-04-01 2023-03-31	2021-04-01 2022-03-31
Öhrlings PricewaterhouseCoopers AB		
Revisionsuppdrag	91 868	90 563
	91 868	90 563

Not 6 Medelantalet anställda

	2022-04-01 2023-03-31	2021-04-01 2022-03-31
Medelantalet anställda		
Kvinnor	2	2
Män	26	25

Not 7 Löner, andra ersättningar och sociala kostnader

	2022-04-01 2023-03-31	2021-04-01 2022-03-31
Löner och andra ersättningar	13 281 050	12 249 033
Sociala kostnader	5 097 787	4 663 736
(Varav pensionskostnader)	839 274	1 206 827

Av pensionskostnader avser 213 000 kr (225 000 kr) företagets VD. Till styrelsen har under året inte utgått något arvode.

Styrelse och VD	898 293	1 188 880
(Varav Bonus till VD)	0	0
Övriga anställda	12 382 757	11 060 153

Jan-Olof Karlsson är VD.

Vid uppsägning från bolagets sida har verkställande direktören en uppsägningstid på sex månader.

2023081804713

Not 8 Styrelse och ledande befattningshavare

	2022-04-01 2023-03-31	2021-04-01 2022-03-31
Styrelseledamöter	3	3
Ledande befattningshavare	3	3
	%	%
Varav män	100	100

Not 9 Övriga ränteintäkter och liknande resultatposter

	2022-04-01 2023-03-31	2021-04-01 2022-03-31
Ränteintäkter	664 408 664 408	8 173 8 173

Not 10 Övriga räntekostnader och liknande resultatposter

	2022-04-01 2023-03-31	2021-04-01 2022-03-31
Räntekostnader	-498	422
Övriga finansiella kostnader	-1 685 -2 183	-1 585 -1 163

Not 11 Bokslutsdispositioner

	2022-04-01 2023-03-31	2021-04-01 2022-03-31
Förändring av periodiseringsfonder	2 728 200	2 067 600
Förändring av överavskrivningar	0	0
Koncernbidrag	-23 000 000 -20 271 800	-17 000 000 -14 932 400

Not 12 Aktuell och uppskjuten skatt

	2022-04-01 2023-03-31	2021-04-01 2022-03-31
Skatt på årets resultat		
Aktuell skatt	-729 555	-810 699
Justering avseende tidigare år	-12 777	0
Uppskjuten skatt	0	47 622
Totalt redovisad skatt	-742 332	-763 077

Avstämning av effektiv skatt

	2022-04-01 2023-03-31	2021-04-01 2022-03-31
	Procent	Procent
Redovisat resultat före skatt	3 275 357	3 715 698
Skatt enligt gällande skattesats	20,60 -674 724	20,60 -765 434
Skatteeffekt av ej avdragsgilla kostnader	-18 301	-27 548
Schablonintäkt Pfond	-36 530	-17 717
Justering av skatter för föregående år	-12 777	0
Uppskjuten skatt	0	47 622
Redovisad effektiv skatt	-742 332	-763 077

Not 13 Maskiner och andra tekniska anläggningar

	2022-04-01	2021-04-01
	2023-03-31	2022-03-31
Ingående anskaffningsvärden	38 662 650	39 345 921
Inköp	21 747 343	9 250 879
Försäljningar/utrangeringar	-8 408 467	-9 934 150
Utgående ackumulerade anskaffningsvärden	52 001 526	38 662 650
Ingående avskrivningar	-26 020 683	-28 853 603
Försäljningar/utrangeringar	4 422 807	7 030 195
Årets avskrivningar	-5 589 261	-4 197 275
Utgående ackumulerade avskrivningar	-27 187 137	-26 020 683
Utgående redovisat värde	24 814 389	12 641 967

Not 14 Antal aktier och kvotvärde

Namn	Antal aktier	Kvotvärde
Antal A-Aktier	6 000	100
	6 000	100

Not 15 Obeskattade reserver

	2023-03-31	2022-03-31
Ackumulerade överavskrivningar	4 600 000	4 600 000
Periodiseringsfond 2017		2 728 200
	4 600 000	7 328 200

Not 16 Upplupna kostnader och förutbetalda intäkter

	2022-03-31	2021-03-31
Upplupen semesterlöneskuld	1 686 506	1 633 689
Upplupna sociala avgifter	472 098	449 867
Upplupen lönekostnad	89 161	74 235
Upplupna omkostnader	1 530 000	2 126 000
Övriga poster	10 643 148	8 453 175
	14 420 913	12 736 966

Not 17 Justering för poster som inte ingår i kassaflödet

	2023-03-31	2022-03-31
Avskrivningar	5 589 261	4 197 275
Förändring i avsättningar	73 474	-10 974
	5 662 735	4 186 301

Not 18 Likvida medel

	2023-03-31	2022-03-31
Tillgodohavande på koncernkonto	55 815 543	52 359 946
	55 815 543	52 359 946

2023081804714

Not 19 Leasing	2023-03-31	2022-03-31
Ekman Maskin AB som leasetagare		
Förfaller till betalning inom ett år	3 331 965	2 841 695
Förfaller till betalning senare än ett men inom fem år	711 968	805 186
Förfaller till betalning senare än fem år	-	-
	4 043 933	3 646 881

Ekman Maskin AB som leasegivare	2023-03-31	2022-03-31
Framtida minimileaseavgifter som kommer att erhållas avseende icke uppsägningsbara leasingavtal.		
Förfaller till betalning inom ett år	4 866 288	5 966 908
Förfaller till betalning senare än ett men inom 5 år	6 423 835	7 606 492
Förfaller till betalning senare än fem år	0	0
	11 290 123	13 573 400

Not 20 Uppgifter om moderbolaget

Ekman Maskin AB, med säte i Linköping, är ett helägt dotterbolag till Toyota Material Handling Sweden AB med org.nr 556236-6251 med säte i Stockholm. Toyota Material Handling Sweden AB ingår i en koncern vars yttersta moderbolag är Toyota Industries Corporation med säte i Japan.

Not 21 Händelser efter balansdagen

Inga väsentliga händelser har inträffat efter balansdagen fram till nu.

Not 22 Förslag till vinstdisposition

Förslag till vinstdisposition

Styrelsen föreslår att till förfogande stående vinstmedel:

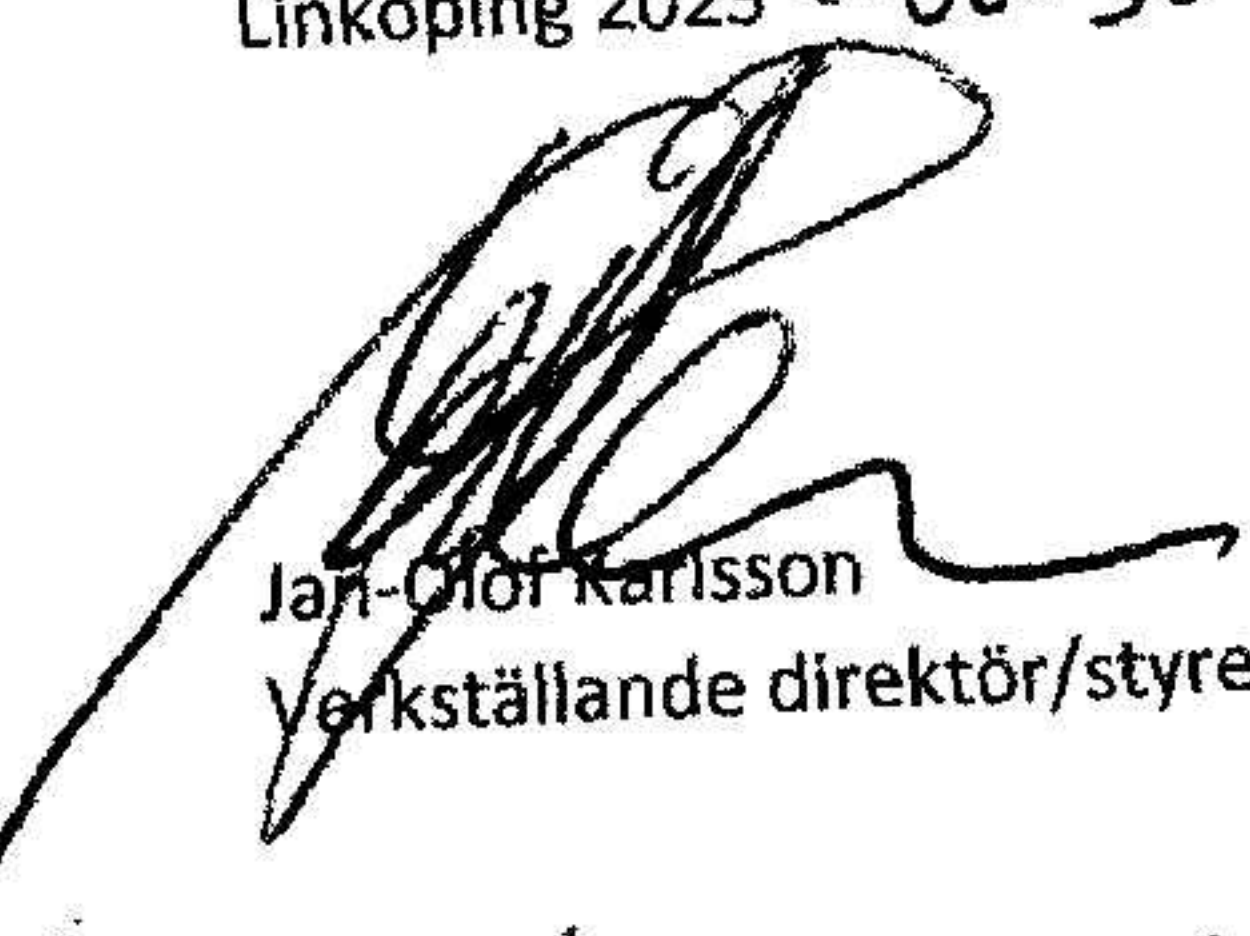
Balanserad vinst	39 578 568
Årets vinst	2 533 025
	42 111 593
Disponeras så att i ny räkning överföres	42 111 593


Not 23 Ställda säkerheter

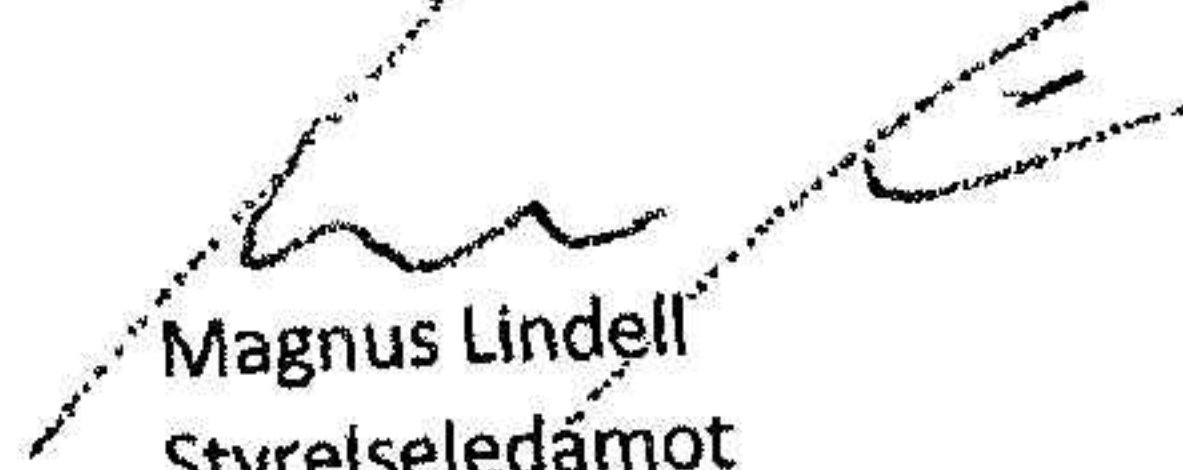
Bolaget har inga ställda säkerheter.

Ekman Maskin AB
Org.nr. 556256-0440

Linköping 2023 -06-30


Jan-Olof Karlsson
Verkställande direktör/styrelseledamot


Niklas Jalkner
Styrelseordförande


Magnus Lindell
Styrelseledamot

Öhrlings PricewaterhouseCoopers AB
Vår revisionsberättelse har lämnats 2023 -07-03



Maria Nilsson
Auktoriserad revisor

Revisionsberättelse

Till bolagsstämman i Ekmans Maskin AB, org.nr 556256-0440

Rapport om årsredovisningen

Uttalanden

Vi har utfört en revision av årsredovisningen för Ekmans Maskin AB för räkenskapsåret 1 april 2022 till 31 mars 2023.

Enligt vår uppfattning har årsredovisningen upprättats i enlighet med årsredovisningslagen och ger en i alla väsentliga avseenden rättvisande bild av Ekmans Maskin ABs finansiella ställning per den 31 mars 2023 och av dess finansiella resultat och kassaflöde för året enligt årsredovisningslagen. Förvaltningsberättelsen är förenlig med årsredovisningens övriga delar.

Vi tillstyrker därför att bolagsstämman fastställer resultaträkningen och balansräkningen för Ekmans Maskin AB.

Grund för uttalanden

Vi har utfört revisionen enligt International Standards on Auditing (ISA) och god revisions sed i Sverige. Vårt ansvar enligt dessa standarder beskrivs närmare i avsnittet Revisorns ansvar. Vi är oberoende i förhållande till Ekmans Maskin AB enligt god revisors sed i Sverige och har i övrigt fullgjort vårt yrkesetiska ansvar enligt dessa krav.

Vi anser att de revisionsbevis vi har inhämtat är tillräckliga och ändamålsenliga som grund för våra uttalanden.

Styrelsens och verkställande direktörens ansvar

Det är styrelsen och verkställande direktören som har ansvaret för att årsredovisningen upprättas och att den ger en rättvisande bild enligt årsredovisningslagen. Styrelsen och verkställande direktören ansvarar även för den interna kontroll som de bedömer är nödvändig för att upprätta en årsredovisning som inte innehåller några väsentliga felaktigheter, vare sig dessa beror på oegentligheter eller misstag.

Vid upprättandet av årsredovisningen ansvarar styrelsen och verkställande direktören för bedömningen av bolagets förmåga att fortsätta verksamheten. De upplyser, när så är tillämpligt, om förhållanden som kan påverka förmågan att fortsätta verksamheten och att använda antagandet om fortsatt drift. Antagandet om fortsatt drift tillämpas dock inte om styrelsen och verkställande direktören avser att likvidera bolaget, upphöra med verksamheten eller inte har något realistiskt alternativ till att göra något av detta.

Revisorns ansvar

Våra mål är att uppnå en rimlig grad av säkerhet om huruvida årsredovisningen som helhet inte innehåller några väsentliga felaktigheter, vare sig dessa beror på oegentligheter eller misstag, och att lämna en revisionsberättelse som innehåller våra uttalanden. Rimlig säkerhet är en hög grad av säkerhet, men är ingen garanti för att en revision som utförs enligt ISA och god revisions sed i Sverige alltid kommer att upptäcka en väsentlig felaktighet om en sådan finns. Felaktigheter kan uppstå på grund av oegentligheter eller misstag och anses vara väsentliga om de enskilt eller tillsammans rimligen kan förväntas påverka de ekonomiska beslut som användare fattar med grund i årsredovisningen.

En ytterligare beskrivning av vårt ansvar för revisionen av årsredovisningen finns på Revisorsinspektionens webbplats: www.revisorsinspektionen.se/revisornsansvar. Denna beskrivning är en del av revisionsberättelsen.

Rapport om andra krav enligt lagar och andra författningar

Uttalanden

Utöver vår revision av årsredovisningen har vi även utfört en revision av styrelsens och verkställande direktörens förvaltning för Ekmans Maskin AB för räkenskapsåret 1 april 2022 till 31 mars 2023 samt av förslaget till dispositioner beträffande bolagets vinst eller förlust.

Vi tillstyrker att bolagsstämman disponerar vinsten enligt förslaget i förvaltningsberättelsen och beviljar styrelsens ledamöter och verkställande direktören ansvarsfrihet för räkenskapsåret.



Grund för uttalanden

Vi har utfört revisionen enligt god revisionsred i Sverige. Vårt ansvar enligt denna beskrivs närmare i avsnittet Revisorns ansvar. Vi är oberoende i förhållande till Ekmans Maskin AB enligt god revisorsred i Sverige och har i övrigt fullgjort vårt yrkesetiska ansvar enligt dessa krav.

Vi anser att de revisionsbevis vi har inhämtat är tillräckliga och ändamålsenliga som grund för våra uttalanden.

Styrelsens och verkställande direktörens ansvar

Det är styrelsen som har ansvaret för förslaget till dispositioner beträffande bolagets vinst eller förlust. Vid förslag till utdelning innefattar detta bland annat en bedömning av om utdelningen är försvarlig med hänsyn till de krav som bolagets verksamhetsart, omfattning och risker ställer på storleken av bolagets egna kapital, konsolideringsbehov, likviditet och ställning i övrigt.

Styrelsen ansvarar för bolagets organisation och förvaltningen av bolagets angelägenheter. Detta innefattar bland annat att fortlöpande bedöma bolagets ekonomiska situation, och att tillse att bolagets organisation är utformad så att bokföringen, medelsförvaltningen och bolagets ekonomiska angelägenheter i övrigt kontrolleras på ett betryggande sätt. Den verkställande direktören ska sköta den löpande förvaltningen enligt styrelsens riktlinjer och anvisningar och bland annat vidta de åtgärder som är nödvändiga för att bolagets bokföring ska fullgöras i överensstämmelse med lag och för att medelsförvaltningen ska skötas på ett betryggande sätt.

Revisorns ansvar

Vårt mål beträffande revisionen av förvaltningen, och därmed vårt uttalande om ansvarsfrihet, är att inhämta revisionsbevis för att med en rimlig grad av säkerhet kunna bedöma om någon styrelseledamot eller verkställande direktören i något väsentligt avseende:

- företagit någon åtgärd eller gjort sig skyldig till någon försummelse som kan föranleda ersättningsskyldighet mot bolaget, eller
- på något annat sätt handlat i strid med aktiebolagslagen, årsredovisningslagen eller bolagsordningen.

Vårt mål beträffande revisionen av förslaget till dispositioner av bolagets vinst eller förlust, och därmed vårt uttalande om detta, är att med rimlig grad av säkerhet bedöma om förslaget är förenligt med aktiebolagslagen.

Rimlig säkerhet är en hög grad av säkerhet, men ingen garanti för att en revision som utförs enligt god revisionsred i Sverige alltid kommer att upptäcka åtgärder eller försummelser som kan föranleda ersättningsskyldighet mot bolaget, eller att ett förslag till dispositioner av bolagets vinst eller förlust inte är förenligt med aktiebolagslagen.

En ytterligare beskrivning av vårt ansvar för revisionen av förvaltningen finns på Revisorsinspektionens webbplats: www.revisorsinspektionen.se/revisornsansvar. Denna beskrivning är en del av revisionsberättelsen.

Linköping den 3 juli 2023

Öhrlings PricewaterhouseCoopers AB



Maria Nilsson
Auktoriserad revisor