

Årsredovisning
för
Mellby Gård Förvaltnings AB
556543-9378

Räkenskapsåret
2024

Fastställelseintyg

Jag intygar att resultaträkningen och balansräkningen har fastställts på årsstämma 2025-05-08.
Årsstämman beslöt att godkänna styrelsens förslag till vinstdisposition.

Jag intygar att innehållet i dessa elektroniska handlingar överensstämmer med originalen och att originalen undertecknats av samtliga personer som enligt lag ska underteckna dessa.

Elektroniskt underskriven av:

Johan Sandberg, Styrelseledamot
2025-05-08

Styrelsen för Mellby Gård Förvaltnings AB avger följande årsredovisning för räkenskapsåret 2024.

Årsredovisningen är upprättad i svenska kronor, SEK. Om inte annat särskilt anges, redovisas alla belopp i hela kronor (kr). Uppgifter inom parentes avser föregående år.

Förvaltningsberättelse

Information om verksamheten

Bolaget bedriver verksamhet genom helägda dotterbolaget OJ Holding AB (org.nr 556759-0475), som i sin tur är moderbolag i en koncern som bedriver detaljhandel med herrkonfektion genom dess dotterbolag Oscar Jacobson AB (org.nr 556066-8088).

Företaget har sitt säte i Malmö.

Väsentliga händelser under räkenskapsåret

Inga väsentliga händelser har skett under räkenskapsåret.

Ägarförhållanden

Mellby Gård Förvaltnings AB är ett delägt dotterbolag till Mellby Gård Innovation & Tillväxt AB (org.nr 556059-6974, säte i Malmö) som ingår i den koncern där Mellby Gård Holding AB (org.nr 556563-0323, säte i Malmö) är moderbolag.

Med stöd av ÅRL 7 kap. 2§ har inte någon koncernredovisning upprättats avseende Mellby Gård Förvaltnings AB-koncernen. För information om den ekonomiska ställningen och resultatet för den koncern som Mellby Gård Förvaltnings AB ingår i hänvisas till koncernredovisningen för Mellby Gård AB.

Flerårsöversikt (Tkr)	2024	2023	2022	2021
Nettoomsättning	152	152	152	152
Rörelseresultat	0	-15	-26	-9
Resultat efter finansiella poster	-5 304	-5 028	-3 930	-4 313
Balansomslutning	251 557	174 118	182 431	140 881
Soliditet* (%)	47,3	49,3	31,5	25,5

*Justerat eget kapital/Balansomslutning

Förändringar i eget kapital (Tkr)

	Aktie- kapital	Reserv- fond	Balanserat resultat	Årets resultat	Totalt
Belopp vid årets ingång	100	20	90 764	-5 008	85 876
Disposition enligt beslut av årsstämman:					
Balanseras i ny räkning			-5 008	5 008	0
Erhållna ovillk. aktieägartillskott			38 480		38 480
Årets resultat				-5 303	-5 303
Belopp vid årets utgång	100	20	124 236	-5 303	119 052

Förslag till vinstdisposition

Styrelsen föreslår att till förfogande stående vinstmedel (kronor):

balanserad vinst	124 235 290
årets förlust	-5 303 193
	118 932 097
disponeras så att	
i ny räkning överföres	118 932 097
	118 932 097

Företagets resultat och ställning i övrigt framgår av efterföljande resultat- och balansräkning med noter.

Resultaträkning	Not	2024-01-01 -2024-12-31	2023-01-01 -2023-12-31
Rörelsens intäkter			
Nettoomsättning		152 000	152 000
		152 000	152 000
Rörelsens kostnader			
Övriga externa kostnader		-152 382	-167 460
Personalkostnader	2	0	0
		-152 382	-167 460
Rörelseresultat		-382	-15 460
Resultat från finansiella poster			
Övriga ränteintäkter och liknande resultatposter	3	59 976	205 605
Räntekostnader och liknande resultatposter	4	-5 363 169	-5 218 566
		-5 303 193	-5 012 961
Resultat efter finansiella poster		-5 303 575	-5 028 421
Bokslutsdispositioner	5	382	21 500
Resultat före skatt		-5 303 193	-5 006 921
Skatt på årets resultat	6	0	-1 243
Årets resultat		-5 303 193	-5 008 164

Balansräkning

Not

2024-12-31

2023-12-31

TILLGÅNGAR

Anläggningstillgångar

Finansiella anläggningstillgångar

Andelar i koncernföretag

7, 8

211 322 079

173 934 604

211 322 079

173 934 604

Summa anläggningstillgångar

211 322 079

173 934 604

Omsättningstillgångar

Kortfristiga fordringar

Kundfordringar

47 500

47 500

Fordringar hos koncernföretag

40 049 315

0

Övriga fordringar

1 240

0

40 098 055

47 500

Kassa och bank

136 521

135 479

Summa omsättningstillgångar

40 234 576

182 979

SUMMA TILLGÅNGAR

251 556 655

174 117 583

Balansräkning	Not	2024-12-31	2023-12-31
EGET KAPITAL OCH SKULDER			
Eget kapital			
<i>Bundet eget kapital</i>			
Aktiekapital		100 000	100 000
Reservfond		20 000	20 000
		120 000	120 000
<i>Fritt eget kapital</i>			
Balanserad vinst eller förlust		124 235 290	90 763 824
Årets resultat		-5 303 193	-5 008 164
		118 932 097	85 755 660
Summa eget kapital		119 052 097	85 875 660
Långfristiga skulder			
Skulder till kreditinstitut	9	55 000 000	65 000 000
Summa långfristiga skulder		55 000 000	65 000 000
Kortfristiga skulder			
Leverantörsskulder		47 500	47 500
Skulder till koncernföretag		77 443 314	23 172 525
Aktuella skatteskulder		1 244	1 897
Upplupna kostnader och förutbetalda intäkter		12 500	20 001
Summa kortfristiga skulder		77 504 558	23 241 923
SUMMA EGET KAPITAL OCH SKULDER		251 556 655	174 117 583

Noter

Not 1 Redovisnings- och värderingsprinciper

Allmänna upplysningar

Årsredovisningen är upprättad i enlighet med årsredovisningslagen och BFNAR 2012:1 Årsredovisning och koncernredovisning (K3).

Redovisningsprinciperna är oförändrade jämfört med föregående år.

Finansiella anläggningstillgångar

Finansiella anläggningstillgångar, bestående av aktier i dotterföretag, redovisas till anskaffningsvärde. Nedskrivning sker om det kan antagas att värdenedgången är bestående. Utdelning från dotterföretag redovisas som intäkt när rätten till utdelning bedöms som säker och kan beräknas på ett tillförlitligt sätt.

Inkomstskatter

Skattekostnaden utgörs av summan av aktuell skatt och uppskjuten skatt.

Aktuell skatt

Aktuell skatt beräknas på det skattepliktiga resultatet för perioden. Skattepliktigt resultat skiljer sig från det redovisade resultatet i resultaträkningen då det har justerats för ej skattepliktiga intäkter och ej avdragsgilla kostnader samt för intäkter och kostnader som är skattepliktiga eller avdragsgilla i andra perioder. Aktuell skatteskuld beräknas enligt den skattesats som gäller per balansdagen.

Koncernbidrag

Erhållna och lämnade koncernbidrag redovisas som bokslutsdisposition i resultaträkningen.

Aktieägartillskott

Aktieägartillskott som en ägare lämnar redovisas som en ökning av andelens redovisade värde. Aktieägartillskott som en ägare erhåller redovisas direkt i eget kapital.

Not 2 Anställda och personalkostnader

Bolaget har inte haft några anställda och några löner har ej utbetalats.

Not 3 Övriga ränteintäkter och liknande resultatposter

	2024	2023
Ränteintäkter från koncernföretag	49 315	0
Övriga ränteintäkter	10 641	205 605
	59 956	205 605

Not 4 Räntekostnader och liknande resultatposter

	2024	2023
Räntekostnader till koncernföretag	-1 472 162	-801 242
Övriga räntekostnader	-3 891 007	-4 417 324
	-5 363 169	-5 218 566

Not 5 Bokslutsdispositioner

	2024	2023
Erhållna koncernbidrag	47 087 500	40 861 500
Lämnade koncernbidrag	-47 087 118	-40 840 000
	382	21 500

Not 6 Aktuell och uppskjuten skatt

	2024	2023
Aktuell skatt	0	-1 243
Skatt på årets resultat	0	-1 243
Redovisat resultat i skattepliktig verksamhet före skatt	-5 303 193	-5 006 921
Skatt beräknad enligt gällande skattesats 20,6% (f.å. 20,6%)	-1 092 458	-1 031 426
Skatteeffekt av räntenetto	1 092 458	1 032 669
Redovisad skattekostnad	0	1 243

Not 7 Andelar i koncernföretag

	2024-12-31	2023-12-31
Ingående anskaffningsvärden	173 934 604	141 490 573
Aktieägartillskott	37 387 475	32 444 031
Utgående ackumulerade anskaffningsvärden	211 322 079	173 934 604
Utgående redovisat värde	211 322 079	173 934 604

Not 8 Specifikation andelar i koncernföretag

Namn	Kapital- andel	Rösträtts- andel	Antal andelar	Bokfört värde 2024	Bokfört värde 2023
OJ Holding Sweden AB 556759-0475	100%	100%	3 349 447	211 322 079	173 934 604
				211 322 079	173 934 604

Not 9 Långfristiga skulder

	2024-12-31	2023-12-31
Skulder som ska betalas senare än fem år efter balansdagen	5 000 000	15 000 000
	5 000 000	15 000 000

Not Ställda säkerheter och eventualförpliktelser

	2024-12-31	2023-12-31
Aktier i dotterföretag	211 322 079	173 934 604
	211 322 079	173 934 604

Bolaget har inga eventualförpliktelser.

Not Väsentliga händelser efter räkenskapsårets slut

Inga väsentliga händelser har skett efter räkenskapsårets utgång.

Malmö 2025-05-07

Johan Andersson
Johan Andersson
Ordförande

Johan Sandberg
Johan Sandberg
Styrelseledamot

Vår revisionsberättelse har lämnats 2025-05-07

Deloitte AB

Richard Peters
Richard Peters
Auktoriserad revisor

Deloitte.

Revisionsberättelse

Till bolagsstämman i Mellby Gård Förvaltnings AB, org.nr 556543-9378

Rapport om årsredovisningen

Uttalanden

Vi har utfört en revision av årsredovisningen för Mellby Gård Förvaltnings AB för år 2024.

Enligt vår uppfattning har årsredovisningen upprättats i enlighet med årsredovisningslagen och ger en i alla väsentliga avseenden rättvisande bild av Mellby Gård Förvaltnings ABs finansiella ställning per den 31 december 2024 och av dess finansiella resultat för året enligt årsredovisningslagen. Förvaltningsberättelsen är förenlig med årsredovisningens övriga delar.

Vi tillstyrker därför att bolagsstämman fastställer resultaträkningen och balansräkningen.

Grund för uttalanden

Vi har utfört revisionen enligt International Standards on Auditing (ISA) och god revisionssed i Sverige. Vårt ansvar enligt dessa standarder beskrivs närmare i avsnittet *Revisorns ansvar*. Vi är oberoende i förhållande till Mellby Gård Förvaltnings AB enligt god revisorssed i Sverige och har i övrigt fullgjort vårt yrkesetiska ansvar enligt dessa krav.

Vi anser att de revisionsbevis vi har inhämtat är tillräckliga och ändamålsenliga som grund för våra uttalanden.

Styrelsens ansvar

Det är styrelsen som har ansvaret för att årsredovisningen upprättas och att den ger en rättvisande bild enligt årsredovisningslagen. Styrelsen ansvarar även för den interna kontroll som den bedömer är nödvändig för att upprätta en årsredovisning som inte innehåller några väsentliga felaktigheter, vare sig dessa beror på oegentligheter eller misstag.

Vid upprättandet av årsredovisningen ansvarar styrelsen för bedömningen av bolagets förmåga att fortsätta verksamheten. Den upplyser, när så är tillämpligt, om förhållanden som kan påverka förmågan att fortsätta verksamheten och att använda antagandet om fortsatt drift. Antagandet om fortsatt drift tillämpas dock inte om styrelsen avser att likvidera bolaget, upphöra med verksamheten eller inte har något realistiskt alternativ till att göra något av detta.

Revisorns ansvar

Våra mål är att uppnå en rimlig grad av säkerhet om huruvida årsredovisningen som helhet inte innehåller några väsentliga felaktigheter, vare sig dessa beror på oegentligheter eller misstag, och att lämna en revisionsberättelse som innehåller våra uttalanden. Rimlig säkerhet är en hög grad av säkerhet, men är ingen garanti för att en revision som utförs enligt ISA och god revisionssed i Sverige alltid kommer att upptäcka en väsentlig felaktighet om en sådan finns. Felaktigheter kan uppstå på grund av oegentligheter eller misstag och anses vara väsentliga om de enskilt eller tillsammans rimligen kan förväntas påverka de ekonomiska beslut som användare fattar med grund i årsredovisningen.

Som del av en revision enligt ISA använder vi professionellt omdöme och har en professionellt skeptisk inställning under hela revisionen. Dessutom:

- identifierar och bedömer vi riskerna för väsentliga felaktigheter i årsredovisningen, vare sig dessa beror på oegentligheter eller misstag, utformar och utför granskningsåtgärder bland annat utifrån dessa risker och inhämtar revisionsbevis som är tillräckliga och ändamålsenliga för att utgöra en grund för våra uttalanden. Risken för att inte upptäcka en väsentlig felaktighet till följd av oegentligheter är högre än för en väsentlig felaktighet som beror på misstag, eftersom oegentligheter kan innefatta agerande i maskopi, förfalskning, avsiktliga utelämnanden, felaktig information eller åsidosättande av intern kontroll.
- skaffar vi oss en förståelse av den del av bolagets interna kontroll som har betydelse för vår revision för att utforma granskningsåtgärder som är lämpliga med hänsyn till omständigheterna, men inte för att uttala oss om effektiviteten i den interna kontrollen.
- utvärderar vi lämpligheten i de redovisningsprinciper som används och rimligheten i styrelsens uppskattningar i redovisningen och tillhörande upplysningar.
- drar vi en slutsats om lämpligheten i att styrelsen använder antagandet om fortsatt drift vid upprättandet av årsredovisningen. Vi drar också en slutsats, med grund i de inhämtade revisionsbevisen, om huruvida det finns någon väsentlig osäkerhetsfaktor som avser sådana händelser eller förhållanden som kan leda till betydande tvivel om bolagets förmåga att fortsätta verksamheten. Om vi drar slutsatsen att det finns en väsentlig osäkerhetsfaktor, måste vi i revisionsberättelsen fästa uppmärksamheten på upplysningarna i årsredovisningen om den väsentliga osäkerhetsfaktorn eller, om sådana upplysningar är otillräckliga, modifiera uttalandet om årsredovisningen. Våra slutsatser baseras på de revisionsbevis som inhämtas fram till datumet för revisionsberättelsen. Dock kan framtida händelser eller förhållanden göra att ett bolag inte längre kan fortsätta verksamheten.
- utvärderar vi den övergripande presentationen, strukturen och innehållet i årsredovisningen, däribland upplysningarna, och om årsredovisningen återger de underliggande transaktionerna och händelserna på ett sätt som ger en rättvisande bild.

Vi måste informera styrelsen om bland annat revisionens planerade omfattning och inriktning samt tidpunkten för den. Vi måste också informera om betydelsefulla iakttagelser under revisionen, däribland de eventuella betydande brister i den interna kontrollen som vi identifierat.

Rapport om andra krav enligt lagar och andra författningar

Uttalanden

Utöver vår revision av årsredovisningen har vi även utfört en revision av styrelsens förvaltning för Mellby Gård Förvaltnings AB för år 2024 samt av förslaget till dispositioner beträffande bolagets vinst eller förlust.

Vi tillstyrker att bolagsstämman disponerar vinsten enligt förslaget i förvaltningsberättelsen och beviljar styrelsens ledamöter ansvarsfrihet för räkenskapsåret.

Grund för uttalanden

Vi har utfört revisionen enligt god revisionssed i Sverige. Vårt ansvar enligt denna beskrivs närmare i avsnittet *Revisorns ansvar*. Vi är oberoende i förhållande till Mellby Gård Förvaltnings AB enligt god revisorssed i Sverige och har i övrigt fullgjort vårt yrkesetiska ansvar enligt dessa krav.

Vi anser att de revisionsbevis vi har inhämtat är tillräckliga och ändamålsenliga som grund för våra uttalanden.

Styrelsens ansvar

Det är styrelsen som har ansvaret för förslaget till dispositioner beträffande bolagets vinst eller förlust. Vid förslag till utdelning innefattar detta bland annat en bedömning av om utdelningen är försvarlig med hänsyn till de krav som bolagets verksamhetsart, omfattning och risker ställer på storleken av bolagets egna kapital, konsolideringsbehov, likviditet och ställning i övrigt.

Styrelsen ansvarar för bolagets organisation och förvaltningen av bolagets angelägenheter. Detta innefattar bland annat att fortlöpande bedöma bolagets ekonomiska situation och att tillse att bolagets organisation är utformad så att bokföringen, medelsförvaltningen och bolagets ekonomiska angelägenheter i övrigt kontrolleras på ett betryggande sätt.

Revisorns ansvar

Vårt mål beträffande revisionen av förvaltningen, och därmed vårt uttalande om ansvarsfrihet, är att inhämta revisionsbevis för att med en rimlig grad av säkerhet kunna bedöma om någon styrelseledamot i något väsentligt avseende:

- företagit någon åtgärd eller gjort sig skyldig till någon försummelse som kan föranleda ersättningsskyldighet mot bolaget, eller
- på något annat sätt handlat i strid med aktiebolagslagen, årsredovisningslagen eller bolagsordningen.

Vårt mål beträffande revisionen av förslaget till dispositioner av bolagets vinst eller förlust, och därmed vårt uttalande om detta, är att med rimlig grad av säkerhet bedöma om förslaget är förenligt med aktiebolagslagen. Rimlig säkerhet är en hög grad av säkerhet, men ingen garanti för att en revision som utförs enligt god revisionssed i Sverige alltid kommer att upptäcka åtgärder eller försummelser som kan föranleda ersättningsskyldighet mot bolaget, eller att ett förslag till dispositioner av bolagets vinst eller förlust inte är förenligt med aktiebolagslagen.

Som en del av en revision enligt god revisionssed i Sverige använder vi professionellt omdöme och har en professionellt skeptisk inställning under hela revisionen. Granskningen av förvaltningen och förslaget till dispositioner av bolagets vinst eller förlust grundar sig främst på revisionen av räkenskaperna. Vilka tillkommande granskningsåtgärder som utförs baseras på vår professionella bedömning med utgångspunkt i risk och väsentlighet. Det innebär att vi fokuserar granskningen på sådana åtgärder, områden och förhållanden som är väsentliga för verksamheten och där avsteg och överträdelser skulle ha särskild betydelse för bolagets situation. Vi går igenom och prövar fattade beslut, beslutsunderlag, vidtagna åtgärder och andra förhållanden som är relevanta för vårt uttalande om ansvarsfrihet. Som underlag för vårt uttalande om styrelsens förslag till dispositioner beträffande bolagets vinst eller förlust har vi granskat om förslaget är förenligt med aktiebolagslagen.

Malmö

2025-05-07

Deloitte AB

Richard Peters

Richard Peters

Auktoriserad revisor

Innehåll

Förvaltningsberättelse	4
Finansiella rapporter enligt IFRS	7
Koncernens resultaträkning	7
Koncernens rapport över totalresultatet	7
Koncernens balansräkning	8
Koncernens rapport över förändring i eget kapital	10
Koncernens rapport över kassaflöden	11
Noter med redovisningsprinciper och bokslutskommentarer	12
Moderföretaget	43
Moderföretagets resultaträkning	43
Moderföretagets balansräkning	44
Moderföretagets förändring i det egna kapitalet	46
Moderföretagets rapport över kassaflöden	47
Moderföretagets noter med redovisningsprinciper	48
Underskrifter	56
Revisionsberättelse	57

Detta dokumentet har signerats genom digitala signeringstjänsten GetAccept.

Fingerprint. 7d10f36454c0cd2ae25e76d9eade594e8eb7a715038a45c96a7e2cd1658f2d2a3d7d58a09c42b105fede5f71c034b875dc58c1dda01073c4ec7b2bc45daae29a

ank=20250625;2025062700387



Delta dokumentet har signerats genom digitala signeringsj nsten GetAccept.

Fingerprint: 7d10f36454c0cd2ae25e76d9eade594e8eb7a715038a45c96a7e2cd1658f2d2a3d7d58a09c42b105fede5f71c034b875dc58c1dda01073c4ec7b2bc45daae29a

Förvaltningsberättelse

Styrelsen och verkställande direktören för Mellby Gård AB, org.nr. 556280-6330, får härmed avge årsredovisning och koncernredovisning för räkenskapsåret 2024.

Om inget annat anges redovisas samtliga belopp i miljontal kronor och uppgifter inom parentes avser föregående räkenskapsår.

INFORMATION OM VERKSAMHETEN OCH KONCERNEN

Mellby Gård AB äger, utvecklar och förvaltar rörelsedrivande bolag. Mellby Gård AB är moderbolag och ett konglomerat av i huvudsak 7 dotterföretagskoncerner samt 7 intresseföretagskoncerner vars verksamhet bedrivs i olika marknader, branscher och geografier. Under räkenskapsåret uppgick omsättningen till 17 704 (12 202), EBITDA uppgick till 3 996 (2 917) motsvarande 22,6 (23,9)% av omsättningen och nettoskuld (-) / nettokassa (+) vid årets slut uppgår till -2 872 (-744). Mellby Gård AB ingår i en koncern där det ultimata moderbolaget är Mellby Gård Holding AB, org. nr. 556563-0323.

FLERÅRSJÄMFÖRELSE KONCERNEN

	2024	2023	2022	2021	2019/2020 18 månader**
Omsättning	17 704	12 202	11 394	10 433	13 983
Ebitda*	3 996	2 917	3 762	2 931	2 696
Ebitda %	22,6	23,9	33,0	28,1	19,3
Ebita*	3 050	2 117	2 967	2 119	1 388
Ebit*	2 911	2 057	2 836	2 055	1 149
Ebt*	2 801	1 983	2 800	2 003	984
Eget kapital	15 501	10 947	11 670	9 729	7 714
Netto(-skuld)/kassa	-2 872	-744	-503	-1 336	-2 822
Antal anställda	6 836	4 307	4 223	4 519	4 681

* Andelar i intresseföretags resultat före skatt (EBT) ingår.

** Räkenskapsåret ändrades 2019/2020 till kalenderår, vilket medförde ett förlängt räkenskapsår omfattande 18 månader.

DEFINITIONER:

EBITDA - resultat före finansnetto, skatt samt avskrivningar och nedskrivningar av materiella anläggningstillgångar, immateriella anläggningstillgångar och nyttjanderättstillgångar.

EBITA - resultat före finansnetto, skatt samt avskrivningar och nedskrivningar av immateriella anläggningstillgångar.

EBIT - resultat före finansnetto samt skatt.

EBT - resultat före skatt.

Netto (-skuld)/kassa – banktillgodohavanden samt kortfristiga placeringar minus räntebärande bank- och leasingkulder.

Koncernföretagens verksamhet

(Belopp inom parentes avser räkenskapsåret 2023)

EXCALIBUR ASSET MANAGEMENT AB

Excalibur Asset Management har tillstånd att förvalta alternativa investeringsfonder samt bedriva diskretionär portföljförvaltning. Excalibur Asset Management är förvaltare av specialfonden Excalibur Fixed Income med inriktning mot ränte- och valutamarknaden. För perioden 2024 uppgick bolagets omsättning till 21 (13) och bolagets resultat efter finansiella poster uppgick till 6 (2). Medelantalet anställda uppgick till 6 (6).

FERALCO AB

Feralco är en av Europas största producenter av oorganiska vattenrengöringskemikalier huvudsakligen aluminium- och järnsalter. För perioden 2024 uppgick koncernens omsättning till 2 565 (2 608) och koncernens resultat efter finansiella poster uppgick till 692 (649). Medelantalet anställda uppgick till 296 (284).

KAPPAHL AB

KappAhi är en ledande modekedja på den Nordiska marknaden med drygt 340 butiker i fem länder och onlineförsäljning på 30 marknader. För perioden 2024 uppgick koncernens omsättning till 5 135 (5 002) och koncernens resultat efter finansiella poster uppgick till 420 (484). Medelantalet anställda uppgick till 2 575 (2 688).

KLARAHILL AB

Klarahill är en koncern inom begravning och familjejuridik med syfte att genom förvärv skapa samordningsfördelar på den svenska marknaden. Koncernen avyttrades i november 2024, se vidare information nedan. För perioden 2024 tom sista november uppgick koncernens omsättning till 396 (367) och koncernens resultat efter finansiella poster uppgick till 45 (36). Medelantalet anställda uppgick till 233 (202).

OSCAR JACOBSON AB

Oscar Jacobson marknadsför och designar kläder med hög kvalitet inom herrmode i Norden och norra Europa. För perioden 2024 uppgick bolagets omsättning till 506 (460) och bolagets resultat efter finansiella poster uppgick till 48 (33). Medelantalet anställda uppgick till 101 (86).

ROXTEC AB

Roxtec utvecklar och marknadsför tätninglösningar för kabel- och rör genomföringar i krävande applikationer och har en internationell marknadsledande position. Koncernen består av tre affärsområden, Marine/Oil & Gas offshore, Power/Process Industry samt Infrastructure/Industry. För perioden 2024 uppgick koncernens omsättning till 3 643 (3 063) och koncernens resultat efter finansiella poster uppgick till 1 053 (792). Medelantalet anställda uppgick till 1 009 (912).

SÖDERBERG & HAAK AB

Söderberg & Haak är en etablerad leverantör av entreprenad- och lantbruksmaskiner i Sverige. För perioden 2024 uppgick koncernens omsättning till 535 (683) och koncernens resultat efter finansiella poster uppgick till -40 (-62). Medelantalet anställda uppgick till 82 (106).

DUNI AB

Duni AB är noterat på Nasdaq i Stockholm. Duni är en internationell leverantör av attraktiva och funktionella produkter för dukning och take-away och marknadsledande i centrala och norra Europa. För perioden 2024 uppgick koncernens omsättning till 7 578 (7 718) och koncernens resultat efter finansiella poster uppgick till 355 (593). Medelantalet anställda uppgick till 2 519 (2 326).

Intresseföretagens verksamhet

ACADEMEDIA AB

AcadeMedia är norra Europas största utbildningsföretag med verksamhet i Sverige, Norge och Tyskland. AcadeMedia arbetar inom hela utbildningskedjan från förskola till vuxenutbildning. Bolaget är noterat på Nasdaq i Stockholm. För perioden 2024 uppgick koncernens omsättning till 18 336 (16 256) och koncernens resultat efter finansiella poster uppgick till 927 (709). Mellby Gård äger 24,36 (24,39) %.

AROS KAPITAL AB

Aros Kapital har tillstånd hos Finansinspektionen som Kreditmarknadsbolag och bedriver verksamhet inom factoring, företagslån, leasing, inkasso och inlåning från allmänheten. För perioden 2024 uppgick koncernens omsättning till 292 (418) och koncernens resultat efter finansiella poster uppgick till -233 (-73). Mellby Gård äger 48,29 (47,49) %.

BM AGRI AB

BM Agri handlar med spannmål genom direkt samarbete med odlare och förbrukande industri utan mellanlagring. Bolaget bedriver även handel med konstgödsel. För perioden 2024 uppgick koncernens omsättning till 592 (983) och koncernens resultat efter finansiella poster uppgick till -38 (-46). Mellby Gård äger 41,61 (41,61) %.

DUNI AB

Duni har, efter förvärv som innebär att ägandet överstiger 50%, övergått från intresseföretag till koncernföretag sedan mitten av maj 2024. Se därmed ovan kommentar under rubrik "Koncernföretagens verksamhet".

FPI GROUP AB

FPI Group är ett ägarbolag som arbetar för att skapa långsiktigt värde med fokus på industriell utveckling. För perioden 2024 uppgick koncernens omsättning till 0 (0) och koncernens resultat efter finansiella poster uppgick till -4 (0). Mellby Gård äger 24,54 (0) %.

OPEN AIR GROUP AB

Open Air Group utvecklar och marknadsför produkter inom jakt, hundliv och outdoor inom Norden. För perioden 2024 uppgick koncernens omsättning till 958 (1 048) och koncernens resultat efter finansiella poster uppgick till 39 (69). Mellby Gård äger 23,29 (23,01) %.

STUDENTCONSULTING AB

StudentConsulting är ett av Skandinavien ledande rekryterings- vikarie- och bemanningsföretag och är specialiserade på studenter, akademiker och yrkesutbildade. För perioden 2024 uppgick koncernens omsättning till 1 459 (1 313) och koncernens resultat efter finansiella poster uppgick till 3 (14). Mellby Gård äger 47,54 (47,54) %.

ÄLVSBYHUS INTRESSETER AB

Älvsbyhus bygger färdigmonterade trähus i 1 och 1,5 plan, färdiga att flytta in i till låg kostnad och är marknadsledande inom sin nisch. Bolaget verksamhet bedrivs i Sverige, Finland och Norge. För perioden 2024 uppgick koncernens omsättning till 788 (1 538) och koncernens resultat efter finansiella poster uppgick till 27 (196). Mellby Gård äger 50 (50) %.

Väsentliga händelser 2024

GRANSKNING AV ITALIENSKA KONKURRENSMYNDIGHETEN

Roxtec Italia S.r.l. och Roxtec International AB har en fortsatt pågående domstolsprocess avseende påstått misstänkt missbruk av dominerande marknadsställning. Bolagets uppfattning är att anmälan saknar grund och har bestridit den på samtliga punkter. Bolaget ser positivt på den pågående domstolsprocessen, varpå det inbetalda bötesbeloppet om 15,1 MEUR har redovisats som en deposition och betraktas som en eventalförpliktelse. Bolaget ser inte att myndighetens beslut eller den pågående domstolsprocessen kommer att påverka den operativa verksamheten. Slutlig dom från domstolen förväntas tidigast under hösten 2025 och senast under andra halvåret 2027 och kan komma att innebära allt från att beslutet upphävs till att beslutet står sig.

INVESTERINGAR OCH ANDRA FÖRÄNDRINGAR AV AKTIER OCH ANDELAR

Mellby Gård har under räkenskapsåret genomfört följande väsentliga investeringar och avyttringar;

- » Innehavet i Duni har ökat med 10,71% via två transaktioner, till en ägarandel om 50,85% (40,14%). Duni konsolideras som ett dotterbolag sedan mitten av maj 2024.
- » Investeringen i Aros Kapital har ökat genom emission till en ägarandel om 48,29% (47,49%).
- » Family Partnership Invest (FPI) startades med Mellby Gård som medgrundare
- » Mindre investeringar har skett via FMG Circular Invest. Bygen Pty Ltd har tillkommit som en ny investering och tilläggsinvesteringar har skett i de befintliga innehaven Spec-Imaging, Industrial Phycology och AquaGreen
- » Mellby Gård Invest har investerat i det amerikanska bolaget Scope Computer Vision Corp. motsvarande en ägarandel om 5%. Investeringen har skett via ett amerikanskt SPV, Guide10 Rope Inspection LLC.
- » Under räkenskapsåret har MGF i Malmö samt Klarahill avyttrats och ingår därmed inte längre i Mellby Gård AB-koncernen.

Resultatet för 2024 inkluderar nedskrivning av goodwill avseende innehavet i Älvsbyhus om 185 MSEK samt nedskrivning av innehavet i BM Agri om 9 MSEK. I samband med att innehavet i Duni AB ändrade karaktär, från intressebolag till dotterbolag, omvärderades den tidigare intressebolagsandelen till verkligt värde, vilket resulterade i en resultateffekt om 549 MSEK. Vidare uppstod en koncernmässig vinst om 79 MSEK vid avyttringen av Klarahill AB samt en koncernmässig förlust om -24 MSEK vid avyttringen av MGF i Malmö AB.

Väsentliga händelser efter årets utgång

Efter balansdagen har en tvist relaterad till ett tidigare förvärv av aktier i Aros Kapital avslutats genom skiljedomsförfarande där Mellby Gård fick betala motpartens kostnader. För övrigt har inga väsentliga händelser inträffat efter årets utgång.

Forskning och utveckling

Koncernens kostnader för forskning och utveckling uppgick under räkenskapsåret till 73 (39) varav 42 (33) i Roxtec, 5 (5) i Feralco och 26 (0) i Duni.

Miljöinformation

Koncernens svenska dotterbolag Roxtec AB samt Feralco Nordic AB bedriver anmälningspliktig verksamhet enligt miljöbalken. Anmälningsplikten avser för Roxtec AB produktion av vulkaniserat gummi och för Feralco Nordic AB processkemikalier till luft, mark eller vatten. Vidare bedriver Duni ABs dotterbolag Rexcell Tissue & Airlaid AB också två verksamheter som är tillståndspliktiga enligt miljöbalken.

Framtida utveckling, risker och osäkerhetsfaktorer

Koncernen kommer fortsätta utveckla verksamheten ur ett långsiktigt perspektiv. Fokus kommer att ligga på verksamheternas organiska tillväxt och tilläggsförvärv samt på nya företagsförvärv.

Bolagets styrelse och koncernledning arbetar löpande med riskhantering. De mest betydande riskerna som koncernen står inför omfattar strategiska, operationella, finansiella samt legala risker. Främst bedöms makroekonomiska och geopolitiska faktorer, såsom exempelvis utbrottet av Covid-19 och Rysslands invasion i Ukraina, inflationstakt, räntenivåer, politisk osäkerhet, allmän konjunkturutveckling och förändringar i politiska eller regulatoriska förhållanden som de mest påtagliga riskerna som koncernens verksamhet kan komma att påverkas av på både kort och lång sikt. Koncernen arbetar löpande med att identifiera och hantera verksamhetens risker så effektivt som möjligt. Vidare uppnår koncernen en god riskbalans genom riskspridningen via bolag inom olika branscher och marknader. Detta avsnitt utgör inte en fullständig riskanalys, utan en indikation på de faktorer som är av betydelse för den framtida utvecklingen. För övriga finansiella risker och dess riskhantering, se not 3.

Förslag till vinstdisposition

Till årsstämmans förfogande står följande vinstmedel (sek):

Balanserade vinstmedel	6 752 219 708
Årets vinst	3 309 900 006
Fritt eget kapital	10 062 119 714

Styrelsen föreslår att vinstmedlen disponeras så att i ny räkning balanseras

	10 062 119 714
--	----------------

Upprättad årsredovisning innebär att koncernbidrag om 1 119 000 000 kr har lämnats till Mellby Gård Intressenter AB, 556314-0747.

Vad beträffar koncernens och moderbolagets resultat och ställning i övrig hänvisas till efterföljande resultat- och balansräkningar, rapport över förändringar i eget kapital, kassaflödesanalyser samt tillhörande bokslutskommentarer och noter.

Koncernens resultaträkning

	Not	2024	2023
Nettoomsättning	4	17 704	12 206
Kostnader för sålda varor och tjänster		-9 247	-5 587
Bruttovinst		8 457	6 619
Försäljningskostnader		-4 112	-3 240
Administrationskostnader	7	-1 855	-1 457
Forskning och utvecklingskostnader		-73	-39
Övriga rörelseintäkter	5	106	68
Övriga rörelsekostnader	6	-131	-36
Resultat från andelar i koncernföretag		3	32
Resultat från andelar i intresseföretag		332	-314
Andel i intresseföretags resultat	13	185	424
Rörelseresultat	8, 9	2 911	2 057
Finansiella intäkter	10	124	73
Finansiella kostnader	10, 34	-233	-146
Finansiella poster - netto	9	-110	-74
Resultat före skatt		2 801	1 983
Inkomstskatt	11	-621	-426
Skatt hänförlig till intresseföretag		-60	-110
Uppskjuten skatt	11	103	-4
Årets resultat		2 223	1 443
Resultat hänförligt till:			
Moderföretagets aktieägare		2 086	1 403
Innehav utan bestämmande inflytande		137	40
		2 223	1 443

Rapport över totalresultatet

	Not	2024	2023
Årets resultat		2 223	1 443
Övrigt totalresultat			
Poster som inte ska omklassificeras till resultaträkningen		-	-
Omvärdering av nettopensionsförpliktelsen	30	-14	-2
Värdoförändring avseende finansiella tillgångar	20	-	-1
Andel av övrigt totalresultat från intresseföretag		-2	-8
Skatt på komponenter i övrigt totalresultat		3	-
		-13	-11
Poster som senare kan omklassificeras till resultaträkningen		-	-
Valutakursdifferenser		75	-48
Säkring av nettoinvestering		-49	15
Skatt på komponenter i övrigt totalresultat		-2	-4
Andel av övrigt totalresultat från intresseföretag		0	-27
		24	-64
Övrigt totalresultat för året, netto efter skatt		11	-75
Summa totalresultat för året		2 234	1 368
Hänförligt till:			
Moderföretagets aktieägare		2 125	1 329
Innehav utan bestämmande inflytande		109	39
Summa totalresultat för året		2 234	1 368

Koncernens balansräkning

	Not	2024-12-31	2023-12-31
TILLGÅNGAR			
Anläggningstillgångar			
Immateriella anläggningstillgångar	14	7 791	3 045
Materiella anläggningstillgångar	15	3 532	1 239
Nyttjanderättstillgångar	16, 34	1 601	1 277
Andelar i intresseföretag	13	3 355	5 150
Aktier och andelar	18, 20	374	342
Uppskjutna skattefordringar	17	417	119
Fordringar på intresseföretag	18	53	30
Andra långfristiga fordringar	18	204	240
Summa anläggningstillgångar		17 326	11 444
Omsättningstillgångar			
Varulager	22	3 524	1 956
Kundfordringar	18, 23	2 077	935
Aktuella skattefordringar		131	48
Övriga fordringar	18, 21, 24	396	556
Förutbetalda kostnader och upplupna intäkter	25	229	159
Likvida medel och kortfristiga placeringar	18, 19, 26	1 691	1 882
Summa omsättningstillgångar		8 047	5 536
Summa tillgångar		25 373	16 979

Koncernens balansräkning, forts.

	Not	2024-12-31	2023-12-31
EGET KAPITAL OCH SKULDER			
Aktiekapital		0,3	0,3
Reserver	28	292	244
Balanserad vinst		11 239	10 263
Eget kapital hänförligt till moderföretagets aktieägare		11 530	10 507
Innehav utan bestämmande inflytande	27	3 971	439
Summa eget kapital		15 502	10 947
Långfristiga skulder			
Finansiella skulder	18, 29, 34	1 983	735
Övriga långfristiga skulder	18	143	644
Uppskjutna skatteskulder	17	752	237
Avsättning för pensioner	30	155	25
Övriga avsättningar	31	225	31
Summa långfristiga skulder		3 258	1 672
Kortfristiga skulder			
Finansiella skulder	18, 29, 34	2 608	1 892
Leverantörsskulder	18	1 669	784
Aktuella skatteskulder		256	141
Övriga kortfristiga skulder	18, 31, 32	796	889
Upplupna kostnader och förutbetalda intäkter	33	1 285	657
Summa kortfristiga skulder		6 614	4 363
Summa skulder		9 872	6 033
Summa eget kapital och skulder		25 373	16 979

Koncernens rapport över förändringar i eget kapital

	Not	Aktie- kapital	Reserver	Balanserad vinst	Summa	Innehav utan bestämmande inflytande	Summa eget kapital
Utgående balans 2022-12-31		0,3	278	10 988	11 266	404	11 670
Årets resultat		-	-	1 403	1 403	40	1 443
Övrigt totalresultat för året	28	-	-35	-39	-74	-1	-75
Summa totalresultat		0	-35	1 364	1 329	39	1 368
Utdelning till innehav utan bestämmande inflytande		-	-	-	-	-11	-11
Utdelning till moderbolaget		-	-	-1 400	-1 400	-	-1 400
Lämnat aktieägartillskott		-	-	-36	-36	36	0
Lämnat koncernbidrag		-	-	-805	-805	-	-805
Skatt på lämnat koncernbidrag		-	-	166	166	-	166
Försäljning och förvärv av innehav utan bestämmande inflytande		-	-	-12	-12	-30	-42
Utgående balans 2023-12-31		0,3	243	10 265	10 508	439	10 947
Årets resultat				2 086	2 086	137	2 223
Övrigt totalresultat för året	28		48	-8	39	-28	11
Summa totalresultat			48	2 077	2 124	109	2 234
Utdelning till innehav utan bestämmande inflytande		-	-	-	-	-128	-128
Lämnat aktieägartillskott		-	-	-186	-186	186	-
Lämnat koncernbidrag		-	-	-1 119	-1 119	-	-1 119
Skatt på lämnat koncernbidrag		-	-	231	231	-	231
Innehav utan betydande inflytande vid avyttring av företag		-	-	-	-	-36	-36
Innehav utan betydande inflytande som uppkommit vid rörelseförvärv		-	-	-	-	3 457	457
Försäljning och förvärv av innehav utan bestämmande inflytande		-	-	-27	-27	-56	-83
Utgående balans 2024-12-31		0,3	292	11 239	11 530	3 971	15 502

Koncernens rapport över kassaflöden

	Not	2024	2023
Kassaflöde från den löpande verksamheten			
Resultat före finansiella poster		2 911	2 057
Justeringar för poster som inte ingår i kassaflöde	36	751	612
Betalda inkomstskatter		-424	-204
Kassaflöde från den löpande verksamheten före förändringar i rörelsekapital		3 237	2 465
Kassaflöde från förändringar i rörelsekapital			
Ökning/minskning fordringar		-155	166
Ökning/minskning lager		-94	-74
Ökning/minskning skulder		526	-776
Kassaflöde från den löpande verksamheten		3 514	1 781
Kassaflöde från investeringsverksamheten			
Förvärv av immateriella och materiella anläggningstillgångar	14, 15	-1 539	-358
Avyttring av immateriella och materiella anläggningstillgångar	14, 15	0	8
Förvärv av dotterföretag efter avdrag för förvärvade likvida medel	35	-762	-63
Förvärv av innehav utan bestämmande inflytande		-225	-29
Avyttring av koncernföretag		4	20
Avyttring av innehav utan bestämmande inflytande		145	-
Förvärvade/avyttrade likvida medel		353	26
Förvärv av andelar i intresseföretag		-230	-681
Avyttring av andelar i intresseföretag		0	0
Erhållna utdelningar från andelar i intresseföretag		122	106
Förvärv av andra värdepappersinnehav		-36	-143
Avyttring av andra värdepappersinnehav		4	8
Ökning/minskning av långfristiga fordringar		14	-148
Kassaflöde från investeringsverksamheten		-2 149	-1 253
Kassaflöde från finansieringsverksamheten			
Upptagande av finansiella skulder	29	1 961	625
Amortering av finansiella skulder	29, 34	-2 021	-1 330
Förändring i långfristiga skulder		-1 233	-2
Utdelning till innehav utan bestämmande inflytande		-128	-11
Erlagda räntor	34	-230	-111
Erhållna räntor		87	55
Kassaflöde från finansieringsverksamheten		-1 565	-774
Årets kassaflöde			
Likvida medel vid årets början		1 848	2 094
Valutadifferens		1	0
Likvida medel vid årets slut	26	1 649	1 848

Noter med redovisningsprinciper och bokslutskommentarer

NOT 1

Allmän information

Mellby Gård AB, moderföretaget, är ett aktiebolag registrerat i Sverige och med säte i Göteborg och med huvudkontor i Malmö, Anna Lindhs Plats 4.

NOT 2

Sammanfattning av viktiga redovisningsprinciper

De viktigaste redovisningsprinciperna som tillämpats när denna koncernredovisning upprättats anges nedan. Dessa principer har tillämpats konsekvent för alla presenterade år, om inte annat anges.

2.1 Grund för rapporternas upprättande

Koncernredovisningen för Mellby Gård AB-koncernen har upprättats i enlighet med IFRS (International Financial Reporting Standards) sådana de antagits av EU, RFR 1 Kompletterande redovisningsregler för koncerner samt Årsredovisningslagen.

Koncernredovisningen har upprättats enligt anskaffningsvärdemetoden förutom vad beträffar finansiella tillgångar och skulder värderade till verkligt värde.

Moderföretagets redovisning är upprättad i enlighet med RFR 2 Redovisning för juridiska personer och Årsredovisningslagen. I de fall moderföretaget tillämpar andra redovisningsprinciper än koncernen anges detta separat i slutet av denna not.

Att upprätta finansiella rapporter i överensstämmelse med IFRS kräver användning av en del viktiga uppskattningar för redovisningsändamål. Vidare krävs att ledningen gör vissa bedömningar vid tillämpningen av koncernens redovisningsprinciper, se not (prövning av goodwill not 14).

Nya eller ändrade redovisningsprinciper och tolkningar för 2024

Ingen av de ändrade standarder som är tillämpliga från och med 1 januari 2024 har haft någon väsentlig inverkan på koncernens finansiella rapporter.

Nya eller ändrade redovisningsprinciper och tolkningar som ännu inte trätt ikraft

De nya standarder och tolkningar som gäller från och med 1 januari 2025 har inte tillämpats i förtid och de bedöms inte få någon väsentlig effekt på koncernens finansiella rapporter

För övrigt är redovisnings- och värderingsprinciper oförändrade jämfört med årsredovisningen för 2023.

2.2 Koncernredovisning

(a) Dotterföretag

Dotterföretag är alla företag (inklusive strukturerade företag) över vilka koncernen har bestämmande inflytande. Koncernen kontrollerar ett företag när den exponeras för eller har rätt till rörlig avkastning från sitt innehav i företaget och har möjlighet att påverka avkastningen genom sitt inflytande i företaget. Dotterföretag inkluderas i koncernredovisningen från och med den dag då det bestämmande inflytandet överförs till koncernen. De exkluderas ur koncernredovisningen från och med den dag då det bestämmande inflytandet upphör.

Förvärvsmetoden används för redovisning av koncernens rörelseförvärv. Köpeskillingen för förvärvet av ett dotterföretag utgörs av verkligt värde på överlåtna tillgångar, skulder som koncernen ådrar sig till

tidigare ägare av det förvärvade bolaget och de aktier som emitterats av koncernen. I köpeskillingen ingår även verkligt värde på alla tillgångar eller skulder som är en följd av en överenskommelse om villkorad köpeskillning. Identifierbara förvärvade tillgångar och övertagna skulder i ett rörelseförvärv värderas inledningsvis till verkliga värden på förvärvsdagen. För varje förvärv – dvs förvärv för förvärv – avgör koncernen om innehav utan bestämmande inflytande i det förvärvade företaget redovisas till verkligt värde eller till innehavets proportionella andel i det redovisade värdet av det förvärvade företagets identifierbara nettotillgångar. Förvärvsrelaterade kostnader kostnadsförs när de uppstår. Varje villkorad köpeskillning som ska överföras av koncernen redovisas till verkligt värde vid förvärvstidpunkten. Efterföljande ändringar av verkligt värde av en villkorad köpeskillning som klassificerats som en tillgång eller skuld redovisas i enlighet med IFRS 9. Villkorad köpeskillning som klassificeras som eget kapital omvärderas inte och efterföljande reglering redovisas i eget kapital.

Koncerninterna transaktioner, balansposter samt realiserade vinster och förluster på transaktioner mellan koncernföretag elimineras. Redovisningsprinciperna för dotterföretag har i förekommande fall ändrats för att garantera en konsekvent tillämpning av koncernens principer.

(b) Successiva förvärv

Vid förvärv som sker i steg, s.k. successiva förvärv, fastställs goodwillen den dag då bestämmande inflytande uppkommer. Tidigare innehav värderas till verkligt värde och värdeförändringen redovisas i årets resultat.

(c) Förändringar i ägarandel i ett dotterföretag utan förändring av bestämmande inflytande

Transaktioner med innehavare utan bestämmande inflytande som inte leder till förlust av kontroll redovisas som egetkapitaltransaktioner - dvs som transaktioner med ägarna i deras roll som ägare. Vid förvärv från innehavare utan bestämmande inflytande redovisas skillnaden mellan verkligt värde på erlagd köpeskillning och den faktiska förvärvade andelen av det redovisade värdet på dotterföretagets nettotillgångar i eget kapital. Vinster och förluster på avyttringar till innehavare utan bestämmande inflytande redovisas också i eget kapital.

(d) Försäljning av dotterföretag

När koncernen inte längre har ett bestämmande inflytande, värderas varje kvarvarande innehav till verkligt värde per den tidpunkt när den förlorar det bestämmande inflytandet. Ändringen i redovisat värde redovisas i resultaträkningen. Det verkliga värdet används som det första redovisade värdet och utgör grund för den fortsatta redovisningen av det kvarvarande innehavet som intresseföretag, joint venture eller finansiell tillgång. Alla belopp avseende den avyttrade enheten som tidigare redovisats i övrigt totalresultat, redovisas som om koncernen direkt hade avyttrat de hänförliga tillgångarna eller skulderna. Detta kan medföra att belopp som tidigare redovisats i övrigt totalresultat omklassificeras till resultatet.

(e) Intresseföretag

Intresseföretag är alla de företag där koncernen har ett betydande men inte bestämmande inflytande, vilket i regel gäller för aktieinnehav som omfattar mellan 20% och 50% av rösterna. Innehav i intresseföretag redovisas enligt kapitalandelsmetoden. Vid tillämpning av kapitalandelsmetoden värderas investeringen inledningsvis till anskaffningsvärde och det redovisade värdet ökas eller minskas därefter

för att beakta koncernens andel av intresseföretagets vinst eller förlust efter förvärvstidpunkten. Koncernens redovisade värde på innehav i intresseföretag inkluderar goodwill som identifieras vid förvärvet.

Koncernens andel i intresseföretagens resultat före skatt redovisas i Rörelseresultatet i koncernresultaträkningen. Andelen i intresseföretagens skatt redovisas efter Resultat före skatt i koncernresultaträkningen.

Om ägarandelen i ett intresseföretag minskas men investeringen fortsätter att vara ett intresseföretag omklassificeras endast ett proportionellt belopp av den vinst eller förlust som tidigare redovisades i övrigt totalresultat till resultatet.

Koncernens andel av resultat som uppkommit efter förvärvet redovisas i resultaträkningen och dess andel av förändringar i övrigt totalresultat efter förvärvet redovisas i övrigt totalresultat med motsvarande ändring av innehavets redovisade värde. När koncernens andel i ett intresseföretags förluster uppgår till eller överstiger dess innehav i intresseföretaget, inklusive eventuella fordringar utan säkerhet, redovisar koncernen inte ytterligare förluster, om inte koncernen har påtagit sig legala eller informella förpliktelser eller gjort betalningar för intresseföretagets räkning.

Koncernen bedömer vid varje rapportperiods slut om det finns objektiva bevis för att nedskrivningsbehov föreligger för investeringen i intresseföretag. Om så är fallet, beräknar koncernen nedskrivningsbeloppet som skillnaden mellan intresseföretagets återvinningsvärde och det redovisade värdet och redovisar beloppet i "Resultatandel i intresseföretag" i resultaträkningen.

Tillämpade redovisningsprinciper i intresseföretag har i förekommande fall ändrats för att garantera en konsekvent tillämpning av koncernens principer.

2.3 Omräkning av utländsk valuta

(a) Funktionell valuta och rapportvaluta

Poster som ingår i de finansiella rapporterna för de olika enheterna i koncernen är värderade i den valuta som används i den ekonomiska miljö där respektive företag huvudsakligen är verksamt (funktionell valuta). I koncernredovisningen används svenska kronor (kr), som är koncernens rapportvaluta.

(b) Transaktioner och balansposter

Transaktioner i utländsk valuta omräknas till den funktionella valutan enligt de valutakurser som gäller på transaktionsdagen eller den dag då posterna omvärderas. Valutakursvinster och förluster som uppkommer vid betalning av sådana transaktioner och vid omräkning av monetära tillgångar och skulder i utländsk valuta till balansdagens kurs, redovisas i resultaträkningen. Undantag är då transaktionerna utgör säkringar som uppfyller villkoren för säkringsredovisning av kassaflöden eller av nettoinvesteringar, då vinster/förluster redovisas i övrigt totalresultat. Valutakursvinster och -förluster som hänför sig till lån och likvida medel redovisas i resultaträkningen som finansiella intäkter eller kostnader. Alla övriga valutakursvinster och -förluster redovisas i posten "Övriga rörelseintäkter/rörelsekostnader" i resultaträkningen.

(c) Koncernföretag

Resultat och finansiell ställning för alla som har en annan funktionell valuta än rapportvalutan, omräknas till koncernens rapportvaluta enligt följande: (a) tillgångar och skulder för var och en av balansräkningarna omräknas till balansdagens kurs; (b) intäkter och kostnader för var och en av resultaträkningarna omräknas till genomsnittlig valutakurs (såvida denna genomsnittliga kurs utgör en rimlig approximation av den ackumulerade effekten av de kurser som

gäller på transaktionsdagen, annars omräknas intäkter och kostnader till transaktionsdagens kurs), och (c) alla valutakursdifferenser som uppstår redovisas i övrigt totalresultat.

Goodwill och justeringar av verkligt värde som uppkommer vid förvärv av en utlandsverksamhet behandlas som tillgångar och skulder hos denna verksamhet och omräknas till balansdagens kurs. Valutakursdifferenser redovisas i övrigt totalresultat.

2.4 Materiella anläggningstillgångar

Byggnader och mark innefattar huvudsakligen fabriker, lager och kontor. Materiella anläggningstillgångar redovisas till anskaffningsvärde med avdrag för avskrivningar. I anskaffningsvärdet ingår utgifter som direkt kan hänföras till förvärvet av tillgången. I anskaffningsvärdet kan också ingå överföringar från eget kapital av eventuella vinster/förluster från kassaflödessakringar som uppfyller villkoren för säkringsredovisning, hänförliga till inköp i utländsk valuta av materiella anläggningstillgångar.

Tillkommande utgifter läggs till tillgångens redovisade värde då det är sannolikt att de framtida ekonomiska förmåner som är förknippade med tillgången kommer att komma koncernen tillgodo och tillgångens anskaffningsvärde kan mätas på ett tillförlitligt sätt. Alla andra former av reparationer och underhåll redovisas som kostnader i resultaträkningen under den period de uppkommer.

Inga avskrivningar görs på mark. Avskrivningar på andra tillgångar, för att fördela deras anskaffningsvärde eller omvärderat belopp ner till det beräknade restvärdet över den beräknade nyttjandeperioden, görs linjärt enligt följande:

» byggnader	20-50 år
» markanläggningar	20 år
» maskiner, bilar och inventarier	3-25 år
» tävlingshästar	5 år

Tillgångarnas restvärden och nyttjandeperiod prövas vid varje rapportperiods slut samt vid indikation på nedskrivningsbehov och justeras vid behov. En tillgångs redovisade värde skrivs omgående ner till dess återvinningsvärde om tillgångens redovisade värde överstiger dess bedömda återvinningsvärde.

2.5 Immateriella tillgångar

(a) Goodwill

Goodwill uppstår vid förvärv av dotterföretag och avser det belopp varmed köpeskillingen, eventuellt innehav utan bestämmande inflytande i det förvärvade företaget samt verkligt värde per förvärvsdagen på tidigare egetkapitalandel i det förvärvade företaget, överstiger verkligt värde på identifierbara förvärvade nettotillgångar. Om beloppet understiger verkligt värde för det förvärvade dotterföretagets nettotillgångar, i händelse av ett förvärv till lågt pris, redovisas mellanskillnaden direkt i resultaträkningen

I syfte att pröva nedskrivningsbehov, fördelas goodwill som förvärvats i ett rörelseförvärv till kassagenererande enheter eller grupper av kassagenererande enheter som förväntas bli gynnade av synergier från förvärvet. Varje enhet eller grupp av enheter som goodwill har fördelats till motsvarar den lägsta nivå i koncernen på vilken goodwillen i fråga övervakas i den interna styrningen. Goodwill övervakas på rörelsesegmentnivå.

Goodwill nedskrivningstestas årligen eller oftare om händelser eller ändringar i förhållanden indikerar en möjlig värdeminskning. Det redovisade värdet på den kassagenererande enhet som goodwillen hänförs till jämförs med återvinningsvärdet, vilket är det högsta av nyttjandevärdet och det verkliga värdet minus försäljningskostnader. Eventuell nedskrivning redovisas omedelbart som en kostnad och återförs inte.

(b) Övriga immateriella tillgångar

Övriga immateriella tillgångar består av balanserade utvecklingskostnader, varumärken, kundrelationer samt patent

Balanserade utgifter för nya tjänster och produkter

Balanserade utgifter för nya tjänster och produkter avser tjänster och produkter som av styrelserna i respektive företag bedömts vara av särskilt strategiskt värde för företagets lönsamhet, konkurrenskraft och fortsatta utveckling. Utvecklingskostnader som är direkt hänförliga till utvecklingen av nya tjänster och produkter redovisas som immateriella tillgångar när det är sannolikt att de förväntade framtida ekonomiska fördelarna som kan hänföras till tillgången kommer att tillfalla företaget, om tillgångens anskaffningsvärde kan beräknas på ett tillförlitligt sätt. Utgifter för utveckling som tidigare kostnadsförts redovisas inte som en tillgång i efterföljande perioder.

Varumärke och Kundrelationer

Varumärken och kundrelationer som förvärvats separat redovisas till anskaffningsvärde och de som förvärvats genom ett rörelseförvärv redovisas till verkligt värde på förvärvsdagen. Kundrelationer har en bestämbar nyttjandeperiod och redovisas till anskaffningsvärde minskat med ackumulerade avskrivningar. Avskrivningar görs linjärt för att fördela kostnaden över deras bedömda nyttjandeperiod vilken för kundrelationer bedömts till 3-10 år. Varumärken bedöms ha en obestämbar livslängd med anledning av att det är fråga om väletablerade strategiska varumärken på respektive marknad och som koncernen har för avsikt att behålla och vidareutveckla. Nettokassaflöden som varumärken genererar förväntas därmed inte upphöra under en överskådlig framtid. Således sker årlig nedskrivningsprövning i likhet med goodwill.

Patent

Patent som förvärvats separat redovisas till anskaffningsvärde minskat med ackumulerade avskrivningar. Patent söks på unika konstruktioner och tekniska lösningar ingående i produkter som utvecklats av bolaget. Avskrivningar görs linjärt för att fördela kostnaden för patent över den bedömda nyttjandeperioden som är den kortaste av patentets legala livslängd och den tidpunkt under vilken den till patent relaterade produkten förväntas produceras. Bedömd nyttjandeperiod för patent bedöms som regel inte kunna överstiga 10 år.

2.6 Nedskrivningar av icke-finansiella tillgångar

Immateriella tillgångar som har en obestämbar nyttjandeperiod eller immateriella tillgångar som inte är färdiga för användning, skrivs inte av utan prövas årligen avseende eventuellt nedskrivningsbehov. Tillgångar som skrivs av bedöms med avseende på värdenedgång närhelst händelser eller förändringar i förhållanden indikerar att det redovisade värdet kanske inte är återvinningsbart. En nedskrivning görs med det belopp varmed tillgångens redovisade värde överstiger dess återvinningsvärde. Återvinningsvärdet är det högre av tillgångens verkliga värde minskat med försäljningskostnader och dess nyttjandevärde. Vid bedömning av nedskrivningsbehov grupperas tillgångar på de lägsta nivåer där det finns i allt väsentligt oberoende kassaflöden (kassagenererande enheter). För tillgångar (andra än goodwill) som tidigare har skrivits ner görs per varje balansdag en prövning av om återföring bör göras.

2.7 Finansiella tillgångar**Klassificering och värdering**

Finansiella tillgångar som är skuldinstrument klassificeras utifrån den affärsmodell som tillgången hanteras i och tillgångens kassaflödeskaraktär. Om den finansiella tillgången innehas inom ramen för en affärsmodell vars mål är att inkassera kontraktssliga kassaflöden (hold to collect) och de avtalade villkoren för den finansiella tillgången vid bestämda tidpunkter ger upphov till kassaflöden som enbart består av betalningar av kapitalbelopp och ränta på det utestående kapitalbeloppet redovisas tillgången till upplupet anskaffningsvärde.

Om affärsmodellens mål istället uppnås genom att både inkassera avtalsenliga kassaflöden och sälja finansiella tillgångar (hold to collect and sell), och de avtalade villkoren för den finansiella tillgången vid bestämda tidpunkter ger upphov till kassaflöden som enbart består av betalningar av kapitalbelopp och ränta på det utestående kapitalbeloppet redovisas tillgången till verkligt värde via övrigt totalresultat.

Alla övriga affärsmodeller (other) där syftet är spekulation, innehav för handel eller där kassaflödeskaraktären utesluter andra affärsmodeller innebär redovisning till verkligt värde via resultaträkningen.

Koncernen tillämpar affärsmodellen hold to collect för samtliga finansiella tillgångar. Koncernens finansiella tillgångar redovisas inledningsvis till verkligt värde och därefter till upplupet anskaffningsvärde med tillämpning av effektivräntemetoden, minskat med reservering för värdeminskning.

Koncernen tillämpar en affärsmodell för likvida medel, kundfordringar och andra korta fordringar där bolagets affärsmodell "hold to collect" vilket innebär att tillgångarna redovisas till upplupet anskaffningsvärde. Koncernen hade vid utgången av räkenskapsåret inga finansiella instrument bestående av skuldinstrument inom de övriga kategorierna vilka beskrivs ovan.

Eget kapital-instrument (aktier): klassificeras till verkligt värde via resultatet såsom huvudregel. Koncernen har också tillämpat möjligheten att initialt klassificera vissa eget kapital-instrument till verkligt värde via övrigt totalresultat. Samtliga efterföljande värdeförändringar på eget kapital-instrument värderade till verkligt värde via övrigt totalresultat redovisas i övrigt totalresultat och ackumuleras i verkligt värde-reserv i eget kapital. Vid avyttring av eget kapital-instrument till verkligt värde via övrigt totalresultat återförs inte ackumulerade belopp i verkligt värde reserven till resultaträkningen utan dessa omklassificeras till balanserade vinstmedel.

Finansiella skulder värderas till verkligt värde via resultaträkningen om de är en villkorad köpeskilling på vilken IFRS 3 appliceras, innehav för handel eller om de initialt identifieras som skulder till verkligt värde via resultaträkningen. Övriga finansiella skulder värderas till upplupet anskaffningsvärde.

2.8 Kvittning av finansiella instrument

Finansiella tillgångar och skulder kvittas och redovisas med ett nettobelopp i balansräkningen, endast när det finns en legal rätt att kvitta de redovisade beloppen och en avsikt att reglera dem med ett nettobelopp eller att samtidigt realisera tillgången och reglera skulden. Den legala rättigheten får inte vara beroende av framtida händelser och den måste vara rättsligt bindande för företaget och motparten både i den normala affärsverksamheten och i fall av betalningsinställelse, insolvens eller konkurs.

2.9 Nedskrivning av finansiella tillgångar

Koncernen redovisar en förlustreserv för förväntade kreditförluster på finansiella tillgångar som värderas till upplupet anskaffningsvärde. Per varje balansdag redovisar koncernen förändringen i förväntade kreditförluster sedan det första redovisningstillfället i resultatet. Koncernen redovisar förväntade kreditförluster för återstående löptid för alla finansiella instrument för vilka det har skett betydande ökning av kreditrisken sedan det första redovisningstillfället, antingen bedömt enskilt eller kollektivt, med tanke på alla rimliga och verifierbara uppgifter, inklusive framåtblickande sådana. Koncernen värderar förväntade kreditförluster från ett finansiellt instrument på ett sätt som återspeglar ett objektiva och sannolikhetsvägt belopp som bestäms genom att utvärdera ett intervall av möjliga utfall, pengars tidsvärde och rimliga verifierbara uppgifter avseende nuvarande förhållanden och prognoser för framtida ekonomiska förutsättningar. För kundfordringar,

avtalsstillgångar och leasingfordringar finns förenklningar som innebär att koncernen direkt redovisar förväntade kreditförluster för tillgångens återstående löptid (den förenklade modellen).

Likvida medel omfattas av den generella modellen för nedskrivningar. För likvida medel bedöms reserven baserat på bankernas sannolikhet för fallissemang och framåtblickande faktorer. På grund av kort löptid och hög kreditvärdighet uppgår reserveringarna till oväsentliga belopp och undantaget för låg kreditrisk tillämpas. Även fordringar på joint ventures/ intresseföretag, övriga fordringar, fordringar på koncernföretag och upplupna intäkter omfattas av den generella modellen.

Koncernens kundfordringar och avtalsstillgångar omfattas av den förenklade modellen för nedskrivningar. Beräkningen av förväntade kreditförlusterna för kundfordringar och avtalsstillgångar är baserad på tidigare händelser, nuvarande förhållanden och prognoser för framtida ekonomiska förutsättningar och pengarnas tidsvärde om applicerbart.

Koncernen definierar fallissemang som att det bedöms osannolikt att motparten kommer att möta sina åtaganden på grund av indikatorer som finansiella svårigheter och missade betalningar. Koncernen skriver bort en fordran när inga möjligheter till ytterligare kassaflöden bedöms föreligga.

De finansiella tillgångarna redovisas i balansräkningen till upplupet anskaffningsvärde, d.v.s. netto av bruttovärde och förlustreserv. Förändringar av förlustreserven redovisas i rörelseresultatet avseende kundfordringar och som finansiell kostnad eller intäkt avseende övriga reserveringar.

2.10 Derivatinstrument och säkringsåtgärder

Derivatinstrument redovisas i balansräkningen på kontraktetsdag och värderas till verkligt värde, både initialt och vid efterföljande omvärderingar. Metoden för att redovisa den vinst eller förlust som uppkommer vid omvärdering beror på om derivatet identifierats som ett säkringsinstrument, och, om så är fallet, karaktären hos den post som säkrats. Derivat som inte identifieras som säkringsinstrument klassificeras i balansräkningen som finansiella tillgångar och skulder värderade till verkligt värde via resultaträkningen. Vinst och förluster till följd av förändringar i verkligt värde redovisas i resultaträkningens finansiella poster i den period då de uppstår.

Koncernen tillämpar säkringsredovisning avseende nettoinvestering av utlandsverksamhet (säkring av nettoinvestering).

Då transaktionen ingås, dokumenterar koncernen förhållandet mellan säkringsinstrumentet och den säkrade posten, liksom koncernens mål för riskhanteringen och riskhanteringsstrategin avseende säkringen. Koncernen dokumenterar också sin bedömning, både när säkringen ingås och fortlöpande, av huruvida de derivatinstrument som används i säkringstransaktioner är effektiva när det gäller att motverka förändringar i verkligt värde eller kassaflöden som är hänförliga till de säkrade posterna.

Den andel av vinst eller förlust på ett säkringsinstrument som bedöms som en effektiv säkring redovisas i övrigt totalresultat. Den vinst eller förlust som hänför sig till den ineffektiva delen redovisas i resultaträkningen.

Akkumulerade vinster och förluster i eget kapital redovisas i resultaträkningen när utlandsverksamheten avyttras helt eller delvis.

Förändringar i säkringsreserven i eget kapital framgår av not 28. Hela det verkliga värdet på ett derivat som utgör säkringsinstrument klassificeras som anläggningstillgång eller långfristig skuld när den säkrade postens återstående löptid är längre än 12 månader, och som omsättningstillgång eller kortfristig skuld när den säkrade postens återstående löptid understiger 12 månader.

2.11 Varulager

Varulagret redovisas till det lägsta av anskaffningsvärdet och nettoförsäljningsvärdet. Anskaffningsvärdet fastställs med användning av först in, först ut-metoden (FIFU). Anskaffningsvärdet för färdiga varor och pågående arbeten består av råmaterial, direkt lön, andra direkta kostnader och hänförliga indirekta tillverkningskostnader (baserade på normal tillverkningskapacitet). Lånekostnader ingår inte. Nettoförsäljningsvärdet är det uppskattade försäljningspriset i den löpande verksamheten, med avdrag för tillämpliga rörliga försäljningskostnader.

Fastigheter, obebyggda och bebyggda avsedda för produktion av småhus och mark för projektfastigheter klassificeras som exploateringsfastigheter. Exploateringsfastigheter utgör redovisningsmässigt omsättningstillgångar och värderas i enlighet med IAS2 Varulager innebärande att de redovisas till det lägsta av anskaffningsvärde och nettoförsäljningsvärde.

2.12 Kundfordringar

Kundfordringar är belopp som ska betalas av kunder för sålda varor eller utförda tjänster i den löpande verksamheten. Om betalning förväntas inom ett år eller tidigare klassificeras de som omsättningstillgångar. Om inte, tas de upp som anläggningstillgångar.

2.13 Likvida medel

I likvida medel ingår, i såväl balansräkningen som i rapporten över kassaflöden, kassa, banklågohavanden och övriga kortfristiga placeringar med förfallodag inom tre månader från anskaffningstidpunkten.

2.14 Leverantörsskulder

Leverantörsskulder är förpliktelser att betala för varor eller tjänster som har förvärvats i den löpande verksamheten från leverantörer. Leverantörsskulder klassificeras som kortfristiga skulder om de förefaller inom ett år eller tidigare. Om inte, tas de upp som långfristiga skulder.

2.15 Finansiella skulder

Upplåning redovisas inledningsvis till verkligt värde, netto efter transaktionskostnader. Upplåning redovisas därefter till upplupet anskaffningsvärde och eventuell skillnad mellan erhållet belopp (netto efter transaktionskostnader) och återbetalningsbeloppet redovisas i resultaträkningen fördelat över låneperioden, med tillämpning av effektivräntemetoden.

Avgifter som betalas för lånelöften redovisas som transaktionskostnader för upplåningen i den utsträckning det är sannolikt att delar av eller hela kreditutrymmet kommer att utnyttjas. I sådana fall redovisas avgiften när kreditutrymmet utnyttjas. När det inte föreligger några bevis för att det är sannolikt att delar av eller hela kreditutrymmet kommer att utnyttjas, redovisas avgiften som en förskotts betalning för finansiella tjänster och fördelas över det aktuella lånelöftets löptid.

2.16 Aktuell och uppskjuten inkomstskatt

Periodens skattekostnad omfattar aktuell och uppskjuten skatt. Skatt redovisas i resultaträkningen, utom när skatten avser poster som redovisas i övrigt totalresultat eller direkt i eget kapital. I sådana fall redovisas även skatten i övrigt totalresultat respektive eget kapital.

Den aktuella skattekostnaden beräknas på basis av de skatteregler som på balansdagen är beslutade eller i praktiken beslutade i de länder där moderföretaget och dess dotterföretag är verksamma och genererar skattepliktiga intäkter. Ledningen utvärderar regelbundet de yrkanden som gjorts i självdeklarationer avseende situationer där tillämpliga skatteregler är föremål för tolkning. Den gör, när så bedöms lämpligt, avsättningar för belopp som troligen ska betalas till skattemyndigheten.

Uppskjuten skatt redovisas på alla temporära skillnader som uppkommer mellan det skattemässiga värdet på tillgångar och skulder och dessas redovisade värden i koncernredovisningen. Uppskjuten skatteskuld redovisas emellertid inte om den uppstår till följd av första redovisningen av goodwill. Uppskjuten skatt redovisas heller inte om den uppstår till följd av en transaktion som utgör den första redovisningen av en tillgång eller skuld som inte är ett rörelseförvärv och som, vid tidpunkten för transaktionen, varken påverkar redovisat eller skattemässigt resultat. Uppskjuten inkomstskatt beräknas med tillämpning av skattesatser (och lagar) som har beslutats eller aviserats per balansdagen och som förväntas gälla när den berörda uppskjutna skattefordran realiserar eller den uppskjutna skatteskulden regleras.

Uppskjutna skattefordringar redovisas i den omfattning det är troligt att framtida skattemässiga överskott kommer att finnas tillgängliga, mot vilka de temporära skillnaderna kan utnyttjas.

Uppskjuten skatteskuld beräknas på skattepliktiga temporära skillnader som uppkommer på andelar i dotterföretag, intresseföretag och joint ventures, förutom för uppskjutna skatteskulder där tidpunkten för återföring av den temporära skillnaden kan styras av koncernen och det är sannolikt att den temporära skillnaden inte kommer att återföras inom överskådlig framtid. I normalfallet kan koncernen inte styra återföringen av temporära skillnader avseende intresseföretag.

2.17 Ersättningar till anställda

Koncernföretagen har olika planer för ersättningar efter avslutad anställning, inklusive förmånsbestämda och avgiftsbestämda pensionsplaner.

(a) Pensionsförpliktelser

En avgiftsbestämd pensionsplan är en pensionsplan enligt vilken koncernen betalar fasta avgifter till en separat juridisk enhet. Koncernen har inte några rättsliga eller informella förpliktelser att betala ytterligare avgifter om denna juridiska enhet inte har tillräckliga tillgångar för att betala alla ersättningar till anställda som hänger samman med de anställdas tjänstgöring under innevarande eller tidigare perioder. En förmånsbestämd pensionsplan är en pensionsplan som inte är avgiftsbestämd.

Utmärkande för förmånsbestämda planer är att de anger ett belopp för den pensionsförmån en anställd erhåller efter pensionering, vanligen baserat på en eller flera faktorer såsom ålder, tjänstgöringstid och lön. Den skuld som redovisas i balansräkningen avseende förmånsbestämda pensionsplaner är nuvärdet av den förmånsbestämda förpliktelsen vid rapportperiodens slut minus verkligt värde på förvaltningstillgångarna. Den förmånsbestämda pensionsförpliktelsen beräknas årligen av oberoende aktuarier med tillämpning av den s.k. projected unit credit method. Nuvärdet av den förmånsbestämda förpliktelsen fastställs genom diskontering av uppskattade framtida kassaflöden som är utfärdade i samma valuta som ersättningarna kommer att betalas i med löptider jämförbara med den aktuella pensionsförpliktelsens.

För tjänstemän anställda i Sverige tillämpar koncernen ITP-planen genom säkring i Alecta och Collectum, dvs ITP 2 och ITP 1. Enligt uttalande från Rådet för finansiell rapportering UFR10, är ITP 2 planen en förmånsbestämd plan om omfattar flera arbetsgivare. Planen redovisas som avgiftsbestämd plan i avvaktan på att bolaget får tillgång till sådan information som gör det möjligt att redovisa denna plan enligt reglerna för förmånsbestämda planer. Alecta saknar information om fördelning av intjänandet mellan arbetsgivare, för merparten av de intjänade pensionsförmånerna. Dessutom saknas ett i alla avseenden fastställt regelverk för hur eventuella överskott eller underskott som kan uppkomma ska hanteras. ITP 1 planen är en avgiftsbestämd plan.

Kostnader avseende tjänstgöring under innevarande period för förmånsbestämda planer, redovisade som personalkostnader i resultaträkningen förutom när de aktiveras som en del av anskaffningskostnaden för en tillgång, utgörs av ökningen av den förmånsbestämda förpliktelsen, förändringar av ersättningarna, reduceringar och regleringar.

Nettoräntan beräknas genom att diskonteringsräntan tillämpas på förmånsbestämda planer och på det verkliga värdet av förvaltningstillgångar. Denna kostnad ingår i personalkostnaderna i resultaträkningen.

Aktuariella vinster och förluster till följd av erfarenhetsbaserade justeringar och förändringar i aktuariella antaganden redovisas i övrigt totalresultat under den period då de uppstår. Denna typ av omvärdering återförs aldrig till resultaträkningen i framtida perioder.

(b) Ersättningar vid uppsägning

Ersättningar vid uppsägning utgår när en anställds anställning sagts upp av koncernen före normal pensionstidpunkt eller då en anställd accepterar frivillig avgång i utbyte mot sådana ersättningar. Koncernen redovisar ersättningar vid uppsägning vid den tidigaste av följande tidpunkter: (a) när koncernen inte längre har möjlighet att återkalla erbjudandet om ersättning; och (b) när företaget redovisar utgifter för en omstrukturering som är inom tillämpningsområdet för IAS 37 och som innebär utbetalning av avgångsvederlag. I det fall företaget har lämnat ett erbjudande för att uppmuntra till frivillig avgång, beräknas ersättningar vid uppsägning baserat på det antal anställda som beräknas acceptera erbjudandet. Förmåner som förfaller mer än 12 månader efter rapportperiodens slut diskonteras till nuvärde.

2.18 Avsättningar

Avsättningar för miljöåterställande åtgärder, omstruktureringskostnader och rättsliga krav redovisas när koncernen har en legal eller informell förpliktelse till följd av tidigare händelser, det är sannolikt att ett utflöde av resurser kommer att krävas för att reglera åtagandet och beloppet har beräknats på ett tillförlitligt sätt. Avsättningar för omstrukturering innefattar kostnader för uppsägning av leasingavtal och för avgångserättigheter. Inga avsättningar görs för framtida rörelseförkluster.

Avsättningarna värderas till nuvärdet av det belopp som förväntas krävas för att reglera förpliktelsen. Härvid används en diskonteringsränta före skatt som återspeglar en aktuell marknadsbedömning av det tidsberoende värdet av pengar och de risker som är förknippade med avsättningen. Den ökning av avsättningen som beror på att tid förflyter redovisas som räntekostnad.

2.19 Intäktsredovisning

Intäkter värderas till det verkliga värdet av vad som erhållits eller kommer att erhållas, och motsvarar de belopp som erhålls för sålda varor och tjänster efter avdrag för rabatter, returer och mervärdesskatt.

Intäktsredovisning enligt IFRS 15 görs med hjälp av en femstegsmodell. Modellen bygger på att företaget identifierar sina prestationsåtaganden gentemot kunderna samt det transaktionspris som utgör ersättningen för detta. Transaktionspriser fördelas till de respektive åtagandena i kontraktet med kunden. Intäkten redovisas när prestationsåtagandet är uppfyllt och kan antingen ske vid en viss tidpunkt eller över tid, beroende på när kontrollen överförs till kunden. För mer information om intäktsredovisning, se Not 4.

Ränteintäkter

Ränteintäkter intäktsredovisas över löptiden med tillämpning av effektivräntemetoden.

2.20 Utdelningsintäkter

Utdelningsintäkter redovisas när rätten att erhålla betalning har fastställts.

2.21 Leasing

Koncernen som leasetagare

Koncernens leasingavtal består i huvudsak av nyttjanderätter avseende lokaler och maskiner. Leasingavtalen redovisas som nyttjanderätter med motsvarande leasingkulden dagen som den leasade tillgången finns tillgänglig för användning av koncernen. Korttidsleasingavtal och leasingavtal för vilka den underliggande tillgången har ett mindre värde undantas.

Varje leasingbetalning fördelas mellan amortering av leasingkulden och finansiell kostnad. Den finansiella kostnaden ska fördelas över leasingperioden så att varje redovisningsperiod belastas med ett belopp som motsvarar en fast räntesats för den under respektive period redovisad skulden.

Leasingperioden fastställs som den icke uppsägningsbara perioden tillsammans med både perioder som omfattas av en möjlighet att förlänga leasingavtalet om leasingsstagaren är rimligt säker på att utnyttja det alternativet, och perioder som omfattas av möjlighet att säga upp leasingavtalet om leasingsstagaren är rimligt säker på att inte utnyttja det alternativet.

Koncernens leasingkulder redovisas till nuvärdet av koncernens fasta avgifter. Köpoptioner inkluderas i avgifterna om det är rimligt säkert att dessa kommer nyttjas för att förvärva den underliggande tillgången. Leasingbetalningarna diskonteras med leasingavtalets implicita ränta om denna ränta lätt kan fastställas, annars används leasingsstagarens marginella låneränta.

Koncernens nyttjanderätter redovisas till anskaffningsvärde och inkluderar initialt nuvärdet av leasingkulden, justerat för leasingavgifter som betalats vid eller före inledningsdatumet samt initiala direkta utgifter. Återställandekostnader inkluderas i tillgången om det identifierats en motsvarande avsättning avseende återställandekostnader. Nyttjanderätten skrivs av linjärt över det kortare av tillgångens nyttjandeperiod och leasingavtalets längd.

2.22 Statliga stöd

Statliga bidrag redovisas i resultat- och balansräkningen när det föreligger rimlig säkerhet att de villkor som är förknippade med bidragen kommer att uppfyllas och att bidragen med säkerhet kommer att erhållas. Bidragen periodiseras systematiskt på samma sätt och över samma perioder som de kostnader bidragen är avsedda att kompensera för.

NOT 3

Finansiell riskhantering

3.1 Finansiella riskfaktorer

Mellby Gård AB koncernen är ett konglomerat med verksamhet inom olika branscher och med en stor geografisk spridning. Koncernen utsätts genom sin verksamhet för olika slags finansiella risker relaterade till kundfordringar, leverantörsskulder, lån och derivatinstrument: marknadsrisk (omfattande främst ränterisk och valutarisk men även prisrisk), kreditrisk och likviditetsrisk. Hanteringen av riskerna och ansvaret för den totala finansverksamheten är såväl centraliserad som decentraliserad. I koncernen finns inte någon central finanspolicy, dock fastställs en finanspolicy årligen av respektive moderföretag i underkoncernernas styrelse.

(a) Marknadsrisk

Marknadsrisk är att riskerna för att verkligt värde på eller framtida kassaflöden från ett finansiellt instrument varierar på grund av förändringar i marknadspriser. Marknadsriskerna indelas i tre typer: valutarisk, ränterisk och andra prisrisker. Koncernens målsättning är att hantera och kontrollera marknadsriskerna inom fastställda

parametrar och samtidigt optimera resultatet av risktagandet inom givna ramar. Parametrarna är fastställda med syfte att marknadsriskerna på kort sikt (6-12 månader) endast ska påverka koncernens resultat och ställning marginellt. På längre sikt kommer emellertid varaktiga förändringar i t.ex. valutakurser och räntor få en påverkan på det konsoliderade resultatet.

(i) Valutarisk

Koncernen är exponerad för olika typer av valutarisk, framför allt avseende US-dollar (USD) och euro (EUR). Den främsta exponeringen härrör från koncernens försäljning och inköp i utländska valutor. Dessa valutarisker består dels av transaktionsexponering, d.v.s. risk för fluktuationer i värdet av finansiella instrument, kund- eller leverantörsskulder, dels av valutarisken i förväntade och kontrakterade betalningsflöden. Vidare återfinns även valutarisker i omräkningsexponering vid konsolideringen av utländska dotterföretags tillgångar och skulder till moderbolagets funktionella valuta och koncernen är också utsatt för finansiell exponering för valutarisker med avseende på betalningsflöden för lån och placeringar i utländsk valuta.

Till följd av att koncernens verksamhet är fördelad över flertalet olika bolag, branscher och geografier begränsas den koncernmässiga valutarisken relaterad till transaktionsexponering väsentligt. Exempelvis gör vissa av koncernens dotterbolag i princip samtliga varuinköp i USD, vilket till stor del kompenseras av att andra bolag har en betydande försäljning i USD. Kvarstående väsentlig valutarisk hanteras, när det bedöms erforderligt, genom derivatinstrument för att säkra valutaflöden mot kursförändringar.

I årets resultat för koncernen ingår valutakursdifferenser med -13 (+2) i rörelseresultatet och med 28 (-13) i finansnettot.

(ii) Ränterisk

Koncernen är exponerad för ränterisk relaterad till upplåning från kreditinstitut. Skulder till kreditinstitut utgörs av banklån, checkräkningskredit och leasingkontrakt med rörlig ränta. Per balansdagen uppgick koncernens skulder till kreditinstitut inkluderande leasingkulden till 4 591 (2 628) och koncernens nettokassa /(-)skuldsättning uppgick till -2 872 (-744). Upplåningen är främst i svenska kronor. Genomslaget på räntekostnader under kommande tolv månadersperiod vid en ränteuppgång/-nedgång på 1 procentenhet uppgår till +/- 46, givet de räntebärande skulder som finns per balansdagen. Genomslaget skulle emellertid delvis reduceras av kassamedel med rörlig ränta. Känslighetsanalysen grundar sig på ett räntescenariö som företagsledningen anser rimligt under de kommande 12 månaderna samt att alla andra faktorer (t.ex. valutakurser) förblir oförändrade.

(iii) Prisrisk

Koncernen exponeras för prisrisk avseende aktier på grund av placeringar som innehas av koncernen och som i koncernens balansräkning klassificeras antingen som finansiella instrument som kan säljas eller som tillgångar värderade till verkligt värde via resultaträkningen. För att hantera prisrisken som uppstår genom placeringar i aktier sprider koncernen sina placeringar. Vidare exponeras koncernen även av generell råvaruprisrisk med avseende på förändringar i priset på insatsvaror och dess påverkan på resultatet.

(b) Kreditrisk

Kreditrisk eller motpartsrisk är risken för att motparten i en finansiell transaktion inte fullgör sina förpliktelser på förfallodagen. Kreditrisk uppstår dels i finansiella, dels i kommersiella transaktioner. Varje koncernföretag ansvarar för att följa upp och analysera kreditrisken för varje ny kund innan standardvillkor för betalning och leverans erbjuds. Redovisat värde på koncernens kundfordringar i balansräkningen visar den maximala exponeringen för kreditrisk. Branschspridningen och den diversifierade kundstocken gör att koncernen inte har någon väsentlig koncentration på enskilda kunder. Kreditrisk uppstår genom likvida medel,

derivatinstrument och tillgodohavanden hos banker och finansinstitut. Individuella risklimiter fastställs baserat på interna eller externa kreditbedömningar i enlighet med de gränser som satts av styrelserna i respektive underkoncern. Moderbolaget har ingen kommersiell exponering. För att reducera moderbolagets finansiella kreditrisk placeras likviditeten i banker med god kreditvärdighet.

(c) Likviditetsrisk

Likviditetsrisken är risken att koncernen kan få problem att fullgöra sina skyldigheter som är förknippade med finansiella skulder. Koncernen tillämpar 12 månaders likviditetsplanering som omfattar alla koncernens enheter. Planeringen uppdateras löpande vid behov men åtminstone varje kvartal. Vidare finns därtill även en övergripande likviditetsplanering på medellång sikt. Likviditetsplaneringen används för att hantera likviditetsrisken och kostnaderna för finansieringen av koncernen. Målsättningen är att koncernen ska kunna klara sina finansiella åtaganden i uppgångar såväl som nedgångar utan betydande oförutsebara kostnader och utan att riskera koncernens rykte. Koncernens policy är att minimera upplåningsbehovet genom att använda överskottslikviditet inom koncernen och för att begränsa likviditetsrisken har förfallen på de finansiella skulderna spridits över tiden.

Koncernens nettoskuld har ökat under räkenskapsåret 2024 och uppgår per balansdagen till -2 872 (-744) motsvarande 0,7 (0,3) gånger EBITDA, vilket fortsatt bedöms vara en relativt restriktiv skuldsättning. Genom att respektive underkoncern planerar sin likviditet bedöms det att det finns tillräckligt med likvida medel i moderbolaget och dotterbolagen för att säkerställa att koncernen har likvida medel för att möta behovet i den löpande verksamheten. På balansdagen hade koncernen likvida medel samt kortfristiga placeringar, som på kort sikt kan omsättas till kassamedel, om 1 691 (1 882) för hantering av likviditetsrisken. Koncernens skulder till kreditinstitut inkluderande leasingskuld uppgick per balansdagen till 4 591 (2 628), varav 1 983 (735) förfaller om senare än ett år och koncernens ej utnyttjade kreditfaciliteter uppgick per balansdagen till 5 514 (3 114). Löptidsanalys framgår av not 29.

3.2 Hantering av kapital

Koncernens mål avseende kapitalstrukturen är att trygga koncernens förmåga att fortsätta sin verksamhet, så att den kan fortsätta att generera avkastning till aktieägarna och nytta för andra intressenter och att upprätthålla en optimal kapitalstruktur för att hålla kostnaderna för kapitalet nere.

Koncernens nettokassa /(-)skuldsättning uppgick till -2 872 (-744). Det egna kapitalet uppgick vid utgången av året till 15 501 (10 947) vilket ger en soliditet om 61% (64%).

NOT 4

Nettoomsättningens fördelning

	2024	2023
Nettoomsättningens fördelning per vertikal		
Industri	11 103	5 671
Konsumentvaror	5 641	5 462
Tjänster	425	391
Jordbruk	535	683
Totalt	17 704	12 206

	2024	2023
Nettoomsättningens fördelning per geografi		
Sverige	4 494	4 303
Övriga Norden	3 074	2 494
Övriga Europa	7 024	3 854
Asien/Oceanien	1 876	515
Nord- och Sydamerika	1 022	860
Mellanöstern/Afrika	213	181
Totalt	17 704	12 206

Koncernens väsentliga prestationsåtaganden och grunder för intäktsredovisning

Av koncernens totala nettoomsättning hänförs 95% (93%) till följande dotterföretag:

Duni

Varuförsäljning

Intäkter från avtal med kunder innefattar i huvudsak försäljning av varor i form av servetter, bordsdukar, ljus, förpackningslösningar samt serveringsprodukter. Intäkter innefattar det verkliga värdet av vad som erhållits eller kommer att erhållas för sålda varor i koncernens löpande verksamhet. Intäkter redovisas exklusive mervärdesskatt, returer och rabatter samt efter eliminering av koncernintern försäljning.

En intäkt redovisas när kontrollen för varorna överförs, vilket inträffar när varorna levereras till kunden eller grossisten och det inte finns några uppfyllda åtaganden som kan påverka godkännandet av varorna. Leverans sker när varorna har transporterats till den specifika platsen, risken för föråldrade eller förkomna varor har överförts till kunden eller grossisten och denna har antingen accepterat varorna i enlighet med avtalet, tidsrymden för invändningar mot avtalet har gått ut, eller det finns objektiva bevis för att alla kriterier för acceptans har uppfyllts. Koncernens varor och tjänster överförs vid samma tidpunkt, intäkten sker i samma månad som varan levereras till kund.

I de fall produkter säljs med kvantitetsrabatt och kunderna har rätt att returnera produkter redovisas försäljningsintäkterna på basis av det pris som anges i försäljningsavtalet, netto efter uppskattade kvantitetsrabatter och returerna vid tidpunkten för försäljningen. En skuld redovisas för förväntade volymrabatter i förhållande till försäljningen till och med balansdagen. Returrätter i form av ångerrätter för säsongrelaterat sortiment bruttorädo visas. Försäljningen minskar och en skuld avseende returerna bokas upp i balansräkningen. Den redovisade returrätten ökar varulagret och minskar kostnad sålda varor. Ingen finansieringskomponent bedöms föreligga eftersom försäljningen sker med en kredittid på i genomsnitt 45 dagar, vilket överensstämmer med marknadspraxis.

Tjänster

Duni Group har även tjänsteintäkter i form av försäljning av ekonomi- och administrativa tjänster från koncernens redovisningscenter. Dessa uppgår inte till väsentliga belopp.

KappAhl

Varuförsäljning

All försäljning sker med villkor 30 dagars öppet köp. Intäktsredovisningen sker vid försäljningstillfället med beaktande av öppet köp. Redovisningsmässigt beaktas denna reservering genom en reduktion av omsättningen vid intjänandetidpunkten med motsvarande övrig kortfristig skuld i balansräkningen. Koncernen har ett lojalitetsprogram där kundklubbens medlemmar tjänar poäng i form av bonuscheckar som betalningsmedel. Redovisningsmässigt beaktas intjänningen genom en reduktion av omsättningen vid intjänandetidpunkten med motsvarande förutbetalda intäkt i balansräkningen. Samlad erfarenhet och försäljningsstatistik används för att bedöma och reservera för kommande returerna, d v s utnyttjande av öppet köp, samt poängutnyttjande i lojalitetsprogrammet och bedömningen görs vid tidpunkten för försäljningen.

Roxtec

Varuförsäljning

Intäkter redovisas när kunden erhåller kontroll över den försålda varan och det är sannolikt att betalning kommer att erhållas och intäkten och de hänförliga kostnaderna kan beräknas på ett tillförlitligt sätt. I de fall rörlig ersättning eller andra rabatter förekommer fördelas motsvarande

till samtliga prestationsåtaganden på basis av deras relativa fristående försäljningspriser. Om inte särskilda kreditvillkor har överenskommit betalas fakturor i sin helhet inom 30 dagar från fakturadatumet. Viss förskotts betalning förekommer. Garanti ges i standard om 12 månader från leverans till kund.

Serviceuppdrag

Försäljning av tjänster sker i begränsad omfattning. Prestationsåtagande består främst i att inspektera installationer åt kund och utbilda vederbörande. Avtal innehåller fristående försäljningspris. Betalningsvillkor är 30 dagar. Garantier ges beträffande att alla inspektioner tillhandahålls professionellt enligt accepterade industristandarder. Inga garantier lämnas på arbete relaterade till instruktioner och utbildning av kunder eller deras anställda.

Feralco

Varuförsäljning

Prestationsåtagande är till största delen att leverera vattenreningskemikalier till kund. Prestationsåtagandet uppfylls vid leverans av vara från fabrik till kund. Betalningsvillkor varierar mellan 30-120 dagar. Bolaget besitter ingen skyldighet för retur eller återbetalning. Garanti lämnas att produkten överensstämmer med specifikationen. Avtal innehåller fristående transaktionspris. I de fall rörlig ersättning (prisreduktion, mängdrabatt etc.) eller andra rabatter förekommer fördelas motsvarande till samtliga prestationsåtaganden på basis av deras relativa fristående försäljningspriser.

Söderberg & Haak

Varuförsäljning och serviceuppdrag

Prestationsåtagande är att leverera lantbruksmaskiner, entreprenadmaskiner och reservdelar samt service och reparationer till kunder. Intäkt redovisas vid leverans av maskinen, reservdelen eller service till kund. Vid försäljning av maskiner kan även avtal om service under en viss tidsperiod ingå. Det fristående försäljningspriset för service redovisas löpande under avtalsperioden. Betalningsvillkor varierar normalt mellan 10-30 dagar. Garantiåtagen finns både avseende sålda maskiner och service.

NOT 5

Övriga rörelseintäkter

	2024	2023
Valutakursvinster	50	9
Realisationsvinster vid försäljning av anläggningstillgångar	7	1
Statliga stöd - Sverige	1	6
Statliga stöd - Utlandet	1	3
Försäljning av pappers-/plastpåsar	14	15
Övrigt	34	35
Totalt	106	68

NOT 6**Övriga rörelsekostnader**

	2024	2023
Valutakursförluster	48	8
Realisationsförluster vid försäljning av anläggningstillgångar	5	2
Övriga verkligt värde-justeringar	-	2
Avskrivningar	45	-
Förvärvskostnader dotterföretag	15	-
Övrigt	18	24
Totalt	131	36

NOT 7**Ersättning till revisorer**

	2024	2023
Deloitte		
Revisionsuppdraget	5	5
Skatterådgivning	1	-
Summa	6	5
Övriga revisorer		
Revisionsuppdraget	14	8
Revisionsverksamhet utöver revisionsuppdraget	1	1
Skatterådgivning	2	2
Övriga tjänster	2	1
Summa	20	12
Totalt	26	17

Med revisionsuppdrag avses lagstadgad revision av årsredovisningen och bokföring samt styrelsen och verkställande direktörens förvaltning. Revisionsverksamhet utöver revisionsuppdraget avser övrig granskning som utförs i enlighet med avtal eller överenskommelse. Detta inkluderar även övriga arbetsuppgifter som det ankommer bolagets revisor att utföra samt rådgivning som föranleds av iakttagelser vid sådan granskning.

Skatterådgivning avser bland annat upprättande av deklarationer, skattekonsultationer, skatterådgivning i samband med företagsförvärv, utlåtanen eller förfrågningar från skattemyndigheter och transferprissättning.

Övriga tjänster avser alla övriga tjänster som tillhandahålls av revisionsbyråer samt skattekonsulter som exempelvis rådgivning i transaktioner, samt i samband med förvärv och avyttringar, värderingstjänster och rådgivning i redovisningsfrågor.

NOT 8**Anställda, personalkostnader och ledande befattningshavare och styrelsens ersättningar****Löner, ersättningar, sociala avgifter och pensionskostnader**

	2024	2023
Löner, ersättningar och sociala avgifter för styrelseledamöter, verkställande direktörer och andra ledande befattningshavare	284	194
Varav <i>tantien</i>	50	31
Pensionskostnader för styrelseledamöter, verkställande direktörer och andra ledande befattningshavare	31	23
Löner, ersättningar och sociala avgifter för övriga anställda	3 558	2 470
Pensionskostnader för övriga anställda	198	143
Totalt	4 071	2 829

Könsfördelning styrelseledamöter och ledande befattningshavare

	2024	2023
Styrelseledamöter	55	47
Varav män	40	38
Verkställande direktörer och övriga ledande befattningshavare	85	79
Varav män	69	63

Medelantal anställda

	2024		2023	
	Medelantal anställda	Varav män	Medelantal anställda	Varav män
Australien	113	59	8	7
Bangladesh	51	40	51	40
Belgien	16	7	7	5
Bosnien och Herzegovina	1	-	-	-
Brasilien	11	8	11	8
Danmark	37	30	17	13
Finland	230	17	231	12
Frankrike	84	40	42	27
Hong Kong	1	1	-	-
Indien	52	45	52	44
Italien	60	46	49	35
Japan	12	8	9	6
Kanada	9	4	-	-
Kina	124	58	135	56
Kroatien	10	7	10	7
Mexiko	9	7	6	4
Nederländerna	79	48	37	30
Norge	613	32	612	30
Nya Zealands	23	8	-	-
Polen	666	203	231	14
Rumänien	6	4	7	5
Ryssland	2	1	2	1
Saudiarabien	8	7	7	6
Schweiz	30	15	6	4
Serbien	1	-	-	-
Singapore	27	13	20	11
Slovenien	38	20	-	-
Spanien	63	43	53	39
Storbritannien	126	69	87	39
Sverige	2 723	977	2 314	675
Sydkorea	20	13	20	13
Tailand	229	87	-	-
Tjeckien	7	3	-	-
Turkiet	15	11	12	9
Tyskland	1 174	706	128	112
UAE	20	18	17	17
Ungern	1	1	-	-
USA	136	83	126	78
Österrike	9	4	-	-
Total	6 836	2 743	4 307	1 347

NOT 9**Valutadifferenser - per funktion i resultaträkningen**

	2024	2023
Kostnad sålda varor	-15	1
Övriga rörelseintäkter	50	9
Övriga rörelsekostnader	-48	-8
Finansiella intäkter och kostnader	28	-13
Totalt	15	-12

NOT 10**Finansiella intäkter och kostnader**

	2024	2023
Finansiella kostnader		
Externa räntekostnader	-129	-71
Externa finansiella kostnader	-32	-14
Räntekostnader koncernföretag	-1	-1
Leasingränta	-51	-30
Förluster från andra finansiella tillgångar	0	-2
Verkligt-värde-förlust på finansiella instrument	-	-3
Valutakursförluster	-20	-26
Summa	-233	-146
Finansiella intäkter		
Externa ränteintäkter	53	44
Externa finansiella intäkter	12	11
Ränteintäkter koncernföretag	9	-
Intäkter från andra finansiella tillgångar	0	1
Verkligt-värde-vinst på finansiella instrument	3	0
Valutakursvinster	46	16
Summa	124	73
Finansiella poster - netto	-110	-74

NOT 11**Inkomstskatt**

	2024	2023
Aktuell skatt		
Aktuell skatt på årets resultat	-619	-421
Justering avseende tidigare år	-2	-5
Summa	-621	-426
Uppskjuten skatt		
Uppkomst och återföring av temporära skillnader	103	-4
Summa	103	-4
Total skattekostnad	-518	-430

	2024	2023
Resultat före skatt	2 801	1 983
Avgår - del i intresseföretags resultat	-185	-424
Resultat före skatt exklusive del i intresseföretags resultat	2 616	1 559
Inkomstskatt beräknad enligt nationell skattesats*	-591	-364
Ej skattepliktiga intäkter	187	10
Ej avdragsgilla kostnader	-110	-83
Skattemässiga underskott för vilka ingen uppskjuten skattefordran redovisas	0	0
Utnyttjande av underskottsavdrag som tidigare inte redovisats	2	11
Justering avseende tidigare år	-3	-5
Justering avseende uppskjuten skatt till följd av ändrad skattesats	-	2
Övriga skattemässiga justeringar	-3	-1
Skattekostnad	-518	-430

* Gällande för resultat i respektive land.

NOT 12**De väsentliga koncernföretagen**

	Kapitalandel %	Röstandel %
Duni AB	50,9	50,9
Excalibur Asset Management AB	40,0	51,0
Feralco AB	93,9	93,9
KappAhl AB	98,2	98,2
Oscar Jacobson AB	90,0	90,0
Roxtec AB	94,1	94,1
Söderberg & Haak Maskin AB	100,0	100,0

Samtliga bolag är registrerade och verksamma i Sverige
För beskrivning av koncernföretagens verksamhet se beskrivning i Förvaltningsberättelsen.
Se även beskrivning av rörelseförvärv under räkenskapsåret 2024 i not 35.

NOT 13**Andelar i intresseföretag****Andelar i väsentliga intresseföretag**

Nedan anges de intresseföretag som styrelsen anser är väsentliga för koncernen per 31 december 2024. De intresseföretag som anges nedan har aktiekapital som består enbart av stamaktier vilka ägs direkt av koncernen.

De länder där dessa intresseföretag har bildats eller registrerats är också de länder där de bedriver sin huvudsakliga verksamhet. Karaktären av innehav i intresseföretag 2024 och 2023 visas nedan:

Företagets namn	Verksamhetens plats/ registreringsland	Ägarandel (%)	Karaktären av före- tagets förbindelse	Värderingsmetod
Älvsbyhus Intressenter AB	Älvsbyn, Sverige	50% (50%)	Fotnot 1	Kapitalandelsmetoden
AcadeMedia AB (Publ)	Stockholm, Sverige	24,36% (24,39%)	Fotnot 2	Kapitalandelsmetoden
Aros Kapital AB	Göteborg, Sverige	48,29% (47,49%)	Fotnot 3	Kapitalandelsmetoden

Fotnot 1: Älvsbyhus Intressenter AB är Sveriges största leverantör av småhus samt har verksamhet i Norge och Finland. De producerar modulbaserade hus som monteras och inreds på plats. Bolagets affärsidé är att sälja hus av hög kvalitet till marknadens bästa pris.

Fotnot 2: AcadeMedia AB är norra Europas största utbildningsföretag med verksamhet i Sverige, Norge och Tyskland. Koncernen arbetar inom hela utbildningskedjan från förskola till vuxenutbildning.

Fotnot 3: Aros Kapital AB har sedan 2014 tillstånd från Finansinspektionen som Kreditmarknadsbolag. Koncernen bedriver verksamhet i Sverige och Storbritannien inom factoring, företagslån, leasing och inlåning från allmänheten.

Under 2024 har koncernens innehav i Duni ökat från 40,14% till 50,85% och bolaget konsolideras därmed från och med 2025-05-15 som dotterbolag.

Den 31 december 2024 (inom parentes 31 december 2023) uppgår det verkliga värdet på koncernens innehav i AcadeMedia AB som är noterat på Stockholmsbörsen till 1 672 (1 334). Det redovisade värdet på koncernens andel uppgår till 1 741 (1 677). Älvsbyhus Intressenter och Aros Kapital är privatägda företag och det finns inga noterade priser tillgängliga för företagens aktier.

Under 2024 har det redovisade värdet avseende Älvsbyhus Intressenter har skrivits ned med 186.

Det finns inga eventalförpliktelser avseende koncernens innehav i intresseföretag.

Nedan visas finansiell information i sammandrag för Älvsbyhus Intressenter AB, Duni AB, AcadeMedia AB samt Aros Kapital AB vilka redovisas med kapitalandelsmetoden. Informationen avser de belopp som redovisas i intresseföretagens bokslut justerade för skillnader i redovisningsprinciper mellan koncernen och intresseföretagen.

Finansiell information i sammandrag

	Älvsbyhus Intressenter 2024-12-31	AcadeMedia 2024-12-31	Aros Kapital 2024-12-31
Anläggningstillgångar	158	20 800	47
Omsättningstillgångar	1 266	2 219	9 856
Summa tillgångar	1 424	23 019	9 903
Långfristiga skulder	-71	-11 700	-
Kortfristiga skulder	-104	-4 983	8 874
Summa skulder	-174	-16 683	8 874
Nettotillgångar	1 249	6 336	1 029

	Älvsbyhus Intressenter 2023-12-31	Duni 2023-12-31	AcadeMedia 2023-12-31	Aros Kapital 2023-12-31
Anläggningstillgångar	161	3 831	18 803	59
Omsättningstillgångar	1 375	3 082	2 004	9 282
Summa tillgångar	1 536	6 913	20 807	9 341
Långfristiga skulder	-88	-885	-10 372	-
Kortfristiga skulder	-217	-2 046	-4 365	-8 493
Summa skulder	-305	-2 931	-14 737	-8 493
Nettotillgångar	1 231	3 982	6 069	848

	Älvsbyhus Intressenter 2024	AcadeMedia 2024	Aros Kapital 2024
Ingående nettotillgångar 1 januari 2024	1 231	6 069	844
Årets resultat	19	722	-205
Övrigt totalresultat	-1	-10	4
Utdelning/Emission	-	-444	382
Utgående nettotillgångar exkl innehav utan bestämmande inflytande	1 249	6 336	1 026
Andelar redovisade enligt kapitalandelsmetoden	50,00%	24,36%	48,29%
Andel i nettotillgångar	625	1 543	495
Effekt till följd av tillskjutet villkorat kapital överstigande ägarandel	-	-	22
Goodwill	180	197	-
Koncernmässigt värde	805	1 741	517

	Älvsbyhus Intressenter 2023	Duni 2023	Academedi 2023	Aros Kapital 2023
Ingående nettotillgångar 1 januari 2023	1 085	3 211	5 772	830
Årets resultat	155	390	543	-62
Övrigt totalresultat	-9	-38	-63	3
Utdelning/Emission	-	-141	-185	73
Övriga transaktioner med ägare	-	-	2	-
Utgående nettotillgångar exkl innehav utan bestämmande inflytande	1 231	3 422	6 069	844
Andelar redovisade enligt kapitalandelsmetoden	50,00%	40,14%	24,39%	47,49%
Andel i nettotillgångar	615	1 374	1 480	401
Effekt till följd av tillskjutet villkorat kapital överstigande ägarandel	-	-	-	23
Goodwill	366	229	197	-
Koncernmässigt värde	981	1 603	1 677	424

Individuellt ej betydande andelar

Företagets namn	Verksamhetens plats/registreringsland	Ägarandel (%)	Värderingsmetod
StudentConsulting Group AB	Luleå	47,54%	Kapitalandelsmetoden
BM Agri AB	Alingsås	41,61%	Kapitalandelsmetoden
Open Air Group AB	Stockholm	23,29%	Kapitalandelsmetoden
FPI Group AB	Stockholm	24,54%	Kapitalandelsmetoden

NOT 14**Immateriella anläggningstillgångar**

	Goodwill	Varumärken	Övriga immateriella tillgångar*	Immateriella tillgångar under utveckling	Totalt
Anskaffningar					
Ingående balans 2023-01-01	2 321	755	592	-	3 668
Ökning genom rörelseförvärv	30	-	-	-	30
Anskaffning	-	-	24	5	29
Avyttring och utrangering	0	-	-21	-	-21
Omklassificering	-2	-4	3	-	-3
Valutakursdifferenser	-9	-	-1	-	-10
Utgående balans 2023-12-31	2 340	752	595	5	3 692
Avskrivningar					
Ingående balans 2023-01-01	-	-	-397	-	-396
Avskrivningar	-	-	-60	-	-60
Avyttring och utrangering	-	-	20	-	20
Omklassificering	-	-	0	-	0
Valutakursdifferenser	-	-	1	-	1
Utgående balans 2023-12-31	-	-	-436	-	-436
Nedskrivningar					
Ingående balans 2023-01-01	-167	-44	-1	-	-213
Nedskrivning	-	-	-	-	-
Utgående balans 2023-12-31	-167	-44	-1	-	-213
Redovisat värde 2023-12-31	2 174	707	159	5	3 045
Anskaffningar					
Ingående balans 2024-01-01	2 340	752	595	5	3 692
Ökning genom rörelseförvärv	2 979	1 103	1 636	12	5 730
Avyttring genom försäljning av koncernföretag	-211	-	-8	-	-219
Anskaffning	0	0	23	22	45
Avyttring och utrangering	-	-	-30	-	-30
Omklassificering	-	-	7	-14	-7
Valutakursdifferenser	11	0	-6	-	4
Utgående balans 2024-12-31	5 122	1 855	2 217	24	9 221
Avskrivningar					
Ingående balans 2024-01-01	-	-	-436	-	-436
Ökning genom rörelseförvärv	-	-	-694	-	-694
Avyttring genom försäljning av koncernföretag	-	-	5	-	5
Avskrivningar	-	-	-139	-	-139
Avyttring och utrangering	-	-	19	-	19
Valutakursdifferenser	-	0	3	-	3
Utgående balans 2024-12-31	-	0	-1 242	-	-1 242
Nedskrivningar					
Ingående balans 2024-01-01	-167	-44	-1	-	-213
Avyttring genom försäljning av koncernföretag	25	-	1	-	26
Nedskrivning	-	-2	-	-	-2
Utgående balans 2024-12-31	-143	-46	-	-	-189
Redovisat värde 2024-12-31	4 979	1 809	980	24	7 791

I resultaträkningen ingår avskrivningar på 14(4) i Kostnader för sålda varor, 46 (8) i Försäljningskostnader, 38 (35) i Administrationskostnader, 1 (13) i Forskning- och utvecklingskostnader och 39 (0) i Övriga rörelsekostnader.

*Posten Övriga Immateriella tillgångar består främst av kundrelationer, egenupparbetade immateriella tillgångar, licenser och patent.

Prövning av nedskrivningsbehov för goodwill samt immateriella anläggningstillgångar med obestämbar nyttjandeperiod

Goodwill och varumärken övervakas av ledningen och fördelas på kassagenererande enheter (KGE) identifierade på respektive nivå av dotterkoncerner. Antaganden som använts vid beräkning av nyttjandevärdet beskrivs nedan.

Återvinningsbart belopp för en kassagenererande enhet har fastställts baserat på beräkningar av nyttjandevärde. Dessa beräkningar utgår från uppskattade framtida kassaflöden före skatt baserat på finansiella budgetar som godkänts av koncernledningen och som täcker en treårsperiod. Kassaflöden bortom treårsperioden extrapoleras med hjälp av bedömd tillväxttakt.

Nedan beskrivs de faktorer som har använts för att analysera varje KGE och respektive portföljbolag. Försäljningsvolym och försäljningspriser avser den bedömda genomsnittliga årliga tillväxten över den treåriga prognosperioden. Det baseras på tidigare resultat och ledningens förväntningar på marknadsutvecklingen, och rådande branschtrender för varje geografiskt område samt externa informationskällor.

Bruttomarginal är den genomsnittliga marginalen, beräknad som procent av intäkterna, över den treåriga prognosperioden. Den baseras på nuvarande nivåer för försäljningsmarginalerna och nuvarande sammansättning av försäljningen, med justeringar för förväntade prishöjningar.

Andra rörelsekostnader avses sådana kostnader som är fasta och inte varierar väsentligt med försäljningsvolym eller priser. Ledningen prognosticerar dessa kostnader på basis av den nuvarande affärsstrukturen, justerat för inflationseffekter.

Årliga utgifter beaktas avseende framtida investeringar, utvecklingskostnader samt förbättringskostnader.

Diskonteringsfaktor har använts för att återspegla avkastningskrav baserat på respektive marknad, bransch samt företags specifika riskfaktorer. Diskonteringsfaktorn ligger 2024 inom intervallet 8,5% till 11,9%.

Företagsledningen bedömer att inga rimliga förändringar i de viktiga antagandena leder till att det beräknade sammanlagda återvinningsvärdet på enheterna blir lägre än deras sammanlagda redovisade värde.

I tillägg till detta har för noterade innehav nedskrivningsprövning även gjorts genom jämförelse av redovisat värde i koncernen och marknadsvärde (börskurs per balansdagen) på innehavet.

NOT 15**Materiella anläggningstillgångar**

	Byggnader och mark	Maskiner och andra tekniska anläggningar	Inventarier, verktyg och installationer	Tävlingshästar*	Totalt
Anskaffningar					
Ingående balans 2023-01-01	895	1 159	1 334	24	3 413
Ökning genom rörelseförvärv	4	0	2	-	7
Anskaffning	47	182	96	3	328
Avyttring och utrangering	-16	-8	-120	-9	-152
Omklassificering	6	-23	16	-	-1
Valutakursdifferenser	-7	-5	-11	-	-23
Utgående balans 2023-12-31	930	1 306	1 318	19	3 572
Avskrivningar					
Ingående balans 2023-01-01	-393	-855	-1 011	-18	-2 278
Ökning genom rörelseförvärv	-	-	0	-	0
Avskrivningar	-32	-52	-106	-2	-192
Avyttring och utrangering	8	7	110	6	131
Omklassificering	-	-	1	-	1
Valutakursdifferenser	2	3	7	-	12
Utgående balans 2023-12-31	-415	-898	-998	-14	-2 325
Nedskrivningar					
Ingående balans 2023-01-01	-1	-1	-13	-	-15
Nedskrivning	-1	-	-1	-	-2
Avyttring och utrangering	-	-	7	-	7
Återförd nedskrivning	-	-	4	-	4
Valutakursdifferenser	-	-	-1	-	-1
Utgående balans 2023-12-31	-2	-1	-5	-	-7
Redovisat värde 2023-12-31	512	408	315	5	1 239

	Byggnader och mark	Maskiner och andra tekniska anläggningar	Inventarier, verktyg och installationer	Tävlings- hästar*	Totalt
Anskaffningar					
Ingående balans 2024-01-01	930	1 306	1 318	19	3 572
Ökning genom rörelseförvärv	735	2 478	512	-	3 725
Avyttring genom försäljning av koncernföretag	-20	0	-38	-	-58
Anskaffning	28	1 305	162	-	1 494
Avyttring och utrangering	-8	-56	-64	-3	-131
Omklassificering	59	-103	38	3	-4
Valutakursdifferenser	27	40	11	-	78
Utgående balans 2024-12-31	1 750	4 969	1 939	18	8 677
Avskrivningar					
Ingående balans 2024-01-01	-415	-898	-998	-14	-2 325
Ökning genom rörelseförvärv	-349	-1 864	-431	-	-2 644
Avyttring genom försäljning av koncernföretag	5	-	27	-	32
Avskrivningar	-44	-105	-133	-2	-284
Avyttring och utrangering	5	54	58	2	119
Omklassificering	-	-	1	-	1
Valutakursdifferenser	-9	-24	-8	-	-41
Utgående balans 2024-12-31	-807	-2 837	-1 484	-14	-5 142
Nedskrivningar					
Ingående balans 2024-01-01	-2	-1	-5	-	-7
Nedskrivning	-	-	0	-	0
Avyttring och utrangering	1	-	2	-	3
Återförd nedskrivning	-	-	2	-	2
Valutakursdifferenser	-	-	0	-	0
Utgående balans 2024-12-31	-1	-1	-1	-	-3
Redovisat värde 2024-12-31	942	2 132	454	5	3 532

* Verksamheten avseende tävlingshästar ägs enligt avtal av moderbolaget Ull Mellby Gård AB (Mellby Gård Intressenter AB) varpå ingen resultat effekt uppstår i denna koncern.

Avskrivningskostnader på 138 (74) ingår i kostnader för sålda varor, 88 (89) i försäljningskostnader, 52 (28) i administrationskostnader, 1 (0) i forsknings- och utvecklingskostnader och 5 (0) i övriga rörelsekostnader.

NOT 16**Nyttjanderättstillgångar**

	Byggnader och mark	Fordon	Inventarier, verktyg och installationer	Demo- maskiner	Totalt
Anskaffningar					
Ingående balans 2023-01-01	2 715	61	11	14	2 801
Anskaffning	712	33	3	0	748
Avslutade kontrakt	-323	-26	-3	-13	-365
Förändrade villkor i leasingkontrakt	23	2	0	-	25
Valutakursdifferenser	-36	-1	-	-	-37
Utgående balans 2023-12-31	3 092	69	11	1	3 173
Avskrivningar					
Ingående balans 2023-01-01	-1 558	-27	-6	-5	-1 595
Avskrivningar	-600	-20	-3	-2	-624
Avslutade kontrakt	272	22	3	6	302
Valutakursdifferenser	21	0	-	-	21
Utgående balans 2023-12-31	-1 864	-25	-5	-1	-1 895
Nedskrivningar					
Ingående balans 2023-01-01	-14	-	-	-	-14
Återförd nedskrivning	14	-	-	-	14
Utgående balans 2023-12-31	0	-	-	-	0
Redovisat värde 2023-12-31	1 227	44	6	0	1 277
Anskaffningar					
Ingående balans 2024-01-01	3 092	69	11	1	3 173
Ökning genom rörelseförvärv	333	93	5	-	432
Avyttring genom försäljning av koncernföretag	-56	-	-	-	-56
Anskaffning	736	48	7	5	797
Avslutade kontrakt	-283	-29	-1	-1	-314
Förändrade villkor i leasingkontrakt	59	-10	0	0	49
Omklassificering	5	-	-	-	5
Valutakursdifferenser	11	2	0	-	13
Utgående balans 2024-12-31	3 898	173	22	5	4 098
Avskrivningar					
Ingående balans 2024-01-01	-1 864	-25	-5	-1	-1 895
Ökning genom rörelseförvärv	-144	-46	-2	-	-192
Avyttring genom försäljning av koncernföretag	25	-	-	-	25
Avskrivningar	-620	-37	-4	-1	-662
Avslutade kontrakt	267	24	1	1	292
Förändrade villkor	-60	-	-	-	-60
Omklassificering	-4	6	-	-	2
Valutakursdifferenser	-7	-1	-	-	-8
Utgående balans 2024-12-31	-2 408	-79	-10	-1	-2 497
Redovisat värde 2024-12-31	1 490	95	12	4	1 601

I resultaträkningen ingår avskrivningar på 53 (43) i Kostnader för sålda varor, 542 (529) i Försäljningskostnader, 66 (51) i Administrationskostnader, 0 (0) i Forsknings- och utvecklingskostnader och 1(1) i Övriga rörelsekostnader.

För ytterligare information kring leasingkontrakt se not 34.

NOT 17**Uppskjuten inkomstskatt****Uppskjutna skattefordringar och -skulder fördelas enligt följande:**

	2024-12-31	2023-12-31
Uppskjutna skattefordringar		
- uppskjutna skattefordringar som förväntas utnyttjas efter mer än 12 månader	299	67
- uppskjutna skattefordringar som förväntas utnyttjas inom 12 månader	118	52
Summa	417	119
Uppskjutna skatteskulder		
- uppskjutna skatteskulder som förväntas utnyttjas efter mer än 12 månader	-646	-216
- uppskjutna skatteskulder som förväntas utnyttjas inom 12 månader	-106	-21
Summa	-752	-237
Uppskjuten skatt (netto)	-335	-118

Bruttoförändringen avseende uppskjutna skatter är enligt följande:

	2024-12-31	2023-12-31
Ingående balans	-118	-117
Valutakursdifferenser	-11	7
Förändring genom rörelseförvärv	-313	-
Förändring genom försäljning av dotterföretag	2	-
Redovisning i resultaträkningen	103	-4
Skatt som är hänförlig till komponenter i övrigt totalresultat	1	-3
Utgående balans	-335	-118

Uppskjuten skattefordran avser följande temporära skillnader

	2024-12-31	2023-12-31
Temporära skillnader avseende materiella och immateriella anläggningstillgångar	45	42
Temporära skillnader avseende nyttjanderättstillgångar	10	8
Temporära skillnader avseende omsättningstillgångar	51	38
Temporära skillnader avseende långfristiga finansiella tillgångar	6	6
Temporära skillnader avseende avsättningar	59	12
Skattemässiga underskottsavdrag	187	9
Andra avdragsgilla temporära skillnader	57	4
Utgående balans	417	119

Vid utgången av året hade koncernen uppskjuten skattefordran avseende nyttjanderättsskuld om 292 MSEK (261 MSEK) och uppskjuten skatteskuld avseende nyttjanderättstillgångar om 282 MSEK (253 MSEK).

Uppskjuten skatteskuld avser följande temporära skillnader

	2024-12-31	2023-12-31
Temporära skillnader avseende obeskattade reserver	87	50
Temporära skillnader avseende materiella och immateriella anläggningstillgångar	615	182
Temporära skillnader avseende omsättningstillgångar	8	5
Temporära skillnader avseende derivat	6	5
Temporära skillnader avseende avsättningar	-4	-6
Andra avdragsgilla temporära skillnader	39	-
Utgående balans	752	237

Förfallostruktur avseende skatteeffekter av underskottsavdrag för vilka ingen uppskjuten skatt redovisats

	2024-12-31	2023-12-31
Förfaller inom 1-5 år	-	-
Förfaller senare än 5 år	-	-
Ingen förfallotidpunkt	8	13
Totalt	8	13

NOT 18**Finansiella instrument**

2024-12-31	Tillgångar värderade till verkligt värde via resultaträkningen	Derivat som används för säkringsändamål	Tillgångar värderade till verkligt värde via Övrigt totalresultat	Upplupet anskaffningsvärde	Totalt
Tillgångar i balansräkningen					
Kundfordringar	-	-	-	2 077	2 077
Derivatinstrument	6	1	9	-	16
Långfristiga värdepappersinnehav	90	-	276	2	368
Övriga långfristiga fordringar	-	-	-	255	255
Övriga kortfristiga fordringar exklusive interimfordringar	-	-	-	98	98
Kortfristiga placeringar	41	-	-	5	46
Likvida medel	-	-	-	1 645	1 645
Totalt	137	1	285	4 080	4 503

2024-12-31	Skulder värderade till verkligt värde via resultaträkningen	Derivat som används för säkringsändamål	Övriga finansiella skulder	Totalt
Skulder i balansräkningen				
Upplåning (exklusive skulder avseende nyttjanderätter)	-	-14	-2 972	-2 985
Skulder avseende nyttjanderätter	-	-	-1 578	-1 578
Derivatinstrument	-13	-14	-	-27
Leverantörsskulder och andra skulder exklusive icke finansiella skulder	-112	-	-1 880	-1 991
Totalt	-125	-28	-6 429	-6 582

2023-12-31	Tillgångar värderade till verkligt värde via resultaträkningen	Derivat som används för säkringsändamål	Tillgångar värderade till verkligt värde via Övrigt totalresultat	Upplupet anskaffningsvärde	Totalt
Tillgångar i balansräkningen					
Kundfordringar	-	-	-	934	934
Derivatinstrument	26	30	-	-	57
Långfristiga värdepappersinnehav	64	-	276	2	342
Övriga långfristiga fordringar	-	-	-	252	252
Övriga kortfristiga fordringar exklusive interimfordringar	-	-	-	373	373
Kortfristiga placeringar	35	-	-	-	35
Likvida medel	-	-	-	1 847	1 847
Totalt	124	30	277	3 408	3 840

2023-12-31	Derivat som används för säkringsändamål	Övriga finansiella skulder	Totalt
Skulder i balansräkningen			
Upplåning (exklusive skulder avseende nyttjanderätter)	-13	-1 398	-1 411
Skulder avseende nyttjanderätter	-	-1 215	-1 215
Derivatinstrument	-2	-	-2
Leverantörsskulder och andra skulder exklusive icke finansiella skulder	-	-1 260	-1 260
Totalt	-15	-3 874	-3 888

Verkligt-värde-hierarkin

Tillgångar	Nivå 1		Nivå 2		Nivå 3	
	2024	2023	2024	2023	2024	2023
Onoterade aktier	-	-	-	-	366	340
Fonder	41	35	-	-	-	-
Valutarelaterade derivat	-	-	16	57	-	-
Summa tillgångar värderade till verkligt värde	41	35	16	57	366	340
Skulder						
Tilläggsköpeskillingar	-	-	-	-	-112	-
Valutarelaterade derivat	-	-	-27	-2	-	-
Summa skulder värderade till verkligt värde	0	0	-27	-2	-112	0

Beräkning av verkligt värde

Finansiella instrument är värderade till verkligt värde utifrån klassificeringen i verkligt värdehierarkin. De olika nivåerna definieras enligt följande:

- » I nivå 1 återfinns värdepapper i form av andel i fonder vilka handlas på en aktiv marknad. Verkligt värde på finansiella instrument som handlas på en aktiv marknad baseras på noterade marknadspriser på balansdagen. En marknad betraktas som aktiv om noterade priser från en börs finns tillgängliga lätt och regelbundet och dess priser representerar verkliga och regelbundet förekommande marknads-transaktioner.
- » I nivå 2 återfinns derivatinstrument. Verkligt värde på finansiella instrument som inte handlas på en aktiv marknad fastställs med hjälp av värderingstekniker. Verkligt värde för valutaterminkontrakt fastställs genom användning av kurser för valutaterminer på balansdagen där det resulterande värdet diskonteras till nuvärde.
- » I nivå 3 bedöms verkligt värde utifrån data för tillgången eller skulden som inte baseras på observerbara marknadsdata (dvs. ej observerbara data). I denna kategori ingår onoterade aktieinnehav samt skuld avseende tilläggsköpeskillning. Det verkliga värdet på onoterade aktier bedöms motsvara anskaffningsvärdet. Skuld avseende tilläggsköpeskillning baseras på beräkningsgrunder enligt aktieöverlåtelseavtalet och prognostiserade framtida resultat för verksamheten. Värdet på de finansiella instrumenten i nivå 3 har inte förändrats under räkenskapsåret.

NOT 19**Finansiella tillgångar, exklusive derivatinstrument, värderade till verkligt värde via resultaträkningen**

	2024-12-31	2023-12-31
Fonder	41	35
Aktier	90	64
Totalt	131	98

NOT 20**Tillgångar värderade till verkligt värde via övrigt totalresultat**

	2024-12-31	2023-12-31
Ingående balans	277	178
Ökning genom rörelseförvärv (not 35)	9	-
Försäljningar	-1	-1
Anskaffning	-	100
Vinster (+) och förluster (-) netto, redovisade över övrigt totalresultat	-	-
Utgående balans	285	277
Varav långfristig del	277	277
Varav kortfristig del	8	0

NOT 21**Derivatinstrument**

	2024-12-31		2023-12-31	
	Tillgångar	Skulder	Tillgångar	Skulder
Valutaterminkontrakt - nettoinvestering	-	27	57	-
Valutaterminkontrakt - Övriga	2	1	-	2
Övriga derivatinstrument	14	-	-	-
Totalt	16	27	57	2
Varav långfristig del				
Övriga derivatinstrument	7	1	-	-
Totalt	7	1	-	-
Kortfristig del	9	27	57	2

NOT 22**Varulager**

	2024-12-31	2023-12-31
Råmaterial	428	161
Produkter i arbete	158	74
Färdiga varor	2 703	1 685
Varor på väg och förskott till leverantörer	233	33
Djur	2	3
Totalt	3 524	1 956

Förändringar i reserven för inkurans är som följer

	2024
Per 1 januari	-40
Reserv i under året förvärvade bolag	-72
Under året tillkommande reserveringar	-4
Under året återförda reserveringar	5
Per 31 december	-111

NOT 23**Kundfordringar**

	2024-12-31	2023-12-31
Kundfordringar	2 124	957
Minus: reservering för osäkra fordringar	-47	-22
Kundfordringar - netto	2 077	934

Förändringar i reserven för osäkra kundfordringar är som följer

	2024	2023
Per 1 januari	-22	-21
Reserv i under året förvärvade dotterföretag	-32	-
Reserv i under året avyttrade dotterföretag	4	-
Under året tillkommande & återförda reserver	-3	-4
Fordringar som skrivits bort under året som ej indrivningsbara	7	2
Valutakurseffekt	-1	-
Per 31 december	-47	-22

Åldersanalysen av dessa kundfordringar framgår nedan:

	2024-12-31			2023-12-31		
	Redovisade kundfordringar, brutto	Reserv	Förväntad förlustnivå %	Redovisade kundfordringar, brutto	Reserv	Förväntad förlustnivå %
Ej förfallet	1 713	-3	0	765	-2	0
Förfallet 1-30 dagar	246	-1	0	132	-1	1
Förfallet 31-60 dagar	65	-1	2	23	-	2
Förfallet 61-90 dagar	31	-4	13	10	-	3
Förfallet >90 dagar	68	-38	56	26	-19	67
Totalt	2 124	-47	2	957	-22	2

NOT 24**Övriga kortfristiga fordringar**

	2024-12-31	2023-12-31
Fordringar hos koncernföretag	2	2
Fordringar hos intresseföretag	8	23
Derivatinstrument	9	57
Övriga fordringar	377	475
Totalt	396	556

NOT 25**Förutbetalda kostnader och upplupna intäkter**

	2024-12-31	2023-12-31
Upplupna intäkter	7	15
Förutbetald hyra	77	55
Förutbetald försäkringspremie	21	14
Upplupen ränteintäkt	5	3
Förutbetalda finansiella kostnader	16	5
Förutbetalda licensavgifter	49	18
Övrigt	52	49
Totalt	229	159

NOT 26**Likvida medel och kortfristiga placeringar**

	2024-12-31	2023-12-31
Kortfristiga placeringar	41	35
Likvida medel	1 649	1 847
Totalt	1 691	1 882

NOT 27**Innehav utan bestämmande inflytande**

Utav koncernens totala ägarintresse utan bestämmande inflytande om 3 971 (439) avser 3 368 innehav i Duni AB koncernen, registrerat i Sverige och med huvudkontor i Malmö. Andelen ägarintresse utan bestämmande inflytande uppgår till 49,15% av Duni AB koncernens kapital och röster.

Balansräkning i sammandrag

	Duni AB 2024-12-31
Anläggningstillgångar	4 370
Omsättningstillgångar	3 197
Summa tillgångar	7 567
Långfristiga skulder	-1 155
Kortfristiga skulder	-2 204
Summa skulder	-3 359
Nettotillgångar	4 208

Rapport över totalresultat i sammandrag

	Duni AB 2024
Intäkter	7 578
Årets resultat	278
Övrigt totalresultat	52
Summa totalresultat	330
Resultat hänförligt till innehav utan bestämmande inflytande	30

Kassaflödesanalys i sammandrag

	Duni AB 2024
Kassaflöde från den löpande verksamheten	437
Kassaflöde använt i investeringsverksamheten	-458
Kassaflöde använt i finansieringsverksamheten	-144
Ökning/minskning av likvida medel	-165
Utdelning utbetald till innehav utan bestämmande inflytande	-117

NOT 28**Reserver**

	Säkringar	Tillgångar värderade till verkligt värde via Övrigt totalresultat	Omräkningar	Totalt
Per 2024-01-01	10	0	233	244
Säkring av nettoinvestering	-41	-	-	-41
Valutakursdifferenser	-	-	89	89
Per 2024-12-31	-31	0	323	292
Per 2023-01-01	0	1	277	278
Omvärdering av tillgångar värderade till verkligt värde via Övrigt totalresultat - brutto	-	-1	-	-1
Omvärdering av tillgångar värderade till verkligt värde via Övrigt totalresultat - skatt	-4	0	-	-4
Säkring av nettoinvestering	14	-	-	14
Valutakursdifferenser	-	-	-44	-44
Per 2023-12-31	10	0	233	244

NOT 29**Finansiella skulder**

	2024-12-31	2023-12-31
Långfristiga		
Banklån	1 030	59
Skulder avseende nyttjanderätter	953	677
Summa	1 983	735
Kortfristiga		
Checkräkningskrediter	284	351
Banklån	1 672	1 001
Skulder avseende nyttjanderätter	624	539
Derivat	27	2
Summa	2 608	1 892
Totalt	4 591	2 628

Löptidsanalys för finansiella skulder

	2024-12-31	2023-12-31
12 månader eller mindre	2 608	1 892
1-3 år	1 644	568
Över 3 år	339	167
Totalt	4 591	2 628

Koncernens exponering, avseende banklån, för förändring i ränta och kontraktssenliga tidpunkter för ränteomförhandling är vid rapportperiodens slut följande:

	2024-12-31	2023-12-31
6 månader eller mindre	1 356	974
6-12 månader	611	27
Över 1 år	734	59
Totalt	2 702	1 060

Redovisade belopp, per valuta, för koncernens banklån är följande:

	2024-12-31	2023-12-31
SEK	1 710	979
EUR	705	-
USD	74	63
SGD	16	17
Övriga	197	-
Totalt	2 702	1 060

Koncernen har följande ej utnyttjade kreditfaciliteter:

	2024-12-31	2023-12-31
Rörlig ränta:		
löper ut inom 1 år	1 333	1 333
löper ut efter mer än 1 år	4 182	1 781
Totalt	5 514	3 114

(a) Banklån

Säkerhet för banklån utgörs av koncernens byggnader och mark med 15 (15), Företagsinteckningar 874 (870), bankmedel 2 (2), aktier i dotterbolag 7 858 (6 751) samt andra tillgångar 2 173 (1 115).

(b) Skulder avseende finansiell leasing

Leasingskulder är effektivt säkerställda, eftersom rättigheterna till den leasade tillgången återgår till leasgivaren i händelse av utebliven betalning.

Tabellen nedan presenterar årets förändring av koncernens skulder kopplat till finansiering av verksamheten.

Tabellen inkluderar lång- och kortfristiga skulder.

	Banklån	Derivat	Skulder avseende nyttjanderätts-tillgångar	Summa
Ingående balans 2024-01-01	-1 411	-2	-1 215	-2 628
Kassaflöde från finansieringsverksamheten 1)	-584	1	-95	-678
Förvärv av dotterföretag	-996	-	-240	-1 236
Avyttring av dotterföretag	7	-	31	39
Omvärderingar 2)	-1	-27	6	-22
Övriga förändringar 3)	-	-	-65	-65
Utgående balans 2024-12-31	-2 986	-27	-1 578	-4 591
Ingående balans 2023-01-01	-1 463	-	-1 171	-2 635
Kassaflöde från finansieringsverksamheten 1)	44	-	632	676
Omvärderingar 2)	-	-	16	16
Övriga förändringar 3)	9	-2	-692	-685
Utgående balans 2023-12-31	-1 411	-2	-1 215	-2 628

1. Kassaflöde från finansiering är nettot av årets upptagna lån och utförda amorteringar av lån.
2. Ej kassaflödespåverkande förändringar.
3. Övriga ej kassaflödespåverkande förändringar inkluderar upplupen ränta, omvärderade leasingavtal samt i förtid avslutade leasingavtal.

NOT 30**Ersättningar till anställda efter avslutad anställning**

Inom koncernen finns såväl avgiftsbestämda som förmånsbestämda pensionsplaner. I avgiftsbestämda planer begränsas koncernens åtagande till fastställda avgifter som betalas till en separat juridisk enhet. Koncernens resultat belastas i den takt förmånerna intjänas. I förmånsbestämda planer baseras koncernens åtagande på lön vid pensioneringstidpunkten och antalet tjänsteår. Koncernen bär risken för att utfästa ersättningar utbetalas.

Förmånsbestämda pensionsplaner

Förmånsbestämda planer omfattar i huvudsak ålderspension och änkepension där arbetsgivaren vanligtvis har ett åtagande att betala livsvarig pension motsvarande en viss garanterad procentuell andel av lönen eller ett visst belopp. Intjänandet bygger på antalet anställningsår. Den anställde måste vara ansluten till planen ett visst antal år för att uppnå rätt till full ålderspension. För varje år tjänar den anställde in ökad rätt till pension, vilket redovisas som pension intjänad under perioden samt ökning av pensionsåtagandet.

I balansräkningen redovisas nettot av beräknat nuvärde av förpliktelseerna och verkligt värde på eventuella förvaltningstillgångar som antingen en avsättning eller en långfristig finansiell fordran. Förmånsbestämda planer beräknas enligt den så kallade "Project Unit

Credit Method". Metoden fördelar kostanden för pensioner i takt med att de anställda utför tjänster för företaget som ökar deras rätt till framtida ersättning. Beräkningen utförs årligen av oberoende aktuarier. Nuvärdet av den förmånsbestämda förpliktelsen fastställs genom diskontering av uppskattade framtida kassaflöden med användning av marknadsränta på svenska bostadsobligationer och som har löptider jämförbara med den aktuella pensionsförpliktelsen.

	2024-12-31	2023-12-31
Nuvärde av pensionsförpliktelser	-657	-237
Förvaltningstillgångarnas verkliga värde	503	217
Netto pensionsförpliktelse	-155	-20

Nettobeloppet redovisas i följande poster i balansräkningen:

	2024-12-31	2023-12-31
Avsättning för pensioner	-155	-25
Andra långfristiga fordringar	0	4
Netto pensionsförpliktelse	-155	-20

	2024-12-31			2023-12-31		
	Nuvärde av förpliktelsen	Nuvärde av förvaltningstillgångar	Netto pensionsförpliktelse	Nuvärde av förpliktelsen	Nuvärde av förvaltningstillgångar	Netto pensionsförpliktelse
Ingående balans	-237	217	-20	-240	202	-38
Kostnader avseende tjänstgöring innevarande period	-6	-	-6	-1	-	-1
Ränta	-23	8	-15	-9	7	-1
Summa nettokostnad i resultaträkningen	-29	8	-21	-10	7	-3
Aktuariella antaganden	-5	5	-	4	2	6
Summa nettokostnad i övrigt totalresultat	-5	5	-	4	2	6
Tillskjutna medel	-	6	6	-	-	-
Gottgörelse/pensionsutbetalningar	35	-19	16	10	6	16
Ökning genom förvärv av dotterföretag	-405	272	-133	-	-	-
Omvärdering	-15	14	-1	-2	-1	-3
Utgående balans	-657	503	-155	-237	217	-20

Antaganden för förmånsbestämda förpliktelser

Genom sina förmånsbestämda pensionsplaner är koncernen exponerad mot ett antal risker, de mest väsentliga riskerna beskrivs nedan:

- » Förändring i obligationernas avkastning - en minskning i räntan i bostadsobligationerna kommer innebära en ökning av skulderna i planen.
- » Livslängdsantaganden - pensionsförpliktelserna innebär att de anställda som omfattas av planen ska erhålla förmånerna livet ut vilket medför att höjda livslängdsantaganden resulterar i högre pensionsskulder.

Väsentliga aktuariella antaganden vid balansdagen (vägda genomsnittliga värden):

	2024-12-31	2023-12-31
Diskonteringsränta på balansdagen	3,4	3,8
Genomsnittlig återstående livslängd	18	23

Känslighetsanalys

I nedanstående tabell presenteras möjliga förändringar i aktuariella antaganden per bokslutstidpunkten, övriga antaganden oförändrade och hur dessa skulle påverka den förmånsbestämda förpliktelserna.

Förpliktelsens nuvärde vid periodens slut

	2024-12-31	2023-12-31
Diskonteringsränta +1%	-88	-35
Genomsnittlig återstående livslängd +1 år	34	9

Avgiftsbestämda pensionsplaner

Planerna omfattar i huvudsak ålderspension, sjukpension och familjepension. Premierna betalas löpande under året av respektive koncernföretag till olika försäkringsföretag. Storleken på premierna baseras på lönen. Pensionskostnaderna för perioden ingår i resultaträkningen och uppgår till 225 (163).

För tjänstemän anställda i Sverige tillämpar koncernen ITP-planen genom säkring i Alecta och Collectum, d v s ITP 2 och ITP 1. Enligt uttalande från Rådet för finansiell rapportering UFR10, är ITP 2 planen en förmånsbestämd plan om omfattar flera arbetsgivare. Planen redovisas som avgiftsbestämd plan i avvaktan på att bolaget får tillgång till sådan information som gör det möjligt att redovisa denna plan enligt reglerna för förmånsbestämda planer. Alecta saknar information om fördelning av intjänandet mellan arbetsgivare, för merparten av de intjänade pensionsförmånerna. Dessutom saknas ett i alla avseenden fastställt regelverk för hur eventuella överskott eller underskott som kan uppkomma ska hanteras. ITP 1 planen är en avgiftsbestämd plan.

Per den 31 december 2024 uppgick Alectas överskott i form av den kollektiva konsolideringsnivån till 162% (158%). Den kollektiva konsolideringsnivån utgörs av marknadsvärdet på Alectas tillgångar i procent till försäkringsåtaganden beräknade enligt Alectas försäkringstekniska beräkningsantaganden, vilka inte överensstämmer med IAS 19.

Årets premier betalda till Alecta uppgår till 43 (36).

NOT 31**Övriga avsättningar**

	Garanti- avsätt- ningar	Personal- relaterade avsättningar	Omstruktur- eringskostnader	Övriga avsättningar	Totalt
Per 2024-01-01	6	32	4	66	108
Tillkommande avsättningar	-	5	126	78	209
Tillkommande avsättningar genom förvärv av dotterföretag	-	133	12	23	167
Avgår pga försäljning av dotterföretag	-	-	-	-7	-7
Utnyttjat under året	-1	-12	-10	-26	-49
Återförda outnyttjade belopp	-	-2	-	-2	-4
Omklassificeringar	-	0	-	-	0
Valutakursdifferenser	-	6	-	1	7
Per 2024-12-31	5	162	132	132	431
Långfristig del	5	162	132	81	380
Kortfristig del	-	-	-	51	51
Totalt	5	162	132	132	431
Per 2023-01-01	7	46	-	64	117
Tillkommande avsättningar	0	4	4	35	43
Tillkommande avsättningar genom förvärv av dotterföretag	-	-	-	2	2
Utnyttjat under året	-1	-21	-	-34	-56
Återförda outnyttjade belopp	-	-1	-	0	-1
Omklassificeringar	-	4	-	-	4
Valutakursdifferenser	-	-1	-	-1	-2
Per 2023-12-31	6	32	4	66	108
Långfristig del	6	31	-	19	56
Kortfristig del	-	-	4	47	52
Totalt	6	32	4	66	108

NOT 32**Övriga kortfristiga skulder**

	2024-12-31	2023-12-31
Förskott från kunder	39	46
Övriga kortfristiga skulder	706	789
Derivatinstrument	0	2
Övriga avsättningar	51	52
Totalt	796	889

NOT 33**Upplupna kostnader och förutbetalda intäkter**

	2024-12-31	2023-12-31
Upplupna personalrelaterade kostnader	645	459
Upplupna varu- och fraktkostnader	118	-
Upplupen ränta	6	6
Garantier, rabatter etc.	275	39
Upplupna marknadsföringskostnader	42	-
Övriga förutbetalda intäkter	66	4
Förutbetalda statliga stöd	8	9
Revisionsarvoden	21	8
Övrigt	105	131
Totalt	1 285	657

NOT 34**Leasing**

Som framgår av not 16 uppgår totala nyttjanderättstillgångar (leasade tillgångar) per 2024-12-31 till 1 601 (1 277). Av dessa utgör 93% (96%) Byggnader och mark, 6% (3%) fordon och 1% (0%) övriga nyttjanderättstillgångar. Av denna anledning beskrivs här endast villkoren för nyttjanderättstillgångar i form av byggnader och mark.

Leasingkontrakt som klassificeras som Byggnader och mark avser främst butikslokaler och kontor. Dessa kontrakt innehåller normalt förlängningsoptioner. Utnyttjande av en förlängningsoption har inkluderats om det bedöms sannolikt att optionen kommer att

utnyttjas. Rörliga kostnader som exempelvis el, vatten, värme eller underhållskostnader har inte inkluderats i den mån det är möjligt att separera dem från hyreskostnaden. Majoriteten av hyreskontrakten innehåller någon form av indexuppräknning, vanligen konsumentprisindex. Variabla hyreskostnader i form av exempelvis omsättningshyra, har inte beaktats i aktiveringen av nyttjanderättstillgången.

Se not 16 Nyttjanderättstillgångar för nyttjanderättstillgångar som redovisas i Rapport över finansiell ställning.

Resultaträkningen

	2024	2023
Årets av- och nedskrivningar	662	610
Kostnader hänförliga till korttidsleasingavtal	31	31
Kostnader hänförliga till leasingavtal av mindre värde	10	7
Kostnader hänförliga till variabla leasingbetalningar	37	41
Räntekostnader	51	30
Totalt	791	718

Rapport över kassaflöden

	2024	2023
Korttidsleasingavtal, avtal av lågt värde och variabla leasingbetalningar	-78	-79
Förändring av leasingskulder	-633	-653
Betalda räntor för leasingskulder	-51	-30
Totalt	-762	-761

Rapport överfinansiell ställning

	2024-12-31	2023-12-31
Långfristig leasingskuld	953	677
Kortfristig leasingskuld	624	539
Totalt	1 578	1 215

NOT 35**Rörelseförvärv****2024**

Under 2024 har Mellby Gård AB ökat sitt innehav i Duni AB med 10,71% till en ägarandel på 50,85% via två transaktioner i maj och december. Från och med 15 maj 2024 konsolideras därmed bolaget som dotterföretag istället för som tidigare intresseföretag.

I samband med att innehavet i Duni AB ändrat karaktär från intressobolag till dotterbolag har värdet på samtliga aktier i Duni AB som ägdes av Mellby Gård AB den 15 maj 2024 omvärderats till förvärvspriset 118 kr per aktie. Detta ger en koncernmässig vinst om 549 samt ett koncernmässigt övervärde om 4 420 vilket har fördelats mellan Goodwill (2 849), varumärken (1 103), kundrelationer (793) och övervärde i varulager (82). En uppskjuten skatteskuld om totalt 408 har beaktats avseende övervärdena. Innehav utan bestämmande inflytande uppgick per förvärvstidpunkten till 692. Denna utgörs dels av innehav utan bestämmande inflytande i dotterbolag till Duni AB dels av innehav utan bestämmande inflytande om 49,15% i Duni AB.

Förvärvad
balansräkning
per 2024-05-15

TILLGÅNGAR**Anläggningstillgångar**

Immateriella anläggningstillgångar	2 621
Materiella anläggningstillgångar	1 039
Nyttjanderättstillgångar	240
Finansiella anläggningstillgångar	252
Summa anläggningstillgångar	4 152

Omsättningstillgångar

Lager	1 494
Övriga kortfristiga fordringar	1 442
Kassa och bank	336
Summa omsättningstillgångar	3 272
Summa tillgångar	7 425

EGET KAPITAL OCH SKULDER

Eget kapital	4 333
---------------------	--------------

Långfristiga skulder

Avsättningar	143
Finansiella skulder	854
Uppskjuten skatteskuld	161

Kortfristiga skulder

Finansiella skulder	358
Övriga kortfristiga skulder	1 576
Summa skulder och eget kapital	7 425

2023

Under 2023 gjordes inga väsentliga förvärv.

NOT 36**Poster som inte ingår i kassaflödet**

	Not	2024	2023
Andel i intresseföretags resultat		-185	-424
Avskrivningar på materiella anläggningstillgångar	15	284	192
Avskrivningar på immateriella anläggningstillgångar	14	139	60
Avskrivningar på nyttjanderättstillgångar	16	662	624
Nedskrivningar av anläggningstillgångar	14	2	2
Återförda nedskrivningar av anläggningstillgångar	15	-2	-18
Rearesultat vid försäljning av anläggningstillgångar		20	7
Rearesultat från dotterföretag		-3	-32
Rearesultat från intresseföretag		-332	314
Förändring i avsättningar		159	-30
Verkligt-värde-justeringar		2	-
Övrigt		6	-83
Totalt		751	612

NOT 37**Eventualförpliktelser**

	2024-12-31	2023-12-31
Eventualförpliktelser avseende pensionsåtaganden	3	1
Borgensåtaganden	64	19
Sanktionsavgift italienska konkurrensmyndigheten (ICA)	174	166
Totalt	240	186

NOT 38**Transaktioner med närstående**

Transaktioner mellan koncernföretag har eliminerats i koncernredovisningen. Vid leverans av produkter och tjänster mellan koncernföretag tillämpas affärsmässiga villkor och marknadsprissättning. Detsamma gäller mellanhavanden som finns mellan Mellby Gård AB och dess moderföretag Mellby Gård Intressenter AB. Väsentliga transaktioner med moderföretaget utgörs i regel framförallt av koncernbidrag och utdelningar.

Koncernen har följande närståendetransaktioner redovisade i resultaträkningen

	2024	2023
Uthyrd personal	3	3
Lämnade koncernbidrag	-1 119	-805
Räntekostnader koncernföretag	-1	-1
Ränteintäkter koncernföretag	9	-

Koncernen har följande utestående tillgångar och skulder gentemot närstående

	2024	2023
Fordringar på koncernföretag	2	1
Skulder till koncernföretag	103	623

Koncernen har för övrigt gjort följande närståendetransaktioner

	2024	2023
Försäljning av andelar i koncern- och intresseföretag	386	-
Utdelning till moderföretaget	-	-1 400

I november 2024 avyttrades Klarahill AB (org. nr. 556981-1747) till Johand AB, nu namnändrat till Kaknäsgruppen AB (org. nr. 556664-9520), det vill säga till ett bolag som kontrolleras av Johan Andersson, tillika styrelseledamot och VD för samt delägare av Mellby Gård-koncernen vid transaktionsdatumet. Mellby Gård AB ägde 87,6% av Klarahill AB via det helägda dotterbolaget Mellby Gård Innovation och Tillväxt AB (org. nr. 556059-6974). Transaktionen skedde i enlighet med affärsmässiga villkor och till marknadsprissättning.

Ingen styrelseledamot eller ledande befattningshavare har eller har haft någon direkt eller indirekt delaktighet i några affärstransaktioner mellan sig och Mellby Gård AB som är eller var ovanliga till sin karaktär med avseende på villkoren.

För ytterligare information om ersättningar och förmåner till nyckelpersoner i ledande ställning se not 8.

Mellby Gård Intressenter AB (registrerat i Sverige) äger 100% av moderföretagets aktier och har bestämmande inflytande över moderföretaget. Moderföretag i den största koncern där moderföretaget ingår är Mellby Gård Holding AB (registrerat i Sverige).

Moderföretaget

Moderföretagets resultaträkning

	Not	2024	2023
Nettoomsättning		5	6
Bruttovinst		5	6
Administrationskostnader	40, 41	-84	-85
Övriga rörelseintäkter		0	1
Övriga rörelsekostnader		-	-13
Resultat från andelar i koncernföretag		3 445	-200
Resultat från andelar i intresseföretag		-132	-161
Rörelseresultat		3 235	-453
Finansiella intäkter	42	263	356
Finansiella kostnader	42	-247	-164
Finansiella poster - netto		15	193
Resultat före skatt		3 251	-260
Bokslutsdispositioner	43	59	153
Inkomstskatt	44	0	-15
Årets resultat		3 310	-122

I moderföretaget återfinns inga poster som redovisas som övrigt totalresultat varför summa totalresultat överensstämmer med årets resultat

Moderföretagets balansräkning

	Not	2024-12-31	2023-12-31
TILLGÅNGAR			
Anläggningstillgångar			
Materiella anläggningstillgångar	45	6	7
Andelar i koncernföretag	46	12 720	7 121
Andelar i intresseföretag	47	2 249	3 526
Aktier och andelar	48	276	276
Fordringar på intresseföretag		38	24
Andra långfristiga fordringar		0	0
Summa anläggningstillgångar		15 288	10 954
Omsättningstillgångar			
Varulager		2	3
Kundfordringar		4	2
Aktuella skattefordringar		27	27
Övriga fordringar		164	355
Förutbetalda kostnader och upplupna intäkter	49	13	7
Likvida medel och kortfristiga placeringar		116	195
Summa omsättningstillgångar		325	589
Summa tillgångar		15 613	11 543

Moderföretagets balansräkning forts.

	Not	2024-12-31	2023-12-31
EGET KAPITAL OCH SKULDER			
Bundet eget kapital			
Aktiekapital		0,3	0,3
Reservfond		0,1	0,1
Fritt eget kapital			
Överkursfond		975	975
Balanserad vinst		9 087	5 777
Summa eget kapital	55	10 063	6 753
Obeskattade reserver			
Obeskattade reserver	50	119	145
Summa obeskattade reserver		119	145
Långfristiga skulder			
Övriga långfristiga skulder		103	-
Summa långfristiga skulder		103	-
Kortfristiga skulder			
Finansiella skulder	51	550	260
Leverantörsskulder		29	14
Aktuella skatteskulder		1	17
Övriga kortfristiga skulder		4 746	4 346
Upplupna kostnader och förutbetalda intäkter	52	4	9
Summa kortfristiga skulder		5 329	4 645
Summa skulder		5 431	4 645
Summa eget kapital och skulder		15 613	11 543

Moderföretagets förändring i det egna kapitalet

	Aktiekapital	Reservfond	Överkursfond	Balanserad vinst inkl årets resultat	Summa eget kapital
Ingående balans 2023-01-01	0,3	0,1	975	7 300	8 275
Utdelning				-1 400	-1 400
Totalresultat					
Årets resultat	-	-	-	-122	-122
Summa totalresultat	0	0	0	-122	-122
Utgående balans 2023-12-31	0,3	0,1	975	5 778	6 753
Ingående balans 2024-01-01	0,3	0,1	975	5 778	6 753
Totalresultat					
Årets resultat	-	-	-	3 310	3 310
Summa totalresultat	0	0	0	3 310	3 310
Utgående balans 2024-12-31	0,3	0,1	975	9 088	10 063

Aktiekapitalet består av 8 646 st aktier à 30 SEK

Moderföretagets kassaflödesanalys

	Not	2024	2023
Kassaflöde från den löpande verksamheten			
Resultat före finansiella poster		3 235	-453
Justeringar för poster som inte ingår i kassaflöde	53	-3 311	365
Betalda inkomstskatter		-16	-16
Kassaflöde från den löpande verksamheten före förändringar i rörelsekapital		-92	-104
Kassaflöde från förändringar i rörelsekapital			
Ökning/minskning fordringar		1 458	-51
Ökning/minskning lager		1	1
Ökning/minskning skulder		373	143
Kassaflöde från den löpande verksamheten		1 740	93
Kassaflöde från investeringsverksamheten			
Förvärv av immateriella och materiella anläggningstillgångar	45	-	-5
Förvärv av dotterföretag efter avdrag för förvärvade likvida medel	46	-720	-50
Avyttring andelar i koncernföretag	46	52	-
Förvärv av andelar i intresseföretag	47	-223	-791
Avyttring av andelar i intresseföretag	47	44	-
Erhållna/lämnade aktieägartillskott till koncern och intresseföretag		-8	322
Erhållna utdelningar från andelar i intresseföretag		219	331
Förvärv av andra värdepappersinnehav	48	-	-100
Avyttring av andra värdepappersinnehav	48	-	19
Ökning/minskning av långfristiga fordringar		-14	2
Kassaflöde från investeringsverksamheten		-650	-272
Kassaflöde från finansieringsverksamheten			
Upptagande av finansiella skulder		1 040	260
Amortering av finansiella skulder		-750	-250
Förändring i långfristiga skulder		-1 253	
Erlagda räntor		-247	-162
Erhållna räntor		43	25
Kassaflöde från finansieringsverksamheten		-1 167	-1 669
Årets kassaflöde		-76	-410
Likvida medel vid årets början		195	604
Valutadifferens		-	-
Likvida medel vid årets slut		116	195

Moderföretagets noter med redovisningsprinciper och bokslutskommentarer

NOT 39

Moderföretagets redovisningsprinciper

Grund för rapporternas upprättande

Årsredovisningen för moderföretaget, Mellby Gård AB, har upprättats i enlighet med Årsredovisningslagen och RFR 2 Redovisning för juridiska personer. RFR 2 anger att moderföretaget i sin årsredovisning ska tillämpa International Financial Reporting Standards (IFRS) sådana de antagits av EU, i den utsträckning detta är möjligt inom ramen för Årsredovisningslagen och Tryggandelagen, samt med hänsyn till sambandet mellan redovisning och beskattning. Rekommendationen anger vilka undantag och tillägg som krävs i förhållande till IFRS.

Moderföretaget tillämpar följaktligen de principer som presenteras i koncernredovisningens not 2, med de undantag som anges nedan. Principerna har tillämpats konsekvent för alla presenterade år.

Uppställningsformer

Resultat- och balansräkning följer årsredovisningslagens uppställningsform. Rapport över förändring av eget kapital följer också koncernens uppställningsform men ska innehålla de kolumner som anges i ÅRL. Vidare innebär det skillnad i benämningar, jämfört med koncernredovisningen, främst avseende finansiella intäkter och kostnader och eget kapital.

Andelar i dotterföretag och intresseföretag

Andelar i dotterföretag och intresseföretag redovisas till anskaffningsvärde efter avdrag för eventuella nedskrivningar. I anskaffningsvärdet inkluderas förvärvsrelaterade kostnader och eventuella tilläggsköpeskillingar. Erhållna utdelningar redovisas som finansiella intäkter. Utdelning som överstiger dotterföretagets totalresultat för perioden eller som innebär att det bokförda värdet på innehavets nettotillgångar i koncernredovisningen understiger det bokförda värdet på andelarna, är en indikation på att det föreligger ett nedskrivningsbehov.

När det finns en indikation på att andelar i dotterföretag eller intresseföretag minskat i värde görs en beräkning av återvinningsvärdet. Är detta lägre än det redovisade värdet görs en nedskrivning. Nedskrivningar redovisas i posterna Resultat från andelar i koncernföretag respektive Resultat från andelar i intresseföretag.

Finansiella instrument

Moderföretaget tillämpar inte IFRS 9 Finansiella instrument utan dessa redovisas enligt Årsredovisningslagen (ÅRL).

Uppskjuten inkomstskatt


Belopp som avsatts till obeskattade reserver utgör skattepliktiga temporära skillnader. På grund av sambandet mellan redovisning och beskattning redovisas emellertid i en juridisk person den uppskjutna skatteskulden på obeskattade reserver som en del av de obeskattade reserverna. Även bokslutsdispositionerna i resultaträkningen redovisas inklusive uppskjuten skatt.

Leasing

Moderbolaget tillämpar lätttnadsregeln i RFR 2 och redovisar leasingavgifter som kostnad linjärt över leasingperioden.

Koncernbidrag

Koncernbidrag lämnade från moderföretag till dotterföretag och koncernbidrag erhållna av moderföretag från dotterföretag redovisas som bokslutsdisposition.



NOT 40**Ersättningar till revisorerna**

	2024	2023
Deloitte		
Revisionsuppdraget	1	1
Totalt	1	1

Med revisionsuppdrag avses lagstadgad revision av årsredovisningen och bokföring samt styrelsen och verkställande direktörens förvaltning. Revisionsverksamhet utöver revisionsuppdraget avser övrig granskning som utförs i enlighet med avtal eller överenskommelse. Detta inkluderar även övriga arbetsuppgifter som det ankommer bolagets revisor att utföra samt rådgivning som föranleds av iakttagelser vid sådan granskning.

Skatterådgivning avser bland annat upprättande av deklarationer, skattekonsultationer, skatterådgivning i samband med företagsförvärv, utlåtanen eller förfrågningar från skattemyndigheter och transferprissättning.

Övriga tjänster avser alla övriga tjänster som tillhandahålls av revisionsbyråer samt skattekonsulter som exempelvis rådgivning i transaktioner, samt i samband med förvärv och avyttringar, värderingstjänster och rådgivning i redovisningsfrågor.

NOT 41**Löner, ersättningar, sociala avgifter och pensionskostnader**

	2024	2023
Löner, ersättningar och sociala avgifter för styrelseledamöter, verkställande direktörer och andra ledande befattningshavare	13	12
Pensionskostnader för styrelseledamöter, verkställande direktörer och andra ledande befattningshavare	1	1
Löner, ersättningar och sociala avgifter för övriga anställda	15	17
Pensionskostnader för övriga anställda	2	2
Totalt	30	31

Medelantalet anställda

	2024	2023
Anställda	15	22
Varav män	63%	64%

Styrelseledamöter och ledande befattningshavare

	2024-12-31	2023-12-31
Styrelseledamöter	7	7
Varav män	7	7
Verkställande direktörer och övriga ledande befattningshavare	3	3
Varav män	3	3

NOT 42**Resultat från finansiella poster**

	2024	2023
Finansiella kostnader		
Externa räntekostnader	-24	-12
Externa finansiella kostnader	-16	-6
Räntekostnader koncernföretag	-207	-143
Förluster från andra finansiella tillgångar	-	-2
Valutakursförluster	0	0
Summa	-247	-164
Finansiella intäkter		
Externa ränteintäkter	12	12
Externa finansiella intäkter	1	-
Utdelning från intresseföretag	78	106
Utdelning från koncernföretag	142	225
Ränteintäkter koncernföretag	30	13
Valutakursvinster	-	1
Summa	263	356
Finansiella poster - netto	15	193

NOT 43**Bokslutsdispositioner**

	2024	2023
Mottaget koncernbidrag	1182	969
Lämnat koncernbidrag	-1148	-854
Skillnad mellan bokförd avskrivning och avskrivning enligt plan	0	1
Förändring i periodiseringsfond	25	37
Totalt	59	153

NOT 44**Inkomstskatt**

	2024	2023
Aktuell skatt		
Aktuell skatt på årets resultat	0	-16
Justering avseende tidigare år	-	1
Total skattekostnad	0	-15

	2024	2023
Resultat före skatt	3 310	-107
Inkomstskatt beräknad enligt nationell skattesats*	-682	22
Ej skattepliktiga intäkter	758	66
Ej avdragsgilla kostnader	-36	-77
Justering avseende tidigare år	-	1
Övriga skattemässiga justeringar	-40	-27
Skattekostnad	0	-15

* Skattesats i Sverige 20,6%

NOT 45**Materiella anläggningstillgångar**

	Inventarier verktyg och installationer	Tävlingshästar	Summa
Ingående balans 2023-01-01	19	24	43
Anskaffning	2	3	5
Avyttring och utrangering	-1	-9	-10
Utgående balans 2023-12-31	19	19	38
Ingående balans 2023-01-01	-18	-18	-36
Avskrivningar	-1	-2	-3
Avyttring och utrangering	1	6	7
Utgående balans 2023-12-31	-18	-14	-31
Redovisat värde 2023-12-31	2	5	7
Ingående balans 2024-01-01	19	19	38
Avyttring och utrangering	-	-3	-3
Omklassificering	-	3	3
Utgående balans 2024-12-31	19	18	38
Ingående balans 2024-01-01	-18	-14	-31
Avskrivningar	-1	-2	-3
Avyttring och utrangering	-	2	2
Utgående balans 2024-12-31	-18	-14	-32
Redovisat värde 2024-12-31	1	5	6

NOT 46**Andelar i koncernföretag**

	2024-12-31	2023-12-31
Ingående balans	7 122	7 129
Årets förvärv	1 880	50
Lämnade aktieägartillskott	6 224	707
Återbetalda villkorade aktieägartillskott	-539	-564
Nedskrivning	-23	-200
Årets avyttring	-1 944	-
Utgående balans	12 720	7 121

Moderföretaget innehar andelar i följande dotterföretag

Namn	Organisations-nummer	Säte	Kapitalandel %	Röstandel %	Antal aktier	Bokfört värde 2024-12-31	Bokfört värde 2023-12-31
Duni AB	556536-7488	Malmö	50,85	50,85	23 899 546	1 745	-
Excalibur Asset Management AB	556677-7396	Stockholm	40	51,02	50 000	3	3
Mellby Real Estate Holding B.V.		Holland	100	100	102	50	50
Mellby Gård Industri AB	556551-4576	Göteborg	98,44	99,18	55 125	4 980	4 322
Mellby Gård Innovation och Tillväxt AB	556059-6974	Malmö	100	100,0	2 500	105	258
Mellby Gård Investerings AB	556408-5008	Göteborg	-	-	-	-	2 140
Mellby Gård Produktions AB	556732-0022	Malmö	100	100	1 000	0	0
Söderberg & Haak Maskin AB	556038-4652	Staffanstorps	100	100	100 000	225	225
Mellby Gård Invest AB	559381-9765	Malmö	93	93	465	7	0
Mellby Gård TEKO AB	559052-0598	Malmö	98,18	98,18	98 182	5 505	24
FMG Circular Invest AB	559370-4538	Malmö	80,4	80,4	2 050	100	100
Totalt						12 720	7 122

Mellby Gård TEKO AB äger det helägda dotterföretaget Mellby Gård Investerings AB, som äger det helägda dotterföretaget KappAhl AB. Mellby Gård Industri AB äger de delägda dotterföretagen Roxtec Holding III AB (95,6%) samt Feralco Equity Invest AB (97,2%) som i sin tur äger det delägda dotterföretaget Feralco Holding III AB

(98,2%). Mellby Gård Innovation och Tillväxt AB äger de delägda dotterföretagen Mellby Gård J&F Holding AB (90,1%) och Mellby Gård Förvaltnings AB (90%) som i sin tur äger det helägda dotterföretaget OJ Holding AB. Mellby Gård Innovations och Tillväxt äger även det helägda dotterföretaget Gusgus Förvaltnings AB.

NOT 47**Andelar i intresseföretag**

	2024-12-31	2023-12-31
Ingående balans	3 526	2 896
Årets förvärv	223	791
Årets avyttringar	-1 368	-
Nedskrivning	-132	-161
Utgående balans	2 249	3 526

Moderföretaget innehar andelar i följande intresseföretag

	Organisations-nummer	Säte	Kapitalandel %	Röstandel %	Antal aktier	Bokfört värde 2024-12-31	Bokfört värde 2023-12-31
AcadeMedia AB	556846-0231	Stockholm	24,36	24,4	25 802 981	1 064	1 108
BM Agri AB	556646-1405	Alingsås	41,61	41,61	1 055	-	27
MGF i Malmö AB	556508-3481	Halmstad				-	165
Älvsbyhus Intressenter AB	556526-5591	Älvsbyn	50	50	50 000	643	643
Duni AB (publ)	556536-7488	Malmö				-	1 159
Aros Kapital AB	556669-3130	Göteborg	48,29	48,91	2 348 406	517	424
FPI Group AB	559484-6411	Stockholm	24,53	24,53	250 000	25	-
Totalt						2 249	3 526

NOT 48**Andra långfristiga värdepappersinnehav**

	2024-12-31	2023-12-31
Onoterade värdepapper		
Aktier	276	276
Ingående balans	276	195
Förvärvade	-	100
Avytttrade	-	-19
Totalt	276	276

NOT 49**Förutbetalda kostnader och upplupna intäkter**

	2024-12-31	2023-12-31
Förutbetald hyra	1	1
Förutbetald försäkringspremie	1	0
Upplupen ränteintäkt	1	1
Förutbetalda finansiella kostnader	9	5
Övrigt	1	0
Totalt	13	7

NOT 50**Obeskattade reserver**

	2024-12-31	2023-12-31
Periodiseringsfond beskattningsåret 2017/18	0	25
Periodiseringsfond beskattningsåret 2018/19	13	13
Periodiseringsfond beskattningsåret 2019/20	28	28
Periodiseringsfond beskattningsåret 2021	40	40
Periodiseringsfond beskattningsåret 2022	13	13
Periodiseringsfond beskattningsåret 2023	25	26
Totalt	119	145

NOT 51**Ställda säkerheter och eventalförpliktelser**

	2024-12-31	2023-12-31
Aktier i dotterbolag	912	494
Totalt	912	494

Eventalförpliktelser

	2024-12-31	2023-12-31
Borgensåtaganden	36	7
Summa	36	7

NOT 52**Upplupna kostnader och förutbetalda intäkter**

	2024-12-31	2023-12-31
Upplupna personalrelaterade kostnader	2	1
Upplupen ränta	2	3
Övrigt	0	4
Totalt	4	8

NOT 53**Poster som inte ingår i kassaflödet**

	2024	2023
Avskrivningar på materiella anläggningstillgångar	3	3
Rearesultat vid försäljning av anläggningstillgångar	1	3
Rearesultat från koncernföretag	-3 468	-
Rearesultat från intresseföretag	-	161
Nedskrivning dotterföretag	23	-200
Nedskrivning intresseföretag	132	-
Verkligt-värde-justeringar	-	-2
Övrigt	-3	-
Totalt	3 311	365

NOT 54**Närstående**

Vid transaktioner mellan Mellby Gård AB och dess närstående parter tillämpas affärsmässiga villkor och marknadsprissättning.

Moderbolaget har följande närståendetransaktioner redovisade i resultaträkningen

	2024	2023
Fakturerade administrationsavgifter	2	2
Uthyrd personal	3	3
Erhållna koncernbidrag	1 182	969
Lämnade koncernbidrag	-1 148	-854
Utdelning från koncernföretag	142	273
Räntekostnader koncernföretag	-207	-143
Ränteintäkter koncernföretag	30	12

Moderbolaget har följande utestående tillgångar och skulder gentemot närstående

	2024	2023
Fordringar på koncernföretag	152	336
Skulder till koncernföretag	4 719	4 210

Moderbolaget har för övrigt gjort följande närståendetransaktioner

	2024	2023
Försäljning av andelar i koncern- och intresseföretag	5 523	-
Tillskott till koncernföretag	6 224	707
Återbetalda tillskott från koncernföretag	539	564
Utdelning till moderföretaget	-	1 400

Ingen styrelseledamot eller ledande befattningshavare har eller har haft någon direkt eller indirekt delaktighet i några affärstransaktioner mellan sig och Mellby Gård AB som är eller var ovanliga till sin karaktär med avseende på villkoren.

Mellby Gård Intressenter AB (registrerat i Sverige) äger 100 % av Moderföretagets aktier och har bestämmande inflytande över Moderföretaget. Moderföretag i den största koncern där Moderföretaget ingår är Mellby Gård Holding AB (registrerat i Sverige).

NOT 55**Förslag till vinstdisposition**

Till årsstämmans förfogande står följande vinstmedel (sek):

Balanserade vinstmedel	6 752 219 708
Årets vinst	3 309 900 006
Fritt eget kapital	10 062 119 714

Styrelsen föreslår att vinstmedlen disponeras så att:
i ny räkning balanseras 10 062 119 714

Upprättad årsredovisning innebär att koncernbidrag om
1 119 000 000 kr har lämnats till Mellby Gård Intressenter AB,
556314-0747.

Underskrifter

Koncernens resultat- och balansräkningar kommer att föreläggas årsstämman 2025-06-19 för fastställelse och är därmed godkända för offentliggörande.

Styrelsen och verkställande direktören försäkrar att koncernredovisningen har upprättats i enlighet med internationella redovisningsstandarder IFRS sådana de antagits av EU och ger en rättvisande bild av koncernens ställning och resultat. Årsredovisningen har upprättats i enlighet med god redovisningssed och ger en rättvisande bild av moderbolagets ställning och resultat.

Förvaltningsberättelsen för koncernen och moderbolaget ger en rättvisande översikt över utvecklingen av koncernens och moderbolagets verksamhet, ställning och resultat samt beskriver väsentliga risker och osäkerhetsfaktorer som moderbolaget och de företag som ingår i koncernen står inför.

Den dag som framgår av respektive befattningshavares elektroniska underskrift

Johan Andersson
Styrelseordförande

Rune Andersson
Styrelseledamot

Gustav Andersson
Styrelseledamot

Erik Andersson
Styrelseledamot

Mikael Helmersson
Verkställande Direktör

Vår revisionsberättelse har lämnats den dag som framgår av vår elektroniska underskrift

Deloitte AB

Richard Peters
Auktoriserad revisor

Revisionsberättelse

Till bolagsstämman i Mellby Gård AB
organisationsnummer 556280-6330

RAPPORT OM ÅRSREDOVISNINGEN OCH KONCERNREDOVISNINGEN

Uttalanden

Vi har utfört en revision av årsredovisningen och koncernredovisningen för Mellby Gård AB för räkenskapsåret 2024-01-01 - 2024-12-31.

Enligt vår uppfattning har årsredovisningen upprättats i enlighet med årsredovisningslagen och ger en i alla väsentliga avseenden rättvisande bild av moderbolagets finansiella ställning per den 31 december 2024 och av dess finansiella resultat och kassaflöde för året enligt årsredovisningslagen. Koncernredovisningen har upprättats i enlighet med årsredovisningslagen och ger en i alla väsentliga avseenden rättvisande bild av koncernens finansiella ställning per den 31 december 2024 och av dess finansiella resultat och kassaflöde för året enligt IFRS Redovisningsstandarder som de antagits av EU, och årsredovisningslagen. Förvaltningsberättelsen är förenlig med årsredovisningens och koncernredovisningens övriga delar.

Vi tillstyrker därför att bolagsstämman fastställer resultaträkningen och balansräkningen för moderbolaget och koncernen.

Grund för uttalanden

Vi har utfört revisionen enligt International Standards on Auditing (ISA) och god revisionssed i Sverige. Vårt ansvar enligt dessa standarder beskrivs närmare i avsnittet Revisorns ansvar. Vi är oberoende i förhållande till moderbolaget och koncernen enligt god revisorssed i Sverige och har i övrigt fullgjort vårt yrkesetiska ansvar enligt dessa krav.

Vi anser att de revisionsbevis vi har inhämtat är tillräckliga och ändamålsenliga som grund för våra uttalanden.

Styrelsens och verkställande direktörens ansvar

Det är styrelsen och verkställande direktören som har ansvaret för att årsredovisningen och koncernredovisningen upprättas och att de ger en rättvisande bild enligt årsredovisningslagen och, vad gäller koncernredovisningen, enligt IFRS Redovisningsstandarder som de antagits av EU. Styrelsen och verkställande direktören ansvarar även för den interna kontroll som de bedömer är nödvändig för att upprätta en årsredovisning och koncernredovisning som inte innehåller några väsentliga felaktigheter, vare sig dessa beror på oegentligheter eller misstag.

Vid upprättandet av årsredovisningen och koncernredovisningen ansvarar styrelsen och verkställande direktören för bedömningen av bolagets och koncernens förmåga att fortsätta verksamheten. De upplyser, när så är tillämpligt, om förhållanden som kan påverka förmågan att fortsätta verksamheten och att använda antagandet om fortsatt drift. Antagandet om fortsatt drift tillämpas dock inte om styrelsen och verkställande direktören avser att likvidera bolaget, upphöra med verksamheten eller inte har något realistiskt alternativ till att göra något av detta.

Revisorns ansvar

Våra mål är att uppnå en rimlig grad av säkerhet om huruvida årsredovisningen och koncernredovisningen som helhet inte innehåller några väsentliga felaktigheter, vare sig dessa beror på oegentligheter eller misstag, och att lämna en revisionsberättelse som innehåller våra uttalanden. Rimlig säkerhet är en hög grad av säkerhet, men är ingen garanti för att en revision som utförs enligt ISA och god revisionssed i Sverige alltid kommer att upptäcka en väsentlig felaktighet om en sådan finns. Felaktigheter kan uppstå på grund av oegentligheter eller misstag och anses vara väsentliga om de enskilt eller tillsammans rimligen kan förväntas påverka de ekonomiska beslut som användare fattar med grund i årsredovisningen och koncernredovisningen.

Som del av en revision enligt ISA använder vi professionellt omdöme och har en professionellt skeptisk inställning under hela revisionen. Dessutom:

- » identifierar och bedömer vi riskerna för väsentliga felaktigheter i årsredovisningen och koncernredovisningen, vare sig dessa beror på oegentligheter eller misstag, utformar och utför granskningsåtgärder bland annat utifrån dessa risker och inhämtar revisionsbevis som är tillräckliga och ändamålsenliga för att utgöra en grund för våra uttalanden. Risken för att inte upptäcka en väsentlig felaktighet till följd av oegentligheter är högre än för en väsentlig felaktighet som beror på misstag, eftersom oegentligheter kan innefatta agerande i maskopi, förfalskning, avsiktliga utelämnanden, felaktig information eller åsidosättande av intern kontroll.
- » skaffar vi oss en förståelse av den del av bolagets interna kontroll som har betydelse för vår revision för att utforma granskningsåtgärder som är lämpliga med hänsyn till omständigheterna, men inte för att uttala oss om effektiviteten i den interna kontrollen.
- » utvärderar vi lämpligheten i de redovisningsprinciper som används och rimligheten i styrelsens och verkställande direktörens uppskattningar i redovisningen och tillhörande upplysningar.
- » drar vi en slutsats om lämpligheten i att styrelsen och verkställande direktören använder antagandet om fortsatt drift vid upprättandet av årsredovisningen och koncernredovisningen. Vi drar också en slutsats, med grund i de inhämtade revisionsbevisen, om huruvida det finns någon väsentlig osäkerhetsfaktor som avser sådana händelser eller förhållanden som kan leda till betydande tvivel om bolagets och koncernens förmåga att fortsätta verksamheten. Om vi drar slutsatsen att det finns en väsentlig osäkerhetsfaktor, måste vi i revisionsberättelsen fästa uppmärksamheten på upplysningarna i årsredovisningen och koncernredovisningen om den väsentliga osäkerhetsfaktorn eller, om sådana upplysningar är otillräckliga, modifiera uttalandet om årsredovisningen och koncernredovisningen. Våra slutsatser baseras på de revisionsbevis som inhämtas fram till datumet för revisionsberättelsen. Dock kan framtida händelser eller förhållanden göra att ett bolag och en koncern inte längre kan fortsätta verksamheten.

- » utvärderar vi den övergripande presentationen, strukturen och innehållet i årsredovisningen och koncernredovisningen, däribland upplysningarna, och om årsredovisningen och koncernredovisningen återger de underliggande transaktionerna och händelserna på ett sätt som ger en rättvisande bild.
- » planerar och utför vi koncernrevisionen för att inhämta tillräckliga och ändamålsenliga revisionsbevis avseende den finansiella informationen för företaget eller affärsenheten inom koncernen som grund för att göra ett uttalande avseende koncernredovisningen. Vi ansvarar för styrning, övervakning och genomgång av det revisionsarbete som utförts för koncernrevisionens syfte. Vi är ensamt ansvariga för våra uttalanden.

Vi måste informera styrelsen om bland annat revisionens planerade omfattning och inriktning samt tidpunkten för den. Vi måste också informera om betydelsefulla iakttagelser under revisionen, däribland de eventuella betydande brister i den interna kontrollen som vi identifierat.

RAPPORT OM ANDRA KRAV ENLIGT LAGAR OCH ANDRA FÖRFATTNINGAR

Uttalanden

Utöver vår revision av årsredovisningen och koncernredovisningen har vi även utfört en revision av styrelsens och verkställande direktörens förvaltning för Mellby Gård AB för räkenskapsåret 2024-01-01 - 2024-12-31 samt av förslaget till dispositioner beträffande bolagets vinst eller förlust.

Vi tillstyrker att bolagsstämman disponerar vinsten enligt förslaget i förvaltningsberättelsen och beviljar styrelsens ledamöter och verkställande direktören ansvarsfrihet för räkenskapsåret.

Grund för uttalanden

Vi har utfört revisionen enligt god revisionssed i Sverige. Vårt ansvar enligt denna beskrivs närmare i avsnittet Revisorns ansvar. Vi är oberoende i förhållande till moderbolaget och koncernen enligt god revisorssed i Sverige och har i övrigt fullgjort vårt yrkesetiska ansvar enligt dessa krav.

Vi anser att de revisionsbevis vi har inhämtat är tillräckliga och ändamålsenliga som grund för våra uttalanden.

Styrelsens och verkställande direktörens ansvar

Det är styrelsen som har ansvaret för förslaget till dispositioner beträffande bolagets vinst eller förlust. Vid förslag till utdelning innefattar detta bland annat en bedömning av om utdelningen är försvarlig med hänsyn till de krav som bolagets och koncernens verksamhetsart, omfattning och risker ställer på storleken av moderbolagets och koncernens egna kapital, konsolideringsbehov, likviditet och ställning i övrigt.

Styrelsen ansvarar för bolagets organisation och förvaltningen av bolagets angelägenheter. Detta innefattar bland annat att fortlöpande bedöma bolagets och koncernens ekonomiska situation och att tillse att bolagets organisation är utformad så att bokföringen, medelsförvaltningen och bolagets ekonomiska angelägenheter i övrigt kontrolleras på ett betryggande sätt. Verkställande direktören ska sköta den löpande förvaltningen enligt styrelsens riktlinjer och anvisningar och bland annat vidta de åtgärder som är nödvändiga för att bolagets bokföring ska fullgöras i överensstämmelse med lag och för att medelsförvaltningen ska skötas på ett betryggande sätt.

Revisorns ansvar

Vårt mål beträffande revisionen av förvaltningen, och därmed vårt uttalande om ansvarsfrihet, är att inhämta revisionsbevis för att med en rimlig grad av säkerhet kunna bedöma om någon styrelseledamot eller verkställande direktören i något väsentligt avseende:

- » företagit någon åtgärd eller gjort sig skyldig till någon försummelse som kan föranleda ersättningsskyldighet mot bolaget, eller
- » på något annat sätt handlat i strid med aktiebolagslagen, årsredovisningslagen eller bolagsordningen.

Vårt mål beträffande revisionen av förslaget till dispositioner av bolagets vinst eller förlust, och därmed vårt uttalande om detta, är att med rimlig grad av säkerhet bedöma om förslaget är förenligt med aktiebolagslagen.

Rimlig säkerhet är en hög grad av säkerhet, men ingen garanti för att en revision som utförs enligt god revisionssed i Sverige alltid kommer att upptäcka åtgärder eller försummelser som kan föranleda ersättningsskyldighet mot bolaget, eller att ett förslag till dispositioner av bolagets vinst eller förlust inte är förenligt med aktiebolagslagen.

Som en del av en revision enligt god revisionssed i Sverige använder vi professionellt omdöme och har en professionellt skeptisk inställning under hela revisionen. Granskningen av förvaltningen och förslaget till dispositioner av bolagets vinst eller förlust grundar sig främst på revisionen av räkenskaperna. Vilka tillkommande granskningsåtgärder som utförs baseras på vår professionella bedömning med utgångspunkt i risk och väsentlighet. Det innebär att vi fokuserar granskningen på sådana åtgärder, områden och förhållanden som är väsentliga för verksamheten och där avsteg och överträdelser skulle ha särskild betydelse för bolagets situation. Vi går igenom och prövar fattade beslut, beslutsunderlag, vidtagna åtgärder och andra förhållanden som är relevanta för vårt uttalande om ansvarsfrihet. Som underlag för vårt uttalande om styrelsens förslag till dispositioner beträffande bolagets vinst eller förlust har vi granskat om förslaget är förenligt med aktiebolagslagen.

Malmö, datum enligt elektronisk underskrift

Deloitte AB

Richard Peters
Auktoriserad revisor

ank=20250625;2025062700444



MELLBY GÅRD

MELLBY GÅRD AB
Anna Lindhs Plats 4, 211 19 Malmö
Tel 040-98 77 00
mail@mellby-gaard.se
www.mellby-gaard.se


Signaturcertifikat

Dokumentnamn:
MGAB ÅR 2024

Unikt dokument-id:
8380715c-b2b9-4793-a73a-018921f8a970

Dokumentets fingeravtryck:
7d10f36454c0cd2ae25e76d9eade594e8eb7a715038a45c96a7e2cd1658f2d2a3d7d58a09c42b105f
ede5f71c034b875dc58c1dda01073c4ec7b2bc45daae29a

Undertecknare



Rune Andersson
Mellby Gård AB

E-post: rune@mellby-gaard.se
Enhet: Edge 137.0.0.0 on Unknown Windows 10.0
(desktop)
IP nummer: 212.181.33.146

Verifierad med BankID: Nils Rune
Andersson (19441014****)

Betrodd tidsstämpel:
2025-06-17 10:10:44 UTC




Erik Andersson

E-post: erik@mellby-gaard.se
Enhet: Safari 18.5 on iPhone iOS 18.5 (smartphone)
IP nummer: 193.203.12.118

Verifierad med BankID: Nils Erik
Andersson (19720719****)

Betrodd tidsstämpel:
2025-06-17 14:11:11 UTC




Mikael Helmerson

E-post: mikael@mellby-gaard.se
Enhet: Edge 137.0.0.0 on Unknown Windows 10.0
(desktop)
IP nummer: 83.185.80.97

Verifierad med BankID: Claes Mikael
Helmerson (19721031****)

Betrodd tidsstämpel:
2025-06-17 14:36:34 UTC



Johan Andersson

E-post: johan@mellby-gaard.se
Enhet: Safari 18.5 on Unknown macOS 10.15.7 (desktop)
IP nummer: 98.128.228.154

Verifierad med BankID: NILS JOHAN
ANDERSSON (19781128****)


Betrodd tidsstämpel:
2025-06-17 14:58:23 UTC



Detta dokumentet har signerats genom digitala signeringstjänsten GetAccept.
Certifikatet tillhandahåller alla signaturer och aktivitetsdata kopplat till detta dokument.

ank=20250625;2025062700445

Undertecknare



Gustav Andersson

Styrelseledamot




E-post: gustav@stockhorncapital.com

Enhet: Chrome 137.0.7151.107 on iPhone iOS 18.3.1
(smartphone)

IP nummer: 158.41.48.148

Verifierad med BankID; Nils Gustav Andersson (19710517****)

Betrodd tidsstämpel:
2025-06-18 19:10:30 UTC

Richard Peters



E-post: ripeters@deloitte.se

Enhet: Edge 137.0.0.0 on Unknown Windows 10.0
(desktop)

IP nummer: 163.116.168.117

Verifierad med BankID; RICHARD PETERS (19690626****)

Betrodd tidsstämpel:
2025-06-19 05:20:20 UTC

Detta dokument slutfördes av alla parter:

2025-06-19 05:20:20 UTC



Detta dokumentet har signerats genom digitala signeringstjänsten GetAccept.
Certifikatet tillhandahåller alla signaturer och aktivitetsdata kopplat till detta dokument.

ank=20250625;2025062700446

Aktivitetslogg

ank=20250625;2025062700447

Betrodd tidsstämpel	Aktivitet med insamlade uppgifter
2025-06-19 05:20:20 UTC	Dokumentet signerades av Richard Peters (ripeters@deloitte.se) Enhet: Edge 137.0.0.0 on Unknown Windows 10.0 (dator) IP nummer: 163.116.168.117 - IP Plats: Stockholm, Sweden
2025-06-19 05:20:19 UTC	Dokumentet verifierades genom BankID av Richard Peters (RICHARD PETERS) (ripeters@deloitte.se) Enhet: Edge 137.0.0.0 on Unknown Windows 10.0 (dator) IP nummer: 3.172.17.47 - IP Plats: Stockholm, Sweden
2025-06-19 05:20:01 UTC	Dokumentet verifierades genom handskrivna signatur av Richard Peters (ripeters@deloitte.se) Enhet: Edge 137.0.0.0 on Unknown Windows 10.0 (dator) IP nummer: 163.116.168.117 - IP Plats: Stockholm, Sweden
2025-06-19 05:19:20 UTC	Dokumentet öppnades av Richard Peters (ripeters@deloitte.se) Enhet: Edge 137.0.0.0 on Unknown Windows 10.0 (dator) IP nummer: 163.116.168.117 - IP Plats: Stockholm, Sweden
2025-06-18 19:10:32 UTC	Dokumentet skickades till Richard Peters (ripeters@deloitte.se) Enhet: ()
2025-06-18 19:10:30 UTC	Dokumentet signerades av Gustav Andersson (gustav@stockhorncapital.com) Enhet: Chrome 137.0.7151.107 on iPhone iOS 18.3.1 (smartmobil) IP nummer: 158.41.48.148 - IP Plats: City of Westminster, United Kingdom
2025-06-18 19:10:30 UTC	Dokumentet verifierades genom BankID av Gustav Andersson (Niils Gustav Andersson) (gustav@stockhorncapital.com) Enhet: Chrome 137.0.7151.107 on iPhone iOS 18.3.1 (smartmobil) IP nummer: 3.172.36.43 - IP Plats: London, United Kingdom
2025-06-18 19:10:16 UTC	Dokumentet verifierades genom handskrivna signatur av Gustav Andersson (gustav@stockhorncapital.com) Enhet: Chrome 137.0.7151.107 on iPhone iOS 18.3.1 (smartmobil) IP nummer: 158.41.48.148 - IP Plats: City of Westminster, United Kingdom
2025-06-18 19:10:01 UTC	Dokumentet öppnades av Gustav Andersson (gustav@stockhorncapital.com) Enhet: Chrome 137.0.7151.107 on iPhone iOS 18.3.1 (smartmobil) IP nummer: 158.41.48.148 - IP Plats: City of Westminster, United Kingdom
2025-06-17 14:58:23 UTC	Dokumentet signerades av Johan Andersson (johan@mellby-gaard.se) Enhet: Safari 18.5 on Unknown macOS 10.15.7 (dator) IP nummer: 98.128.228.154 - IP Plats: Stockholm, Sweden
2025-06-17 14:58:23 UTC	Dokumentet verifierades genom BankID av Johan Andersson (NILS JOHAN ANDERSSON) (johan@mellby-gaard.se) Enhet: Safari 18.5 on Unknown macOS 10.15.7 (dator) IP nummer: 3.172.17.53 - IP Plats: Stockholm, Sweden
2025-06-17 14:58:15 UTC	Dokumentet verifierades genom handskrivna signatur av Johan Andersson (johan@mellby-gaard.se) Enhet: Safari 18.5 on Unknown macOS 10.15.7 (dator) IP nummer: 98.128.228.154 - IP Plats: Stockholm, Sweden



Detta dokumentet har signerats genom digitala signeringstjänsten GetAccept.
Certifikatet tillhandahåller alla signaturer och aktivitetsdata kopplat till detta dokument.

ank=20250625;2025062700448

2025-06-17 14:57:59 UTC Dokumentet öppnades av Johan Andersson (johan@mellby-gaard.se)
Enhet: Safari 18.5 on Unknown macOS 10.15.7 (dator)
IP nummer: 98.128.228.154 - IP Plats: Stockholm, Sweden

2025-06-17 14:36:34 UTC Dokumentet signerades av Mikael Helmerson (mikael@mellby-gaard.se)
Enhet: Edge 137.0.0.0 on Unknown Windows 10.0 (dator)
IP nummer: 83.185.80.97 - IP Plats: Linköping, Sweden

2025-06-17 14:36:34 UTC Dokumentet verifierades genom BankID av Mikael Helmerson (Claes Mikael Helmerson) (mikael@mellby-gaard.se)
Enhet: Edge 137.0.0.0 on Unknown Windows 10.0 (dator)
IP nummer: 70.132.10.140 - IP Plats: Copenhagen, Denmark

2025-06-17 14:36:13 UTC Dokumentet verifierades genom handskriven signatur av Mikael Helmerson (mikael@mellby-gaard.se)
Enhet: Edge 137.0.0.0 on Unknown Windows 10.0 (dator)
IP nummer: 31.209.40.166 - IP Plats: Karlskrona, Sweden

2025-06-17 14:11:11 UTC Dokumentet signerades av Erik Andersson (erik@mellby-gaard.se)
Enhet: Safari 18.5 on iPhone iOS 18.5 (smartmobil)
IP nummer: 193.203.12.118 - IP Plats: Stockholm, Sweden

2025-06-17 14:11:10 UTC Dokumentet verifierades genom BankID av Erik Andersson (Nils Erik Andersson) (erik@mellby-gaard.se)
Enhet: Safari 18.5 on iPhone iOS 18.5 (smartmobil)
IP nummer: 3.172.17.40 - IP Plats: Stockholm, Sweden

2025-06-17 14:10:59 UTC Dokumentet verifierades genom handskriven signatur av Erik Andersson (erik@mellby-gaard.se)
Enhet: Safari 18.5 on iPhone iOS 18.5 (smartmobil)
IP nummer: 193.203.12.118 - IP Plats: Stockholm, Sweden

2025-06-17 14:10:52 UTC Dokumentet lästes igenom av Erik Andersson (erik@mellby-gaard.se)
Enhet: Safari 18.5 on iPhone iOS 18.5 (smartmobil)
IP nummer: 193.203.12.118 - IP Plats: Stockholm, Sweden

2025-06-17 14:10:37 UTC Dokumentet öppnades av Erik Andersson (erik@mellby-gaard.se)
Enhet: Safari 18.5 on iPhone iOS 18.5 (smartmobil)
IP nummer: 193.203.12.118 - IP Plats: Stockholm, Sweden

2025-06-17 10:17:18 UTC Dokumentet öppnades av Mikael Helmerson (mikael@mellby-gaard.se)
Enhet: Safari 18.5 on iPhone iOS 18.5 (smartmobil)
IP nummer: 83.187.164.226 - IP Plats: Gothenburg, Sweden

2025-06-17 10:10:44 UTC Dokumentet signerades av Rune Andersson (rune@mellby-gaard.se)
Enhet: Edge 137.0.0.0 on Unknown Windows 10.0 (dator)
IP nummer: 212.181.33.146 - IP Plats: Gothenburg, Sweden

2025-06-17 10:10:44 UTC Dokumentet verifierades genom BankID av Rune Andersson (Nils Rune Andersson) (rune@mellby-gaard.se)
Enhet: Edge 137.0.0.0 on Unknown Windows 10.0 (dator)
IP nummer: 3.172.17.52 - IP Plats: Stockholm, Sweden

2025-06-17 10:09:45 UTC Dokumentet verifierades genom handskriven signatur av Rune Andersson (rune@mellby-gaard.se)
Enhet: Edge 137.0.0.0 on Unknown Windows 10.0 (dator)
IP nummer: 212.181.33.146 - IP Plats: Gothenburg, Sweden



Detta dokumentet har signerats genom digitala signeringstjänsten GetAccept.
Certifikatet tillhandahåller alla signaturer och aktivitetsdata kopplat till detta dokument.

2025-06-17 10:09:31 UTC Dokumentet öppnades av Rune Andersson (rune@mellby-gaard.se)
Enhet: Edge 137.0.0.0 on Unknown Windows 10.0 (dator)
IP nummer: 212.181.33.146 - IP Plats: Gothenburg, Sweden

2025-06-17 10:04:34 UTC Dokumentet skickades till Rune Andersson (rune@mellby-gaard.se)
Enhet: Edge 137.0.0.0 on Unknown Windows 10.0 (dator)
IP nummer: 193.15.207.34 - IP Plats: Kristianstad, Sweden

2025-06-17 10:04:33 UTC Dokumentet skickades till Mikael Helmersson (mikael@mellby-gaard.se)
Enhet: Edge 137.0.0.0 on Unknown Windows 10.0 (dator)
IP nummer: 193.15.207.34 - IP Plats: Kristianstad, Sweden

2025-06-17 10:04:32 UTC Dokumentet skickades till Johan Andersson (johan@mellby-gaard.se)
Enhet: Edge 137.0.0.0 on Unknown Windows 10.0 (dator)
IP nummer: 193.15.207.34 - IP Plats: Kristianstad, Sweden

2025-06-17 10:04:32 UTC Dokumentet skickades till Gustav Andersson (gustav@stockhorncapital.com)
Enhet: Edge 137.0.0.0 on Unknown Windows 10.0 (dator)
IP nummer: 193.15.207.34 - IP Plats: Kristianstad, Sweden

2025-06-17 10:04:31 UTC Dokumentet skickades till Erik Andersson (erik@mellby-gaard.se)
Enhet: Edge 137.0.0.0 on Unknown Windows 10.0 (dator)
IP nummer: 193.15.207.34 - IP Plats: Kristianstad, Sweden

2025-06-17 10:04:30 UTC Dokumentet förseglades av Johan Lilliestrand (johan.lilliestrand@mellby-gaard.se)
Enhet: Edge 137.0.0.0 on Unknown Windows 10.0 (dator)
IP nummer: 193.15.207.34 - IP Plats: Kristianstad, Sweden

2025-06-17 09:55:24 UTC Enhet: Edge 137.0.0.0 on Unknown Windows 10.0 (dator)
IP nummer: 193.15.207.34 - IP Plats: Kristianstad, Sweden

2025-06-17 09:43:40 UTC Dokumentet skapades av Johan Lilliestrand (johan.lilliestrand@mellby-gaard.se)
Enhet: Edge 137.0.0.0 on Unknown Windows 10.0 (dator)
IP nummer: 193.15.207.34 - IP Plats: Kristianstad, Sweden

