

Styrelsen och verkställande direktören för

Selector Solutions AB

Org nr 556805-4430

får härmed avge

Årsredovisning

för räkenskapsåret 1 januari 2023 - 31 december 2023


<u>Innehåll:</u>	<u>sida</u>
Förvaltningsberättelse	2
Resultaträkning	3
Balansräkning	4
Kassaflödesanalys	5
Noter med redovisningsprinciper och bokslutskommentarer	6
Underskrifter	8

Selector Solutions AB
556805-4430

Fastställelseintyg

Undertecknad styrelseordförande intygar, dels att denna kopia av årsredovisningen överensstämmer med originalet, dels att resultaträkningen och balansräkningen fastställts på årsstämma den 15 januari 2024. Årsstämman beslöt tillika godkänna styrelsens förslag till resultatdisposition.

Särö 15 januari 2024

A handwritten signature in black ink, consisting of several fluid, overlapping strokes that form a stylized representation of the name Fredrik Wester.

Fredrik Wester

Förvaltningsberättelse

Styrelsen och verkställande direktören för Selector Solutions AB, 556805-4430, får härmed avge årsredovisning för perioden 2023-01-01 - 2023-12-31.

Årsredovisningen är upprättad i svenska kronor, SEK.

Allmänt om verksamheten

Selector Solutions AB är ett konsultbolag inom Supply Chain området med fokus på kunder med stora varuflöden. Bolagets uppdrag rör oftast Supply Chain strategi, inköp och lagereffektivitet, IT relaterade frågor och system, olika former av upphandlingar (transporter, tredjepartslogistik och ERP/WMS system) och projektledning. Uppdragen är antingen rent konsulterande eller med inslag av interimskaraktär. Under 2023 har utbildningsdelen fortsatt.

Väsentliga händelser under och efter räkenskapsåret

Under 2023 har fler nya kunder knutits till bolaget och dessutom ett antal tidigare kunder återigen gett affärer. Bolaget har också utvecklat sitt redan starka konsultnätverk. Likt 2022 har även beläggningen 2023 varit bra vilket ger en stabil månadsomsättning, bra kassaflöde och resultat som följd. Utsikterna för 2024 ser goda ut, fortsatt bra spridning bland kunderna, bra orderstock samt ljus prospectlista. Bolaget har fortsatt ägarandel i tech start-upen Warehousefinder samt sedan 2022 även ägarandel i Wester Maiqvist AB.

Händelser kommande år

Kommande år förväntas bolaget sakta men säkert växa och framförallt genom underkonsultationskonstruktioner. Eventuella anställningar kan också föreligga, även om tillväxt genom personal inte är prioriterat.

Risker

Riskerna med verksamheten är begränsande till eventuella kundförluster.

Flerårsöversikt (Tkr)

	2023	2022	2021	2020
Nettoomsättning	3 220	2 619	2 715	2 331
Resultat efter finansiella poster	547	1 800	1 016	720
Balansomslutning	3 122	2 774	1 363	1 092
Soliditet	83%	83%	74%	83%
Avkastning på totalt kapital	18%	13%	75%	57%
Avkastning på eget kapital	21%	76%	106%	84%
Antal anställda	1	1	1	1

Nyckeltalsdefinitioner framgår av not 1.

Förslag till disposition beträffande bolagets vinst

Till bolagsstämmans förfogande står följande vinstmedel:

Balanserat resultat	2 032 158
Årets resultat	426 666
Totalt	<u>2 458 824</u>

Styrelsen föreslår att till förfogande stående vinstmedel disponeras enligt följande:


Utdelning	500 000
Balanseras i ny räkning	1 958 824
Summa	<u>2 458 824</u>

Vad beträffar företagets resultat och ställning i övrigt, hänvisas till efterföljande resultat- och balansräkningar med tillhörande bokslutskommentarer.

Resultaträkning

<i>Belopp i SEK</i>		2023-01-01	2022-01-01
	<i>Not</i>	-2023-12-31	-2022-12-31
Rörelseintäkter, mm			
Nettoomsättning		3 219 717	2 618 856
Summa rörelseintäkter, mm		3 219 717	2 618 856
Rörelsekostnader			
Kostnad sålda tjänster		-1 585 942	-1 314 430
Administrationskostnader	2	-1 086 357	-943 873
Summa rörelsekostnader		-2 672 299	-2 258 303
Rörelseresultat	3	547 418	360 553
Finansiella poster			
Resultat från andelar i koncernföretag		–	1 439 100
Räntekostnader och liknande resultatposter		-230	-109
Summa finansiella poster		-230	1 438 991
Resultat efter finansiella poster		547 188	1 799 544
Resultat före skatt		547 188	1 799 544
Skatter			
Skatt på årets resultat	4	-120 522	-79 742
Årets resultat		426 666	1 719 802

2024012208395



Handwritten signature and initials, possibly 'AS' and 'HW'.

2024012208396

Balansräkning

<i>Belopp i SEK</i>	<i>Not</i>	<i>2023-12-31</i>	<i>2022-12-31</i>
TILLGÅNGAR			
<i>Materiella anläggningstillgångar</i>			
Inventarier, verktyg och installationer		120 000	210 000
Summa materiella anläggningstillgångar		<u>120 000</u>	<u>210 000</u>
Summa anläggningstillgångar		<u>120 000</u>	<u>210 000</u>
Omsättningstillgångar			
<i>Kortfristiga fordringar</i>			
Kundfordringar		383 013	194 288
Övriga fordringar		71 000	1 509 100
Förutbetalda kostnader och upplupna intäkter		45 135	27 636
Summa kortfristiga fordringar		<u>499 148</u>	<u>1 731 024</u>
<i>Kassa och bank</i>			
Bank		2 502 888	832 649
Summa kassa och bank		<u>2 502 888</u>	<u>832 649</u>
Summa omsättningstillgångar		<u>3 002 036</u>	<u>2 563 673</u>
SUMMA TILLGÅNGAR		<u>3 122 036</u>	<u>2 773 673</u>

AK
LW

2024012208397

Balansräkning

<i>Belopp i SEK</i>	<i>Not</i>	<i>2023-12-31</i>	<i>2022-12-31</i>
EGET KAPITAL OCH SKULDER			
<i>Eget kapital</i>			
<i>Bundet eget kapital</i>			
Aktiekapital (1 000 aktier)		100 000	100 000
Summa bundet eget kapital		<u>100 000</u>	<u>100 000</u>
<i>Fritt eget kapital</i>			
Balanserat resultat		2 282 158	862 356
Aktieutdelning		-250 000	-300 000
Årets resultat		426 666	1 719 802
Summa fritt eget kapital		<u>2 458 824</u>	<u>2 282 158</u>
Summa eget kapital	5	2 558 824	2 382 158
<i>Kortfristiga skulder</i>			
Leverantörsskulder		289 802	266 346
Skatteskulder		185 361	42 884
Övriga skulder		52 629	53 173
Upplupna kostnader och förutbetalda intäkter		35 420	29 112
Summa kortfristiga skulder		<u>563 212</u>	<u>391 515</u>
SUMMA EGET KAPITAL OCH SKULDER		<u>3 122 036</u>	<u>2 773 673</u>

Ställda säkerheter och ansvarsförbindelser

	<i>2023-12-31</i>	<i>2022-12-31</i>
Ställda säkerheter	Inga	Inga
Ansvarsförbindelser	Inga	Inga

Kassafloodesanalys

<i>Belopp i SEK</i>	<i>2023-01-01</i>	<i>2022-01-01</i>
	<i>-2023-12-31</i>	<i>-2022-12-31</i>
Den löpande verksamheten		
Resultat efter finansiella poster	547 188	1 799 544
Justeringar för poster som inte ingår i kassaflödet	-224 586	-379 743
Kassaflöde från den löpande verksamheten före förändringar av rörelsekapital	322 602	1 419 801
Kassaflöde från förändringar av rörelsekapitalet		
Förändringar av kortfristiga fordringar	1 231 876	-1 660 255
Förändringar av kortfristiga skulder	171 697	-8 781
Kassaflöde från den löpande verksamheten	1 726 175	-249 235
Årets kassaflöde		
Likvida medel vid årets början	832 649	1 081 884
Likvida medel vid årets slut	6 2 558 824	832 649

Noter med redovisningsprinciper och bokslutskommentarer

Belopp i SEK om inget annat anges

Not 1

Årsredovisningen har upprättats i enlighet med Årsredovisningslagen och också enligt Bokföringsnämnden allmänna råd 2012:1 Årsredovisning och koncernredovisning (K3).

Fordringar har upptagits till de belopp varmed de beräknas inflyta.

Övriga tillgångar och skulder har upptagits till anskaffningsvärde där inget annat anges.

Bedömningar och uppskattningar

Det finns ingen väsentlig osäkerhet i uppskattningar på balansdagen som innebär en betydande risk för justeringar av de redovisade värdena för tillgångar och skulder under nästa räkenskapsår.

Intäkter

Det inflöde av ekonomiska fördelar som företaget erhållit eller kommer att erhålla för egen räkning redovisas som intäkt. Intäkter värderas till verkliga värdet av det som erhållits eller kommer att erhållas, med avdrag för rabatter.

Tjänsteuppdrag och entreprenadavtal - löpande räkning

Inkomst från uppdrag på löpande räkning redovisas som intäkt i takt med att arbete utförs och material levereras eller förbrukas.

Tjänsteuppdrag och entreprenadavtal - fast pris

Uppdragsinkomster och uppdragsutgifter för uppdrag till fast pris redovisas som intäkt när arbetet är väsentligen fullgjort (färdigställandemetoden).

Leasingavtal

Bolaget redovisar samtliga leasingavtal där bolaget är leasingtagare som operationella leasingavtal. Detta innebär att leasingavgiften konstadsförs linjärt i resultaträkningen över leasingperioden.

Skatter

Årets totala skatt för företaget utgörs av aktuell skatt och uppskjuten skatt. Aktuell skatt är den skatt som beräknas på det skattepliktiga resultatet för perioden. Uppskjuten skatt beräknas med utgångspunkt i temporära skillnader mellan redovisade och skattemässiga värden på tillgångar, skulder och avsättningar.

Ersättningar till anställda efter avslutad anställning


Planer för ersättningar efter avslutad anställning klassificeras som avgiftsbestämda. Avgifterna för avgiftsbestämda planer redovisas som kostnad.

Nyckeltalsdefinitioner

Soliditet: Eget kapital och obeskattade reserver (med avdrag för uppskjuten skatt) i förhållande till balansomslutningen.

Avkastning på totalt kapital: Resultat före avdrag för finansiella kostnader i förhållande till balansomslutningen.

Avkastning på eget kapital: Resultat efter finansiella poster i förhållande till eget kapital och obeskattade reserver (med avdrag för uppskjuten skatt).



2024012208399

Not 2	Leasingavtal	2023-01-01 -2023-12-31	2022-01-01 -2022-12-31
	Under året har företagets leasingkostnad uppgått till:	180 463	170 926
Not 3	Anställda, personalkostnader och arvoden till styrelse	2023-01-01 -2023-12-31	2022-01-01 -2022-12-31
Medelantalet anställda			
	Kvinnor	0	0
	Män	1	1
	Totalt	1	1
Löner, andra ersättningar och sociala kostnader			
	Löner till styrelse och verkställande direktör	995 000	765 411
	Löner till övriga	72 456	72 456
	Pensionskostnader till styrelse och verkställande direktör	86 000	60 000
	Övriga sociala avgifter enligt lag och avtal	432 486	344 566
	Totala löner och ersättningar, pensionskostnader och sociala avgifter	1 585 942	1 242 433



Handwritten signature and initials, possibly 'LW' and 'HW'.

2024012208400

Not 4	Skatt på årets resultat	2023-01-01	2022-01-01
		-2023-12-31	-2022-12-31
	Aktuell skattekostnad	-120 522	-79 742
		<u>-120 522</u>	<u>-79 742</u>

	Procent	2023-01-01	2022-01-01	
		-2023-12-31	-2022-12-31	
Avstämning av effektiv skatt				
		<i>Belopp</i>	<i>Belopp</i>	
Resultat före skatt		547 188	1 799 544	
Skatt	20,6%	112 721	370 706	
Ej avdragsgilla kostnader		7 801	5 491	
Ej skattepliktiga intäkter		0	-296 455	
Redovisad effektiv skatt		<u>120 522</u>	<u>79 742</u>	

Not 6	Eget kapital			
		Aktie- kapital	Fritt eget kapital	Totalt kapital
	Vid årets början	100 000	2 282 158	2 382 158
	Utdelning		-250 000	-250 000
	Årets resultat		426 666	426 666
	Vid årets slut	<u>100 000</u>	<u>2 458 824</u>	<u>2 558 824</u>

Not 7	Ställda säkerheter och ansvarsförbindelser	2023-12-31	2022-12-31
	Ställda säkerheter	Inga	Inga
	Ansvarsförbindelser	<u>Inga</u>	<u>Inga</u>


Särö 15 januari 2024



Fredrik Wester
Verkställande direktör



Lisa Wester



Mats Wester