

ÅRSREDOVISNING

TechPoint AB

556641-8769

Räkenskapsåret

2023-01-01--2023-12-31

Fastställelseintyg


Undertecknad intygar att resultaträkningen och balansräkningen i årsredovisningen har fastställts på årsstämma 2024-05-22 .
Årsstämman beslutade att godkänna styrelsens förslag till hur vinsten ska fördelas.

Jag intygar också att innehållet i årsredovisningen och revisionsberättelsen stämmer överens med originalen.

Lidingö 2024-05-22

Kars Ingelsson

Ledamot



Styrelsen avger härmed denna årsredovisning och koncernredovisning för räkenskapsåret 2023-01-01--2023-12-31.

FÖRVALTNINGSBERÄTTELSE

Verksamheten

Allmänt om verksamheten

Bolaget, med säte i Lidingö, bedriver försäljning av verktygsmaskiner samt handel med värdepapper genom dotterbolag.

Bolaget ägs av Lars Ingelson.

Väsentliga händelser under räkenskapsåret

Några väsentliga händelser utöver den ordinarie verksamheten har inte inträffat.

Bolaget ser positivt på det kommande året och förväntar att resultatutvecklingen följer tidigare års utveckling. Några väsentliga risker eller osäkerhetsfaktorer det kommande året har inte identifierats.

Flerårsöversikt moderbolag (tkr)

	2023	2022	2021	2020	2019
Nettoomsättning	0	0	0	0	0
Resultat efter finansiella poster	12 000	14 996	29 997	-3	9 997
Rörelsemarginal	-	-	-	-	-
Avkastning på eget kapital	36 %	39 %	104 %	neg.	41 %
Balansomslutning	40 249	40 253	43 722	40 259	40 262
Soliditet	80 %	84 %	100 %	34 %	59 %

Flerårsöversikt koncern (tkr)

	2023	2022	2021	2020	2019
Nettoomsättning	264 578	268 482	200 050	205 042	238 563
Resultat efter finansiella poster	6 469	7 567	15 826	23 359	23 356
Rörelsemarginal	3 %	3 %	8 %	12 %	9 %
Avkastning på eget kapital	6 %	6 %	13 %	20 %	21 %
Balansomslutning	166 270	187 439	185 947	183 650	163 597
Soliditet	62 %	60 %	71 %	66 %	69 %

Förslag till resultatdisposition

Styrelsen föreslår att tillgängliga vinstmedel

balanserat resultat	20 085 530
utdelning på extra stämma 2024-01-07	-10 000 000
årets resultat	12 000 000
summa	22 085 530

disponeras enligt följande:

utdelas till aktieägare	3 500 000
i ny räkning balanseras	18 585 530
summa	22 085 530

I övrigt hänvisas till efterföljande resultat- och balansräkningar.

RESULTATRÄKNING	Not	<i>Moderbolaget</i>		<i>Koncernen</i>	
		2023-01-01	2022-01-01	2023-01-01	2022-01-01
		2023-12-31	2022-12-31	2023-12-31	2022-12-31

Nettoomsättning		0	0	264 577 805	268 482 217
Övriga rörelseintäkter		0	0	246 700	406 371
Summa intäkter		0	0	264 824 505	268 888 588
<i>Rörelsens kostnader</i>					
Handelsvaror		0	0	-182 423 003	-197 969 286
Övriga externa kostnader	2	0	-3 600	-26 360 251	-21 747 948
Personalkostnader	3	0	0	-45 866 786	-39 278 008
Av- och nedskrivningar av materiella anläggningstillgångar		0	0	-3 025 050	-783 032
Rörelseresultat		0	-3 600	7 149 415	9 110 314
<i>Resultat från finansiella investeringar</i>					
Resultat från andelar i koncernföretag	4	12 000 000	15 000 000		
Resultat från andelar i intresseföretag		0	0	200 000	-2 310 051
Övriga ränteintäkter och liknande intäkter	5	0	0	1 657 911	3 893 435
Räntekostnader och liknande kostnader	6	0	0	-2 538 465	-3 126 216
Resultat efter finansiella poster		12 000 000	14 996 400	6 468 861	7 567 482
Resultat före skatt		12 000 000	14 996 400	6 468 861	7 567 482
Skatt på årets resultat	7	0	0	-2 372 596	-2 748 604
ÅRETS RESULTAT		12 000 000	14 996 400	4 096 265	4 818 878

Varav hänförligt till

Moderföretagets aktieägare				4 958 118	4 131 788
Innehav utan bestämmande inflytande				-861 853	687 090

BALANSRÄKNING Not **2023-12-31** **2022-12-31** **2023-12-31** **2022-12-31**

TILLGÅNGAR

Anläggningstillgångar

Materiella anläggningstillgångar	8				
Byggnader och mark		0	0	11 986 072	14 595 395
Inventarier, verktyg och installationer		0	0	998 569	976 136
		0	0	12 984 641	15 571 531

Finansiella anläggningstillgångar	9				
Andelar i koncernföretag	10	40 051 000	40 051 000		
Andelar i intresseföretag och gemensamt styrda företag	11	0	0	1 725 574	1 725 574
Brf Gåshaga Pirar 4		0	0	13 086 112	13 086 112
Andra långfristiga fordringar		0	0	12 497 944	12 341 000
		40 051 000	40 051 000	27 309 630	27 152 686

Summa anläggningstillgångar		40 051 000	40 051 000	40 294 271	42 724 217
------------------------------------	--	-------------------	-------------------	-------------------	-------------------

Omsättningstillgångar

Varulager m.m.

Färdiga varor och handelsvaror		0	0	26 452 362	27 564 336
Förskott till leverantörer		0	0	13 285 167	14 304 532
Lager värdepapper		0	0	1 023 350	1 023 350
		0	0	40 760 879	42 892 218

Kortfristiga fordringar

Kundfordringar		0	0	29 251 318	42 690 940
Fordringar hos koncernföretag		22 158	22 158	0	0
Övriga fordringar		0	0	24 159 295	21 731 783
Förutbetalda kostnader och upplupna intäkter	12	0	0	4 132 344	8 326 743
		22 158	22 158	57 542 957	72 749 466

Kassa och bank	13	175 972	179 572	27 671 999	29 073 122
-----------------------	----	----------------	----------------	-------------------	-------------------

Summa omsättningstillgångar		198 130	201 730	125 975 835	144 714 806
------------------------------------	--	----------------	----------------	--------------------	--------------------

TILLGÅNGAR		40 249 130	40 252 730	166 270 106	187 439 023
-------------------	--	-------------------	-------------------	--------------------	--------------------

BALANSRÄKNING forts Not **2023-12-31** **2022-12-31** **2023-12-31** **2022-12-31**

SKULDER OCH EGET KAPITAL

Eget kapital	14				
Bundet eget kapital					
Aktiekapital		100 000	100 000		
Reservfond		20 000	20 000		
		120 000	120 000		
Fritt eget kapital					
Balanserad vinst eller förlust		20 085 530	18 589 130		
Årets resultat		12 000 000	14 996 400		
		32 085 530	33 585 530		
Koncernens eget kapital					
Aktiekapital				100 000	100 000
Annat eget kapital inklusive årets resultat				70 048 137	78 590 020
Innehav utan bestämmande inflytande				32 674 016	33 535 869
				102 822 153	112 225 889
Summa eget kapital		32 205 530	33 705 530	102 822 153	112 225 889
Avsättningar					
Uppskjuten skatteskuld	15	0	0	6 294 860	7 793 460
		0	0	6 294 860	7 793 460
Skulder					
Kortfristiga skulder					
Förskott från kunder		0	0	14 697 468	17 944 789
Leverantörsskulder		0	0	18 994 126	27 163 307
Skulder till koncernföretag		8 033 841	6 533 841	0	0
Skatteskulder		43	43	2 269 427	3 017 957
Övriga skulder		3 316	3 316	16 497 003	14 165 612
Upplupna kostnader och förutbetalda intäkter	16	6 400	10 000	4 695 069	5 128 009
		8 043 600	6 547 200	57 153 093	67 419 674
SKULDER OCH EGET KAPITAL		40 249 130	40 252 730	166 270 106	187 439 023

RAPPORT ÖVER FÖRÄNDRINGAR I EGET KAPITAL

<i>Moderbolaget</i>	Aktiekapital	Reservfond	Fritt eget kapital	Totalt eget kapital
Belopp vid årets ingång	100 000	20 000	33 585 530	33 705 530
Vinstdisposition enligt bolagsstämman:				0
Utdelning			-13 500 000	-13 500 000
Årets resultat			12 000 000	12 000 000
Belopp vid årets utgång	100 000	20 000	32 085 530	32 205 530

<i>Koncernen</i>	Aktiekapital	Annat eget kapital inkl. årets resultat	Eget kapital hänförligt till moderföretagets aktieägare	Innehav utan bestämmande inflytande	Totalt eget kapital
Belopp vid årets ingång	100 000	78 590 019	78 690 019	33 535 869	112 225 888
Vinstdisposition enligt bolagsstämman:					
Utdelning		-13 500 000	-13 500 000	0	-13 500 000
Årets resultat		4 958 118	4 958 118	-861 853	4 096 265
Belopp vid årets utgång	100 000	70 048 137	70 148 137	32 674 016	102 822 153

KASSAFLÖDESANALYS	<i>Moderbolaget</i>		<i>Koncernen</i>	
	2023-01-01	2022-01-01	2023-01-01	2022-01-01
	2023-12-31	2022-12-31	2023-12-31	2022-12-31

Den löpande verksamheten

Rörelseresultat	0	-3 600	7 149 415	9 110 314
Justeringar som ej ingår i kassaflödet	0	0	2 723 661	586 822
Resultat från intressebolag	0	0	200 000	0
Erhållen ränta	0	0	1 657 911	3 893 435
Erlagd ränta	0	0	-2 538 465	-3 126 216
Betald inkomstskatt	0	0	-3 871 196	-2 517 780

Kassaflöde från den löpande verksamheten före förändringar i rörelsekapital	0	-3 600	5 321 326	7 946 575
--	----------	---------------	------------------	------------------

Kassaflöde från förändringar i rörelsekapital

Förändring av varulager	0	0	2 131 339	-8 538 231
Förändring av rörelsefordringar	0	3 466 159	15 206 509	-21 306 695
Förändring av rörelseskulder	1 496 400	6 533 841	-10 266 581	21 442 187

Kassaflöde från den löpande verksamheten	1 496 400	9 996 400	12 392 593	-456 164
---	------------------	------------------	-------------------	-----------------

Investeringsverksamheten

Utdelning från dotterbolag	12 000 000	15 000 000	0	0
Försäljning av andra finansiella anläggningstillgångar	0	0	0	7 415 000
Förvärv av andra finansiella anläggningstillgångar	0	0	0	-12 341 000
Försäljning av materiella anläggningstillgångar	0	0	200 176	370 000
Förvärv av materiella anläggningstillgångar	0	0	-493 892	-1 029 400

Kassaflöde från investeringsverksamheten	12 000 000	15 000 000	-293 716	-5 585 400
---	-------------------	-------------------	-----------------	-------------------

Finansieringsverksamheten

Utbetald utdelning	-13 500 000	-25 000 000	-13 500 000	-25 000 000
--------------------	-------------	-------------	-------------	-------------

Kassaflöde från finansieringsverksamheten	-13 500 000	-25 000 000	-13 500 000	-25 000 000
--	--------------------	--------------------	--------------------	--------------------

Årets kassaflöde	-3 600	-3 600	-1 401 123	-31 041 564
-------------------------	---------------	---------------	-------------------	--------------------

Likvida medel vid årets början	179 572	183 172	29 073 122	60 114 686
--------------------------------	---------	---------	------------	------------

Årets kassaflöde	-3 600	-3 600	-1 401 123	-31 041 564
------------------	--------	--------	------------	-------------

Likvida medel vid årets slut	175 972	179 572	27 671 999	29 073 122
-------------------------------------	----------------	----------------	-------------------	-------------------

NOTER

Not 1 Redovisningsprinciper och värderingsprinciper

Årsredovisningen har upprättats enligt Årsredovisningslagen (1995:1554) och Bokföringsnämndens allmänna råd om årsredovisning och koncernredovisning, K3 (2012:1).

Årsredovisningen är upprättad i svenska kronor.

Tillgångar och skulder har värderats till anskaffningsvärde om inte annat anges nedan. Fordringar och skulder i utländsk valuta har värderats till balansdagens kurs. Kursvinster och kursförluster på rörelsefordringar och rörelseskulder redovisas i rörelseresultatet.

Finansiella instrument har värderats till anskaffningsvärdet korrigerat för eventuella nedskrivningar. Eventuellt behov av nedskrivningar beräknas på skillnaden mellan bokfört värde å ena sidan och verkligt värde med avdrag för försäljningsutgifter å andra sidan. Innehav som handlas på en aktiv marknad har behandlats som en värdepappersportfölj.

Varulager har värderats till det lägsta av anskaffningsvärde och nettoförsäljningsvärde. Likartade varor har värderats enligt FIFU.

Samtliga leasingavtal redovisas som operationella leasingavtal i juridisk person. Det innebär att leasingavgiften kostnadsförs i resultaträkningen linjärt över leasingperioden.

Pensionsplaner redovisas enligt förenklingsregeln, vilket innebär att kostnaden redovisas i takt med att avgiften betalas.

Intäktsredovisning

Intäkter tas upp till verkligt värde av vad som erhållits eller kommer att tillfalla företaget och inte innan inkomsten kan beräknas på ett tillförlitligt sätt.

Försäljning av varor

Intäkter från varuförsäljning tas upp när de väsentliga riskerna och förmåner som förknippas med äganderätten till varorna har övergått på köparen och när utgifter som uppkommit eller förväntas uppkomma till följd av transaktionen kan beräknas på ett tillförlitligt sätt.

Materiella anläggningstillgångar

Materiella anläggningstillgångar tas upp till anskaffningsvärde minskat med planenliga avskrivningar samt korrigerat för eventuella upp- eller nedskrivningar.

Avskrivningar påbörjas då tillgången tas i bruk. Materiella anläggningstillgångar som är av mindre värde enligt inkomstskattelagen (1999:1229) redovisas som kostnad vid första redovisningstillfället. Anskaffningsvärdet för materiella anläggningstillgångar är fördelat på komponenter om det består av betydande komponenter med en väsentlig skillnad i nyttjandeperiod.

Avskrivningar baseras på uppskattad nyttjandeperiod och sker enligt nedan:

Byggnader	2 % av anskaffningsvärdet
Maskiner och inventarier	20 % av anskaffningsvärdet

Inkomstskatter

Aktuell skatt utgörs av årets inkomstskatt på det skattepliktiga resultatet. Uppskjuten skatt utgörs av inkomstskatt för skattepliktigt resultat avseende framtida räkenskapsår till följd av tidigare transaktioner eller händelser. Uppskjuten skatt redovisas på temporära skillnader, skattemässigt underskottsavdrag och andra outnyttjade skatteavdrag. Uppskjuten skattefordran avseende underskottsavdrag eller andra skattemässiga avdrag redovisas i den utsträckning det är sannolikt att avdraget kan avräknas mot överskott vid framtida beskattning.

Utöver vad som framgår ovan är redovisningsprinciperna oförändrade jämfört med föregående år.

Not 2 Övriga externa kostnader

	2023	2022	2023	2022
--	------	------	------	------

Upplysningar avseende vissa delposter som ingår i övriga externa kostnader.

Kostnader för arvode till revisionsföretag

Revisionsuppdrag	0	0	161 750	153 750
	0	0	161 750	153 750

Not 3 Personalkostnader	<i>Moderbolaget</i>		<i>Koncernen</i>	
	2023	2022	2023	2022

Upplysningar avseende vissa delposter som ingår i personalkostnader.

Medelantal anställda

Kvinnor	0	0	3	3
Män	0	0	43	36
	0	0	46	39

Personalkostnader

Löner och andra ersättningar till styrelse	0	0	2 679 119	2 741 228
Löner övrig personal	0	0	24 506 104	20 827 024
Sociala kostnader	0	0	13 352 203	12 546 463
varav pensionskostnader till styrelse	0	0	693 182	1 072 810
varav pensionskostnader övrig personal	0	0	2 779 278	2 668 890

Moderbolaget

Not 4 Resultat från andelar i koncernföretag

	2023	2022
--	------	------

Utdelningar	12 000 000	15 000 000
	12 000 000	15 000 000

Not 5 Övriga ränteintäkter och liknande intäkter	Moderbolaget		Koncernen	
	2023	2022	2023	2022
Utdelningar	0	0	228 118	57 603
Kursdifferenser	0	0	1 201 862	3 684 234
Övriga ränteintäkter och liknande intäkter	0	0	227 931	151 598
	0	0	1 657 911	3 893 435

Not 6 Räntekostnader och liknande kostnader	Moderbolaget		Koncernen	
	2023	2022	2023	2022
Kursdifferenser	0	0	-2 171 256	-2 782 406
Övriga räntekostnader och liknande kostnader	0	0	-367 209	-343 810
	0	0	-2 538 465	-3 126 216

Not 7 Skatt på årets resultat	Moderbolaget		Koncernen	
	2023	2022	2023	2022
Aktuell skatt	0	0	-3 871 196	-2 517 780
Uppskjuten skatt	0	0	1 498 600	-230 824
	0	0	-2 372 596	-2 748 604

Resultat före skatt	12 000 000	14 996 400	6 468 861	7 567 482
Skatt enligt gällande skattesats 20,6%	-2 472 000	-3 089 258	-1 332 585	-1 558 901
Skatteeffekt av				
Ej skattepliktiga intäkter	2 472 000	3 090 000	41 549	1 190 692
Ej avdragsgilla kostnader	0	0	-917 835	-2 051 806
Förändring av underskottsavdrag som inte redovisas som tillgång	0	0	196 231	-310 446
Tillägg periodiseringsfonder			-293 749	-71 555
Övrigt	0	-742	-66 207	53 412
Summa redovisad skatt	0	0	-2 372 596	-2 748 604
Effektiv skattesats	0%	0%	37%	36%

Not 8 Materiella anläggningstillgångar	Moderbolaget		Koncernen	
	2023-12-31	2022-12-31	2023-12-31	2022-12-31
Byggnader och mark				
Ingående ackumulerade anskaffningsvärden	0	0	12 697 748	11 293 744
Ingående ackumulerade anskaffningsvärden mark	0	0	7 843 951	7 843 951
Inköp byggnad	0	0	0	1 404 004
Utgående ackumulerade anskaffningsvärden	0	0	20 541 699	20 541 699
Ingående ackumulerade avskrivningar	0	0	-5 946 304	-5 609 631
Avskrivningar	0	0	-2 609 323	-336 673
Utgående ackumulerade avskrivningar	0	0	-8 555 627	-5 946 304
Utgående bokfört värde	0	0	11 986 072	14 595 395
Inventarier, verktyg och installationer				
Ingående ackumulerade anskaffningsvärden	0	0	4 578 287	4 780 707
Inköp	0	0	493 892	222 805
Försäljningar/utrangeringar	0	0	-329 232	-425 225
Omräkningsdifferenser	0	0	-25 894	0
Utgående ackumulerade anskaffningsvärden	0	0	4 717 053	4 578 287
Ingående ackumulerade avskrivningar	0	0	-3 602 151	-3 407 226
Försäljningar/utrangeringar	0	0	294 214	251 434
Omräkningsdifferenser	0	0	5 180	0
Avskrivningar	0	0	-415 727	-446 359
Utgående ackumulerade avskrivningar	0	0	-3 718 484	-3 602 151
Utgående bokfört värde	0	0	998 569	976 136

Moderbolaget

Not 9 Finansiella

anläggningstillgångar

2023-12-31 2022-12-31

Andelar i koncernföretag

Ingående ackumulerade
anskaffningsvärden

40 051 000 40 051 000

Utgående ackumulerade
anskaffningsvärden

40 051 000 40 051 000

Utgående bokfört värde

40 051 000 40 051 000

Andelar i intresseföretag och gemensamt styrda företag

Ingående ackumulerade
anskaffningsvärden

0 0 1 725 574 15 680 625

Försäljningar

0 0 0 -13 955 051

Utgående ackumulerade
anskaffningsvärden

0 0 1 725 574 1 725 574

Ingående ackumulerade
nedskrivningar

0 0 0 -4 230 000

Återförda nedskrivningar

0 0 0 4 230 000

Utgående ackumulerade
nedskrivningar

0 0 0 0

Utgående bokfört värde

0 0 1 725 574 1 725 574

Brf Gåshaga Pirar 4

Ingående ackumulerade
anskaffningsvärden

0 0 13 086 112 13 086 112

Utgående ackumulerade
anskaffningsvärden

0 0 13 086 112 13 086 112

Utgående bokfört värde

0 0 13 086 112 13 086 112

Andra långfristiga fordringar

Ingående ackumulerade
anskaffningsvärden

0 0 12 341 000 0

Tillkommande belopp

0 0 156 944 12 341 000

Utgående ackumulerade
anskaffningsvärden

0 0 12 497 944 12 341 000

Utgående bokfört värde

0 0 12 497 944 12 341 000

Not 10 Andelar i koncernföretag

Moderbolaget

Namn, org. nr. och säte	Antal andelar/ Kapitalandel	Bokfört värde
TechPoint Förvaltnings AB (556537-2728, säte i Stockholm)	510 51 %	51 000
JN Verktygsmaskiner AB (556189-0558, säte i Stockholm)	10 000 100 %	40 000 000
		40 051 000

Not 11 Andelar i intresseföretag och gemensamt styrda företag

Koncernen

Namn, org. nr. och säte	Antal andelar/ Kapitalandel	Eget kapital/ Årets resultat	Bokfört värde
Bosco Bracco SS (säte i Italien)	8 %		1 682 875
Alm & Bolin AB (556123-4849, säte i Stockholm)	125 50 %	41 219 2 738	42 699
			1 725 574

Moderbolaget

Koncernen

Not 12 Förutbetalda kostnader och upplupna intäkter

	2023-12-31	2022-12-31	2023-12-31	2022-12-31
Upplupna provisionsintäkter	0	0	2 397 419	3 795 464
Upplupna maskinintäkter	0	0	0	3 242 195
Övrigt	0	0	1 734 925	1 289 084
	0	0	4 132 344	8 326 743

Not 13 Kassa och bank	<i>Moderbolaget</i>		<i>Koncernen</i>	
	2023-12-31	2022-12-31	2023-12-31	2022-12-31
Beviljad checkräkningskredit	0	0	4 550 000	4 550 000

Not 14 Eget kapital	<i>Moderbolaget</i>	
	2023-12-31	2022-12-31
Antal aktier	1 000	1000
Kvotvärde	100	100

Not 15 Uppskjuten skatteskuld	<i>Moderbolaget</i>		<i>Koncernen</i>	
	2023-12-31	2022-12-31	2023-12-31	2022-12-31
Uppskjuten skatt avseende				
Avsättningar	0	0	6 294 860	7 793 460
	0	0	6 294 860	7 793 460

Not 16 Upplupna kostnader och förutbetalda intäkter	<i>Moderbolaget</i>		<i>Koncernen</i>	
	2023-12-31	2022-12-31	2023-12-31	2022-12-31
Upplupna personalkostnader	0	0	3 937 683	3 181 239
Övrigt	6 400	10 000	757 386	1 946 770
	6 400	10 000	4 695 069	5 128 009

Moderbolaget

Koncernen

**Not 17 Ställda säkerheter och
eventualförpliktelser**

	2023-12-31	2022-12-31	2023-12-31	2022-12-31
Ställda säkerheter				
Ställda säkerheter för skuld till kreditinstitut:				
Företagsinteckningar	0	0	20 500 000	20 500 000
	0	0	20 500 000	20 500 000

Not 18 Förslag till resultatdisposition

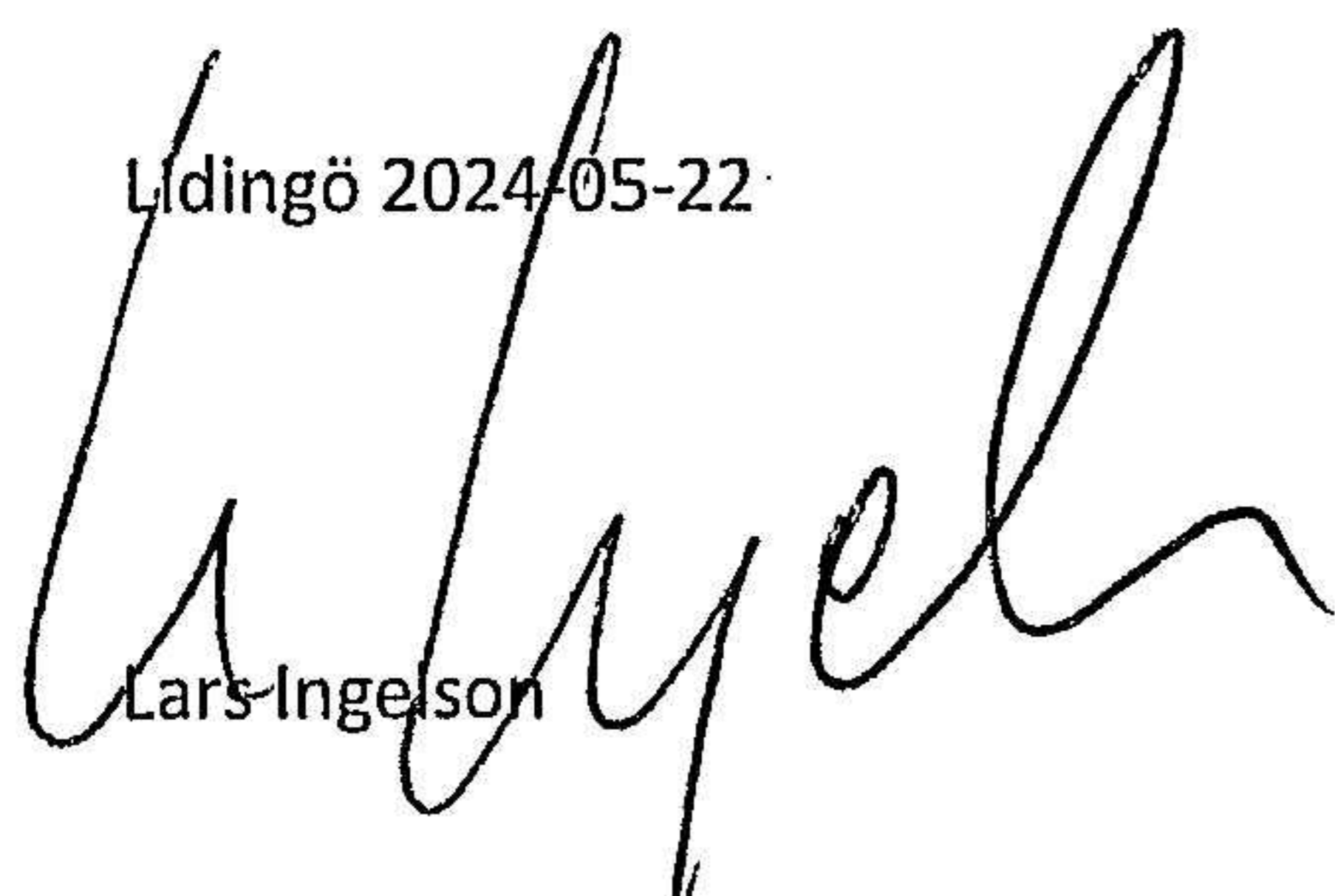
Styrelsen föreslår att tillgängliga vinstmedel

balanserat resultat	20 085 530
utdelning på extra stämma 2024-01-07	-10 000 000
årets resultat	12 000 000
summa	22 085 530

disponeras enligt följande:

utdelas till aktieägare	3 500 000
i ny räkning balanseras	18 585 530
summa	22 085 530

Lidingö 2024-05-22



Lars Ingelson

Min revisionsberättelse har lämnats 2024-05-22.



Oscar Westerlund
Auktoriserad revisor

REVISIONSBERÄTTELSE

Till bolagsstämman i **TechPoint AB**
Org.nr. 556641-8769

Rapport om årsredovisningen och koncernredovisningen

Uttalanden

Jag har utfört en revision av årsredovisningen och koncernredovisningen för TechPoint AB för år 2023-01-01—2023-12-31.

Enligt min uppfattning har årsredovisningen och koncernredovisningen upprättats i enlighet med årsredovisningslagen och ger en i alla väsentliga avseenden rättvisande bild av moderbolagets och koncernens finansiella ställning per den 31 december 2023 och av dess finansiella resultat och kassaflöde för året enligt årsredovisningslagen. Förvaltningsberättelsen är förenlig med årsredovisningens och koncernredovisningens övriga delar.

Jag tillstyrker därför att bolagsstämman fastställer resultaträkningen och balansräkningen för moderbolaget och koncernen.

Grund för uttalanden

Jag har utfört revisionen enligt International Standards on Auditing (ISA) och god revisionssed i Sverige. Mitt ansvar enligt dessa standarder beskrivs närmare i avsnittet *Revisorns ansvar*. Jag är oberoende i förhållande till moderbolaget och koncernen enligt god revisorssed i Sverige och har i övrigt fullgjort mitt yrkesetiska ansvar enligt dessa krav.

Jag anser att de revisionsbevis jag har inhämtat är tillräckliga och ändamålsenliga som grund för mina uttalanden.

Styrelsens ansvar

Det är styrelsen som har ansvaret för att årsredovisningen och koncernredovisningen upprättas och att de ger en rättvisande bild enligt årsredovisningslagen. Styrelsen ansvarar även för den interna kontroll som de bedömer är nödvändig för att upprätta en årsredovisning och koncernredovisning som inte innehåller några väsentliga felaktigheter, vare sig dessa beror på oegentligheter eller misstag.

Vid upprättandet av årsredovisningen och koncernredovisningen ansvarar styrelsen för bedömningen av bolagets och koncernens förmåga att fortsätta verksamheten. De upplyser, när så är tillämpligt, om förhållanden som kan påverka förmågan att fortsätta verksamheten och att använda antagandet om fortsatt drift. Antagandet om fortsatt drift tillämpas dock inte om styrelsen avser att likvidera bolaget, upphöra med verksamheten eller inte har något realistiskt alternativ till att göra något av detta.

Revisorns ansvar

Mina mål är att uppnå en rimlig grad av säkerhet om huruvida årsredovisningen och koncernredovisningen som helhet inte innehåller några väsentliga felaktigheter, vare sig dessa beror på oegentligheter eller misstag, och att lämna en revisionsberättelse som innehåller mina uttalanden. Rimlig säkerhet är en hög grad av säkerhet, men är ingen garanti för att en revision som utförs enligt ISA och god revisionssed i Sverige alltid kommer att upptäcka en väsentlig felaktighet om en sådan finns. Felaktigheter kan uppstå på grund av oegentligheter eller misstag och anses vara väsentliga om de enskilt eller tillsammans rimligen kan förväntas påverka de ekonomiska beslut som användare fattar med grund i årsredovisningen och koncernredovisningen.

En ytterligare beskrivning av mitt ansvar för revisionen av årsredovisningen finns på Revisorsinspektionens webbplats: www.revisorsinspektionen.se/revisornsansvar. Denna beskrivning är en del av revisionsberättelsen.

Rapport om andra krav enligt lagar och andra författningar Uttalanden

Utöver min revision av årsredovisningen och koncernredovisningen har jag även utfört en revision av styrelsens förvaltning för TechPoint AB för år 2023-01-01—2023-12-31 samt av förslaget till dispositioner beträffande bolagets vinst eller förlust.

Jag tillstyrker att bolagsstämman disponerar vinsten enligt förslaget i förvaltningsberättelsen och beviljar styrelsens ledamot ansvarsfrihet för räkenskapsåret.

Grund för uttalanden

Jag har utfört revisionen enligt god revisionssed i Sverige. Mitt ansvar enligt denna beskrivs närmare i avsnittet *Revisorns ansvar*. Jag är oberoende i förhållande till moderbolaget och koncernen enligt god revisorssed i Sverige och har i övrigt fullgjort mitt yrkesetiska ansvar enligt dessa krav.

Jag anser att de revisionsbevis jag har inhämtat är tillräckliga och ändamålsenliga som grund för mina uttalanden.

Styrelsens ansvar

Det är styrelsen som har ansvaret för förslaget till dispositioner beträffande bolagets vinst eller förlust. Vid förslag till utdelning innefattar detta bland annat en bedömning av om utdelningen är försvarlig med hänsyn till de krav som bolagets och koncernens verksamhetsart, omfattning och risker ställer på storleken av moderbolagets och koncernens egna kapital, konsolideringsbehov, likviditet och ställning i övrigt.

Styrelsen ansvarar för bolagets organisation och förvaltningen av bolagets angelägenheter. Detta innefattar bland annat att fortlöpande bedöma bolagets och koncernens ekonomiska situation och att tillse att bolagets organisation är utformad så att bokföringen, medelsförvaltningen och bolagets ekonomiska angelägenheter i övrigt kontrolleras på ett betryggande sätt.

Revisorns ansvar

Mitt mål beträffande revisionen av förvaltningen, och därmed mitt uttalande om ansvarsfrihet, är att inhämta revisionsbevis för att med en rimlig grad av säkerhet kunna bedöma om någon styrelseledamot i något väsentligt avseende:

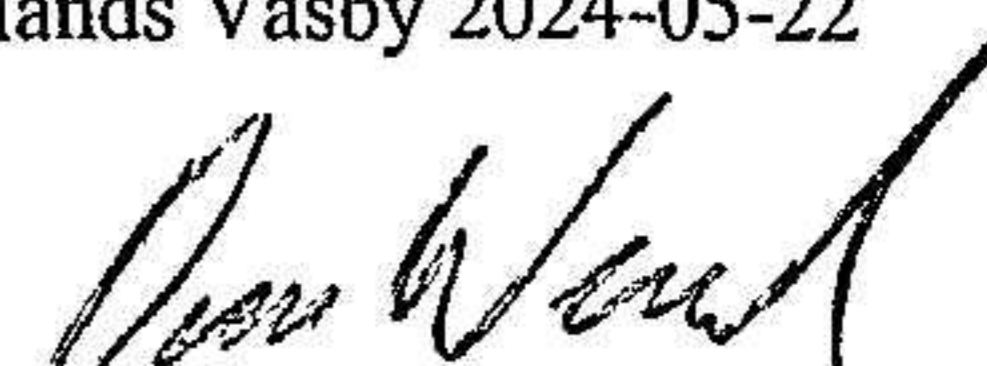
- företagit någon åtgärd eller gjort sig skyldig till någon försummelse som kan föranleda ersättningsskyldighet mot bolaget
- på något annat sätt handlat i strid med aktiebolagslagen, årsredovisningslagen eller bolagsordningen.

Mitt mål beträffande revisionen av förslaget till dispositioner av bolagets vinst eller förlust, och därmed mitt uttalande om detta, är att med rimlig grad av säkerhet bedöma om förslaget är förenligt med aktiebolagslagen.

Rimlig säkerhet är en hög grad av säkerhet, men ingen garanti för att en revision som utförs enligt god revisionssed i Sverige alltid kommer att upptäcka åtgärder eller försummelser som kan föranleda ersättningsskyldighet mot bolaget, eller att ett förslag till dispositioner av bolagets vinst eller förlust inte är förenligt med aktiebolagslagen.

En ytterligare beskrivning av mitt ansvar för revisionen av förvaltningen finns på Revisorsinspektionens webbplats: www.revisorsinspektionen.se/revisornsansvar. Denna beskrivning är en del av revisionsberättelsen.

Upplands Väsby 2024-05-22


Oscar Westerlund
Auktoriserad revisor