

Årsredovisning
för
ArjoHuntleigh AB
556304-2026

Räkenskapsåret
2024


Fastställelseintyg

Undertecknad styrelseledamot i ArjoHuntleigh AB intygar att resultaträkningen och balansräkningen i årsredovisningen har fastställts på årsstämma den 28 maj 2025. Årsstämman beslutade att godkänna styrelsens förslag till resultatdisposition.

Jag intygar också att innehållet i årsredovisningen och revisionsberättelsen stämmer överens med originalen.

Malmö den 28 maj 2025

Jonas Cederhage



Styrelsen och verkställande direktören för ArjoHuntleigh AB upprättar följande årsredovisning för räkenskapsåret 2024.

Förvaltningsberättelse

Information om verksamheten

ArjoHuntleigh AB (säte Malmö) är ett helägt dotterbolag till Huntleigh Technology Ltd, corp.id 1891943 med säte i Wales, Storbritannien. Arjo AB (publ), org.nr 559092-8064, med säte i Malmö är det slutliga moderbolaget i den koncern vilken ArjoHuntleigh AB ingår. För information om den ekonomiska ställningen och resultatet för den koncern där ArjoHuntleigh AB ingår, hänvisas till koncernredovisningen för Arjo AB (publ).

Bolaget driver den centrala logistik- och faktureringshubben, med varuinköp från både koncernens egna fabriker och direkt från externa leverantörer, för vidare distribution till koncernens försäljningsbolag. Inom bolaget bedrivs även verksamhet för stöd och utveckling av marknadsföring, försäljning och produktutveckling samt övriga ledningsfunktioner inom koncernens verksamhetsområde.

Bolaget har en filial i Polen.

Väsentliga händelser under räkenskapsåret

Under året avslutade Arjo och Bruin Biometrics distributionsavtalet för SEM-skannern, som möjliggör tidig identifiering av patienter med förhöjd risk att utveckla trycksår. I samband med detta avyttrades relaterade tillgångar i form av lager, uthyrningstillgångar och distributionsrättighet.

Väsentliga händelser efter räkenskapsårets slut

Inga väsentliga händelser har inträffat efter räkenskapsårets slut.

Förväntad framtida utveckling samt väsentliga risker och osäkerhetsfaktorer

Bolaget förväntas bedriva verksamheten vidare med oförändrad inriktning. Utöver generell osäkerhet på marknaden i form av inflation och fluktuation på valuta- och räntemarknaden.

Forskning och utveckling

ArjoHuntleigh AB har under året haft utgifter för forskning och utveckling (inkl. aktiverade utvecklingsprojekt) uppgående till tkr 176.302 (tkr 185.450). Den huvudsakliga inriktningen för forskning och utvecklingsavdelningen är att utforska nya produktidéer och tekniker samt stödja utvecklingen av det befintliga produktsortimentet för hela koncernen.

Utländska filialer

Företaget bedriver logistikverksamhet som stöd för koncernen i den polska filialen ArjoHuntleigh AB sp. z o.o., NIP 7773362720.

Flerårsöversikt (Tkr)	2024	2023	2022	2021	2020
Nettoomsättning	3 468 244	3 392 367	3 145 661	2 773 923	238 652
Rörelseresultat	69 820	168 643	-115 405	117 103	9 021
Resultat efter finansiella poster	26 057	167 655	-112 046	107 666	10 459
Balansomslutning	2 066 002	2 208 898	2 308 504	1 809 521	1 013 916
Soliditet (%)	33,6	37,0	39,2	59,3	45,0

Förändringar i eget kapital (Tkr)

	Aktie- kapital	Fond för utv utg	Reserv- fond	Balanserat resultat	Årets resultat	Totalt
Belopp vid årets ingång	783	459 757	100	172 509	65 165	698 314
Disposition enligt beslut av årsstämman:						
Balanserat resultat				65 165	-65 165	0
Överföring till fond för utvecklingsutgifter		168 951		-168 951		0
Utdelning				-200 000		-200 000
Omräkningsdifferens				1 615		1 615
Årets resultat					47 065	47 065
Belopp vid årets utgång	783	628 708	100	-129 662	47 065	546 994

Förslag till behandling av ansamlad förlust

Styrelsen föreslår att den ansamlade förlusten (kronor):

ansamlad förlust	-129 661 870
årets vinst	47 065 332
	-82 596 538

behandlas så att till aktieägare utdelas i ny räkning överföres	0
	-82 596 538
	-82 596 538

Resultaträkning

Tkr

	Not	2024-01-01 -2024-12-31	2023-01-01 -2023-12-31
Nettoomsättning	2	3 468 244	3 392 367
Kostnader för Sålda varor		-2 877 710	-2 757 355
		590 534	635 012
Rörelsens kostnader			
Försäljningskostnader		-103 975	-108 350
Administrationskostnader		-266 706	-248 411
Forsknings- och utvecklingskostnader		-130 178	-83 501
Övriga rörelsekostnader		-19 855	-26 107
		-520 714	-466 369
Rörelseresultat	3, 4, 5	69 820	168 643
Resultat från finansiella poster			
Resultat från andelar i koncernföretag	6	-11 800	11 800
Övriga ränteintäkter och liknande resultatposter	7	20 049	33 588
Räntekostnader och liknande resultatposter	8	-52 012	-46 376
		-43 763	-988
Resultat efter finansiella poster		26 057	167 655
Bokslutsdispositioner	9	37 055	-108 737
Resultat före skatt		63 112	58 918
Skatt på årets resultat	10	-16 047	6 247
Årets resultat		47 065	65 165

Balansräkning

Tkr

Not

2024-12-31

2023-12-31

TILLGÅNGAR

Anläggningstillgångar

Immateriella anläggningstillgångar

Balanserade utgifter för utvecklingsarbete och liknande arbeten

11

823 872

691 678

Goodwill

12

33 203

52 509

Koncessioner, patent, licenser, varumärken samt liknande rättigheter

13

175 037

234 530

Övrig immateriell anläggningstillgång

14

24 300

24 300

62 527

1 056 413

1 041 245

Materiella anläggningstillgångar

Inventarier, verktyg och installationer

15

16 922

12 137

Förbättringsutgift på annans fastighet

16

1 030

1 353

Pågående nyanläggningar och förskott avseende materiella anläggningstillgångar

17

934

11

18 886

13 501

Finansiella anläggningstillgångar

Andelar i koncernföretag

18, 19

2 600

14 380

Långfristiga värdepappersinnehav

20

38 182

38 202

Uppskjuten skattefordran

8 544

23 818

Andra långfristiga fordringar

21

959

925

50 284

77 325

Summa anläggningstillgångar

1 125 583

1 132 070

Omsättningstillgångar

Varulager m m

Färdiga varor och handelsvaror

134 696

126 618

Varor på väg

40 529

52 445

Förskott till leverantörer

0

131

175 225

179 194

Kortfristiga fordringar

Fordringar hos koncernföretag

648 873

792 945

Aktuella skattefordringar

4 592

4 224

Övriga kortfristiga fordringar

20 887

32 022

Förutbetalda kostnader och upplupna intäkter

22

52 690

34 796

727 041

863 987

Kassa och bank

38 152

33 647

Summa omsättningstillgångar

940 418

1 076 828

SUMMA TILLGÅNGAR

2 066 002

2 208 898

Balansräkning

Tkr

Not 2024-12-31 2023-12-31

EGET KAPITAL OCH SKULDER

Eget kapital	23, 24		
<i>Bundet eget kapital</i>			
Aktiekapital		783	783
Fond för utvecklingsutgifter		628 708	459 757
Reservfond		100	100
		629 591	460 639
<i>Fritt eget kapital</i>			
Balanserat resultat		-129 662	172 509
Årets resultat		47 065	65 165
		-82 597	237 674
Summa eget kapital		546 994	698 313
Obeskattade reserver	25	184 800	149 800
Avsättningar			
Övriga avsättningar		4 954	5 887
Summa avsättningar		4 954	5 887
Långfristiga skulder			
Skulder till koncernföretag		597 997	395 749
Summa långfristiga skulder		597 997	395 749
Kortfristiga skulder			
Leverantörsskulder		82 807	52 579
Skulder till koncernföretag		534 849	828 088
Övriga skulder		9 017	6 624
Upplupna kostnader och förutbetalda intäkter	26	104 583	71 860
Summa kortfristiga skulder		731 256	959 150
SUMMA EGET KAPITAL OCH SKULDER		2 066 002	2 208 899

Kassaflödesanalys

Tkr

	Not	2024-01-01 -2024-12-31	2023-01-01 -2023-12-31
Den löpande verksamheten			
Resultat före finansiella poster		69 820	168 643
Justeringar för poster som inte ingår i kassaflödet	27	258 283	147 508
Ränteintäkter		1 675	33 588
Räntekostnader		-20 258	-46 376
Erhållna utdelningar		0	11 800
Betald skatt		-6 511	31 840
Kassaflöde från den löpande verksamheten före förändring av rörelsekapital		303 009	347 003
Kassaflöde från förändring av rörelsekapitalet			
Förändring av varulager och pågående arbete		822	-15 993
Förändring av rörelsefordringar		-253 866	80 104
Förändring av rörelseskulder		163 144	-278 398
Kassaflöde från den löpande verksamheten		213 109	132 716
Investeringsverksamheten			
Investeringar i immateriella anläggningstillgångar		-186 817	-158 812
Investeringar i materiella anläggningstillgångar		-8 279	0
Investeringar i intresseföretag		0	-10 000
Kassaflöde från investeringsverksamheten		-195 096	-168 812
Finansieringsverksamheten			
Upptagna lån		202 248	156 581
Lämnad utdelning		-200 000	-152 182
Erhållna (lämnade) koncernbidrag		-15 756	39 791
Kassaflöde från finansieringsverksamheten		-13 508	44 190
Årets kassaflöde		4 505	8 094
Likvida medel vid årets början			
Likvida medel vid årets början		33 647	25 553
Likvida medel vid årets slut		38 152	33 647

Noter

Tkr

Not 1 Redovisnings- och värderingsprinciper

Allmänna upplysningar

Årsredovisningen är upprättad i enlighet med årsredovisningslagen och BFNAR 2012:1 Årsredovisning och koncernredovisning (K3).

Fordringar och skulder i utländsk valuta har värderats till balansdagens kurs. Kursvinster och kursförluster på rörelsefordringar och rörelseskulder redovisas i rörelseresultatet medan kursvinster och kursförluster på finansiella fordringar och skulder redovisas som finansiella poster.

Redovisningsprinciperna är oförändrade jämfört med föregående år.

Intäktsredovisning

Intäkter har tagits upp till verkligt värde av vad som erhållits eller kommer att erhållas och redovisas i den omfattning det är sannolikt att de ekonomiska fördelarna kommer att tillgodogöras bolaget och intäkterna kan beräknas på ett tillförlitligt sätt.

Försäljning redovisas efter avdrag för moms och rabatter.

Immateriella tillgångar

Immateriella och materiella anläggningstillgångar redovisas till anskaffningsvärde minskat med ackumulerade avskrivningar enligt plan och eventuella nedskrivningar.

Som balanserade utvecklingsutgifter aktiveras utgifter för internt upparbetade immateriella tillgångar. Avskrivning påbörjas när produkten kommersialiseras. Avskrivningstiden för internt upparbetade immateriella anläggningstillgångar uppgår till 5-15 år. Det görs även en nedskrivningsprövning varje balansdag. Avskrivningarna ingår i resultaträkningens post Kostnad sålda varor, försäljningskostnader, Administrationskostnader och Forskning och utvecklingskostnader.

Avskrivningar enligt plan baseras på tillgångarnas anskaffningsvärden och bedömd nyttjandeperiod.

Balanserade utgifter för utvecklingsarbeten	15 år
Koncessioner, patent, licenser, varumärken	5-10 år
Hysesrätter och liknande rättigheter	5 år
Goodwill	5 år
Distributionsrätter	5 år
Övertagna balanserade utgifter för utvecklingsarbeten	5-15 år
Övriga immateriella tillgångar	5 år

Materiella anläggningstillgångar

Materiella anläggningstillgångar består av maskiner och inventarier redovisade till anskaffningsvärde med avdrag för ackumulerade avskrivningar enligt plan och eventuella nedskrivningar. Materiella anläggningstillgångar som består av delar med olika nyttjandeperioder behandlas som separata komponenter av materiella anläggningstillgångar.

Avskrivningar enligt plan baseras på tillgångarnas anskaffningsvärden och bedömd nyttjandeperiod.

Inventarier, verktyg och installation	3-10 år
Förbättringsutgifter på annans fastighet	3-5 år

Finansiella instrument

Aktier och andelar i dotterföretag

Aktier och andelar i dotterföretag redovisas till anskaffningsvärde efter avdrag för eventuella nedskrivningar. I anskaffningsvärdet ingår köpeskillingen som erlagts för aktierna samt förvärvskostnader. Eventuella kapitaltillskott läggs till anskaffningsvärdet när de uppkommer. Utdelning från dotterbolag redovisas som intäkt.

Kundfordringar/kortfristiga fordringar

Kundfordringar och kortfristiga fordringar redovisas som omsättningstillgångar med undantag för poster med förfallodag mer än 12 månader efter balansdagen, vilka klassificeras som anläggningstillgångar. Fordringar tas upp till det belopp som förväntas bli inbetalt efter avdrag för individuellt bedömda osäkra fordringar. Fordringar som är räntefria eller som löper med ränta som avviker från marknadsräntan och har löptid överstigande 12 månader redovisas till ett diskonterat nuvärde och tidsvärdeförändringen redovisas som ränteintäkt i resultaträkningen.

Låneskulder och leverantörsskulder

Låneskulder och leverantörsskulder redovisas initialt till anskaffningsvärde efter avdrag för transaktionskostnader. Skiljer sig det redovisade beloppet från det belopp som ska återbetalas vid förfallotidpunkten periodiseras mellanskillnaden som räntekostnad över lånets löptid med hjälp av instrumentets effektivränta. Härigenom överensstämmer vid förfallotidpunkten det redovisade beloppet och det belopp som ska återbetalas.

Leasingavtal

Företaget redovisar samtliga leasingavtal, såväl finansiella som operationella, som operationella leasingavtal. Operationella leasingavtal redovisas som en kostnad linjärt över leasingperioden.

Varulager

Varulagret har värderats till det lägsta av dess anskaffningsvärde och dess nettoförsäljningsvärde på balansdagen. Med nettoförsäljningsvärde avses varornas beräknade försäljningspris minskat med försäljningskostnader. Den valda värderingsmetoden innebär att inkurans i varulagret har beaktats.

Inkomstskatter

Total skatt utgörs av aktuell skatt och uppskjuten skatt. Skatter redovisas i resultaträkningen, utom då underliggande transaktion redovisas direkt mot eget kapital varvid tillhörande skatteeffekter redovisas i eget kapital.

Aktuell skatt

Aktuell skatt avser inkomstskatt för innevarande räkenskapsår samt den del av tidigare räkenskapsårs inkomstskatt som ännu inte redovisats. Aktuell skatt beräknas utifrån den skattesats som gäller per balansdagen.

Uppskjuten skatt

Uppskjuten skatt är inkomstskatt som avser framtida räkenskapsår till följd av tidigare händelser. Redovisning sker enligt balansräkningsmetoden. Enligt denna metod redovisas uppskjutna skatteskulder och uppskjutna skattefordringar på temporära skillnader som uppstår mellan bokförda respektive

skattemässiga värden för tillgångar och skulder samt för övriga skattemässiga avdrag eller underskott.

Uppskjutna skattefordringar netto redovisas mot uppskjutna skatteskulder endast om de kan betalas med ett nettobelopp. Uppskjuten skatt beräknas utifrån gällande skattesats på balansdagen. Effekter av förändringar i gällande skattesatser resultatförs i den period förändringen lagstadsats. Uppskjuten skattefordran redovisas som finansiell anläggningstillgång och uppskjuten skatteskuld som avsättning.

Uppskjuten skattefordran avseende underskottsavdrag eller andra framtida skattemässiga avdrag redovisas i den omfattning det är sannolikt att avdragen kan avräknas mot framtida skattemässiga överskott.

På grund av sambandet mellan redovisning och beskattning särredovisas inte den uppskjutna skatteskulden som är hänförlig till obeskattade reserver.

Avsättningar

Som avsättning har redovisats förpliktelser gentemot tredje man som är hänförliga till räkenskapsåret eller tidigare räkenskapsår och som på balansdagen antingen är säkra eller sannolika till sin förekomst men oviss till belopp eller till den tidpunkt då de ska infrias.

Ersättningar till anställda

Ersättningar till anställda avser alla former av ersättningar som företaget lämnar till de anställda. Kortfristiga ersättningar utgörs av bland annat löner, betald semester, betald frånvaro, bonus och ersättning efter avslutad anställning (pension). Kortfristiga ersättningar redovisas som kostnad och en skuld då det finns en legal eller informell förpliktelse att betala ut en ersättning till följd av en tidigare händelse och en tillförlitlig uppskattning av beloppet kan göras.

Pensioner

I bolaget förekommer endast avgiftsbestämda pensionsplaner.

Ersättningar till anställda efter avslutad anställning

Ersättning vid uppsägning utgår då något företag inom koncernen beslutar att avsluta en anställning före den normala tidpunkten för anställningens upphörande eller då en anställd accepterar ett erbjudande om frivillig avgång i utbyte mot sådan ersättning. Om ersättningen inte ger företaget någon framtida ekonomisk fördel redovisas en skuld och en kostnad när företaget har en legal eller informell förpliktelse att lämna sådan ersättning. Ersättningen värderas till den bästa uppskattningen av den ersättning som skulle krävas för att reglera förpliktelsen på balansdagen.

Kassaflödesanalys

Kassaflödesanalysen upprättas enligt indirekt metod. Det redovisade kassaflödet omfattar endast transaktioner som medfört in- eller utbetalningar.

Som likvida medel klassificerar företaget, förutom kassamedel, disponibla tillgodohavanden hos banker och andra kreditinstitut samt kortfristiga likvida placeringar som är noterade på en marknadsplats och har en kortare löptid än tre månader från anskaffningstidpunkten. Förändringar i spärrade medel redovisas i investeringsverksamheten.

Nyckeltalsdefinitioner

Nettoomsättning

Rörelsens huvudintäkter, fakturerade kostnader, sidointäkter samt intäktskorrigeringar.

Rörelseresultat

Resultat efter avskrivningar men före finansiella intäkter och kostnader.

Resultat efter finansiella poster

Resultat efter finansiella intäkter och kostnader men före bokslutsdispositioner och skatter.

Balansomslutning

Företagets samlade tillgångar.

Soliditet (%)

Justerat eget kapital (eget kapital och obeskattade reserver med avdrag för uppskjuten skatt) i procent av balansomslutning.

Uppskattningar och bedömningar

Upprättandet av bokslut och tillämpning av redovisningsprinciper, baseras ofta på ledningens bedömningar, uppskattningar och antaganden som anses vara rimliga vid den tidpunkt då bedömningen görs. Uppskattningar och bedömningar är baserade på historiska erfarenheter och ett antal andra faktorer, som under rådande omständigheter anses vara rimliga. Resultatet av dessa används för att bedöma de redovisade värdena på tillgångar och skulder, som inte annars framgår tydligt från andra källor. Det verkliga utfallet kan avvika från dessa uppskattningar och bedömningar. Uppskattningar och antaganden ses över regelbundet.

Inga väsentliga källor till osäkerhet i uppskattningar och antaganden på balansdagen bedöms kunna innebära en betydande risk för en väsentlig justering av redovisade värden för tillgångar och skulder under nästa räkenskapsår.

Not 2 Nettoomsättningens fördelning på verksamhetsgrenar och geografiska marknader

	2024	2023
Nettoomsättningen fördelar sig på verksamhetsgrenar enligt följande		
Koncerninterna Royalty	0	2 462
Försäljning till andra koncernföretag	3 468 244	3 389 905
	3 468 244	3 392 367
Nettoomsättningen per geografisk marknad *		
Nordamerika	1 629 022	1 446 211
Europa	1 361 754	1 463 338
Övrigt	477 469	482 818
	3 468 244	3 392 367

*Fördelningen på jämförelseår 2023 är ändrad jämfört med förra årsredovisningen

Not 3 Operationella Leasingavtal

Framtida leasingavgifter, för icke uppsägningsbara leasingavtal, förfaller till betalning enligt följande:

	2024	2023
Inom ett år	18 364	15 842
Senare än ett år men inom fem år	60 894	63 022
Senare än fem år	68 918	78 248
	148 175	157 112
Under perioden kostnadsförda leasingavgifter	22 191	22 667
	22 191	22 667

Not 4 Arvode till revisorer

Med revisionsuppdrag avses granskning av årsredovisningen och bokföringen samt styrelsens och verkställande direktörens förvaltning, övriga arbetsuppgifter som det ankommer på bolagets revisor att utföra samt rådgivning eller annat biträde som föranleds av iakttagelser vid sådan granskning eller genomförandet av sådana övriga arbetsuppgifter.

	2024	2023
Öhrling PricewaterhouseCoopers AB		
Revisionsuppdrag	365	315
	365	315

Not 5 Anställda och personalkostnader

	2024	2023
Medelantalet anställda		
Kvinnor	96	90
Män	104	106
	200	196
Löner och andra ersättningar		
Övriga anställda	169 428	137 854
	169 428	137 854
Sociala kostnader		
Pensionskostnader för övriga anställda	21 043	19 048
Övriga sociala avgifter enligt lag och avtal	52 367	52 911
	73 409	71 959
Totala löner, ersättningar, sociala kostnader och pensionskostnader	242 838	209 813

Styrelse samt verkställande direktör är inte anställda i bolaget.

Not 6 Resultat från andelar i koncernföretag

	2024	2023
Erhållna utdelningar	0	11 800
Nedskrivningar	11 800	0
	11 800	11 800

Not 7 Övriga ränteintäkter och liknande resultatposter

	2024	2023
Ränteintäkter	1 675	1 763
Kursdifferenser	18 374	31 825
	20 049	33 588

Not 8 Räntekostnader och liknande resultatposter

	2024	2023
Räntekostnader till koncernföretag	-34 382	-17 833
Övriga räntekostnader	-176	-219
Kursdifferenser	-17 454	-28 324
	-52 012	-46 376

Not 9 Bokslutsdispositioner

	2024	2023
Förändring av överavskrivningar	-35 000	0
Erhållna koncernbidrag	78 580	0
Lämnade koncernbidrag	-6 525	-108 737
	37 055	-108 737

Not 10 Aktuell och uppskjuten skatt

	2024	2023
Skatt på årets resultat		
Aktuell skatt	1 233	-954
Justering avseende tidigare år	-2 006	0
Förändring av uppskjuten skatt avseende temporära skillnader	-15 275	7 201
Totalt redovisad skatt	-16 047	6 247

Avstämning av effektiv skatt

	2024		2023	
	Procent	Belopp	Procent	Belopp
Redovisat resultat före skatt		63 112		58 918
Skatt enligt gällande skattesats	20,60	-13 001	20,60	-12 137
Ej avdragsgilla kostnader	8,11	-5 119	0,95	-560
Ej skattepliktiga intäkter	0,00	0	-5,72	3 368
Justering avseende skatter för föregående år	-3,18	2 006	0,00	0
Utländsk skatt som är avdragsgill	-0,18	115	-0,18	107
Effekt av utländsk skattesatts	0,00	0	0,60	-353
Uppbokning av tidigare ej aktiverade underskottsavdrag	0,00	0	-27,43	16 158
Övrigt	0,08	-48	0,57	-335
Redovisad effektiv skatt	25,43	-16 047	-10,60	6 247

Not 11 Balanserade utgifter för utvecklingsarbeten och liknande arbeten

	2024-12-31	2023-12-31
Ingående anskaffningsvärden	1 123 033	959 659
Inköp	173 611	138 534
Omklassificeringar	2 691	24 840
Utgående ackumulerade anskaffningsvärden	1 299 336	1 123 033
Ingående avskrivningar	-431 355	-392 361
Årets avskrivningar	-44 109	-38 994
Utgående ackumulerade avskrivningar	-475 463	-431 355
Utgående redovisat värde	823 872	691 678

Not 12 Goodwill

	2024-12-31	2023-12-31
Ingående anskaffningsvärden	727 562	727 562
Utgående ackumulerade anskaffningsvärden	727 562	727 562
Ingående avskrivningar	-675 053	-655 747
Årets avskrivningar	-19 306	-19 306
Utgående ackumulerade avskrivningar	-694 359	-675 053
Utgående redovisat värde	33 203	52 509

Not 13 Koncessioner, patent, licenser, varumärken samt liknande rättigheter

	2024-12-31	2023-12-31
Ingående anskaffningsvärden	383 094	383 094
Utgående ackumulerade anskaffningsvärden	383 094	383 094
Ingående avskrivningar	-148 564	-88 302
Årets avskrivningar	-59 493	-60 262
Utgående ackumulerade avskrivningar	-208 057	-148 564
Utgående redovisat värde	175 037	234 530

Not 14 Övriga immateriella anläggningstillgångar

	2024-12-31	2023-12-31
Ingående anskaffningsvärden	124 057	131 751
Inköp	10 514	17 469
Försäljningar/utrangeringar	-78 876	0
Omklassificeringar	0	-25 164
Utgående ackumulerade anskaffningsvärden	55 695	124 057
Ingående avskrivningar	-55 593	-35 335
Försäljningar/utrangeringar	39 438	0
Årets avskrivningar	-9 303	-20 258
Utgående ackumulerade avskrivningar	-25 457	-55 593
Ingående nedskrivningar	-5 937	-5 937
Utgående ackumulerade nedskrivningar	-5 937	-5 937
Utgående redovisat värde	24 300	62 527

Not 15 Inventarier, verktyg och installationer

	2024-12-31	2023-12-31
Ingående anskaffningsvärden	20 154	19 620
Inköp	7 357	1 881
Försäljningar/utrangeringar	-760	-1 474
Omklassificeringar	0	127
Utgående ackumulerade anskaffningsvärden	26 752	20 154
Ingående avskrivningar	-8 018	-7 107
Försäljningar/utrangeringar	758	0
Årets avskrivningar	-2 570	-911
Utgående ackumulerade avskrivningar	-9 829	-8 018
Utgående redovisat värde	16 922	12 137

Not 16 Förbättringsutgifter på annans fastighet

	2024-12-31	2023-12-31
Ingående anskaffningsvärden	5 752	18 101
Inköp	0	917
Försäljningar/utrangeringar	-56	-13 463
Omklassificeringar	0	197
Utgående ackumulerade anskaffningsvärden	5 696	5 752
Ingående avskrivningar	-4 399	-13 807
Försäljningar/utrangeringar	56	9 420
Årets avskrivningar	-323	-12
Utgående ackumulerade avskrivningar	-4 666	-4 399
Utgående redovisat värde	1 030	1 353

Not 17 Pågående nyanläggningar och förskott avseende materiella anläggningstillgångar

	2024-12-31	2023-12-31
Ingående anskaffningsvärden	11	0
Inköp	923	11
Utgående ackumulerade anskaffningsvärden	934	11
Utgående redovisat värde	934	11

Not 18 Andelar i koncernföretag

	2024-12-31	2023-12-31
Ingående anskaffningsvärden	27 923	27 923
Omklassificeringar	20	0
Utgående ackumulerade anskaffningsvärden	27 943	27 923
Ingående nedskrivningar	-13 543	-13 543
Årets nedskrivningar	-11 800	0
Utgående ackumulerade nedskrivningar	-25 343	-13 543
Utgående redovisat värde	2 600	14 380

Not 19 Specifikation andelar i koncernföretag

Namn	Kapital- andel	Rösträtts- andel	Antal andelar	Bokfört värde
ArjoHuntleigh International AB	100	100	1 000	500
Arjo Brasil Equipamentos Medicos Ltda	99,9	99,9	29 999	2 080
Arjo Mexico Equipos Medicos S.A. de C.V	1	1	1	20
				2 600
	Org.nr	Säte		
ArjoHuntleigh International AB	556528-1440	Malmö		
Arjo Brasil Equipamentos Medicos Ltda	28.997.632/0	São Paulo		
Arjo Mexico Equipos Medicos S.A. de C.V	AME190724UM 7	Mexico City		

Not 20 Långfristiga värdepappersinnehav

	2024-12-31	2023-12-31
Ingående anskaffningsvärden	38 202	28 202
Tillkommande fordringar	0	10 000
Omklassificeringar	-20	0
Utgående ackumulerade anskaffningsvärden	38 182	38 202
Utgående redovisat värde	38 182	38 202

Not 21 Andra långfristiga fordringar

	2024-12-31	2023-12-31
Ingående anskaffningsvärden	925	925
Omvärdering	34	0
Utgående ackumulerade anskaffningsvärden	959	925
Utgående redovisat värde	959	925

Not 22 Förutbetalda kostnader och upplupna intäkter

	2024-12-31	2023-12-31
Hyror	3 747	4 265
Leasing	56	0
Försäkring	7 875	7 183
Licenskostnader	19 487	19 754
Upplupna intäkter	18 080	0
Övrigt	3 444	3 595
	52 690	34 796

Not 23 Antal aktier och kvotvärde

Namn	Antal aktier	Kvotvärde
Antal A-aktier	78 277	10
	78 277	

Not 24 Disposition av vinst eller förlust

2024-12-31

Förslag till behandling av ansamlad förlust

Styrelsen föreslår att den ansamlade förlusten:

ansamlad förlust	-129 662
årets vinst	47 065
	-82 597

behandlas så att
i ny räkning överföres

-82 597
-82 597

Not 25 Obeskattade reserver

2024-12-31

2023-12-31

Akkumulerade överavskrivningar	184 800	149 800
	184 800	149 800

Not 26 Upplupna kostnader och förutbetalda intäkter

2024-12-31

2023-12-31

Upplupna löner	10 510	13 516
Upplupna semesterlöner	19 430	17 563
Upplupna sociala avgifter	17 023	15 552
Upplupna Fraktkostnad	6 153	5 329
Upplupna IT kostnader	2 385	3 913
Upplupna Konsultkostnader	1 780	2 583
Övriga kostnader	47 302	13 405
	104 583	71 860

Not 27 Justering för poster som inte ingår i kassaflödet

2024-12-31

2023-12-31

Avskrivningar	145 779	139 743
Nedskrivning/Utrangeringar	39 671	0
Avsättningar	-915	1 589
Orealiserade kursdifferenser	75 470	0
Övrigt	-1 722	6 176
	258 283	147 508

Malmö den dag som framgår av respektive befattningshavares elektroniska underskrift

Jonas Cederhage
Verkställande direktör/Ordförande

Niclas Sjöswärd
Ledamot

Christofer Carlsson
Ledamot

Ingrid Carlsson
Ledamot

Vår revisionsberättelse har lämnats

Öhrlings PricewaterhouseCoopers AB

Vicky Johansson
Auktoriserad revisor

Verifikat

Transaktion 09222115557547987528

Dokument


250526 Slutlig 556304-2026 ArjoHuntleigh AB för
20240101-20241231
Huvuddokument
18 sidor
Startades 2025-05-28 10:10:23 CEST (+0200) av Joanna
Bergenfeldt (JB)
Färdigställt 2025-05-28 16:26:15 CEST (+0200)

Initierare

Joanna Bergenfeldt (JB)
ROOT - Arjo
joanna.bergenfeldt@arjo.com
+46723932340


Signerare

Jonas Cederhage (JC)
Personnummer 7109270194
jonas.cederhage@arjo.com




Namnet som returnerades från svenskt BankID var
"JONAS CEDERHAGE"
Signerade 2025-05-28 11:02:08 CEST (+0200)

Niclas Sjöswärd (NS)
Personnummer 197401224675
niclas.sjosward@arjo.com




Namnet som returnerades från svenskt BankID var
"NICLAS SJÖSWÄRD"
Signerade 2025-05-28 13:40:42 CEST (+0200)

Ingrid Carlsson (IC)
Personnummer 7603134169
ingrid.carlsson@arjo.com



Namnet som returnerades från svenskt BankID var
"INGRID CARLSSON"
Signerade 2025-05-28 10:14:41 CEST (+0200)

Christofer Carlsson (CC)
Personnummer 730224-3972
christofer.carlsson@arjo.com




Namnet som returnerades från svenskt BankID var
"CHRISTOFER CARLSSON"
Signerade 2025-05-28 13:31:41 CEST (+0200)



Verifikat

Transaktion 09222115557547987528

Vicky Johansson (VJ)
Personnummer 198404104047
vicky.johansson@pwc.com



Namnet som returnerades från svenskt BankID var
"VICKY JOHANSSON"
Signerade 2025-05-28 16:26:15 CEST (+0200)

Detta verifikat är utfärdat av Scrive. Se de dolda bilagorna för mer information/bevis om detta dokument. Använd en PDF-läsare som t ex Adobe Reader som kan visa dolda bilagor för att se bilagorna. Observera att om dokumentet skrivs ut kan inte integriteten i papperskopian bevisas enligt nedan och att en vanlig papperutskrift saknar innehållet i de dolda bilagorna. Den digitala signaturen (elektroniska förseglingen) säkerställer att integriteten av detta dokument, inklusive de dolda bilagorna, kan bevisas matematiskt och oberoende av Scrive. För er bekvämlighet tillhandahåller Scrive även en tjänst för att kontrollera dokumentets integritet automatiskt på: <https://scrive.com/verify>



Revisionsberättelse

Till bolagsstämman i ArjoHuntleigh AB, org.nr 556304-2026

Rapport om årsredovisningen

Uttalanden

Vi har utfört en revision av årsredovisningen för ArjoHuntleigh AB för år 2024.

Enligt vår uppfattning har årsredovisningen upprättats i enlighet med årsredovisningslagen och ger en i alla väsentliga avseenden rättvisande bild av ArjoHuntleigh ABs finansiella ställning per den 31 december 2024 och av dess finansiella resultat och kassaflöde för året enligt årsredovisningslagen. Förvaltningsberättelsen är förenlig med årsredovisningens övriga delar.

Vi tillstyrker därför att bolagsstämman fastställer resultaträkningen och balansräkningen för ArjoHuntleigh AB.

Grund för uttalanden

Vi har utfört revisionen enligt International Standards on Auditing (ISA) och god revisionssed i Sverige. Vårt ansvar enligt dessa standarder beskrivs närmare i avsnittet Revisorns ansvar. Vi är oberoende i förhållande till ArjoHuntleigh AB enligt god revisorssed i Sverige och har i övrigt fullgjort vårt yrkesetiska ansvar enligt dessa krav.

Vi anser att de revisionsbevis vi har inhämtat är tillräckliga och ändamålsenliga som grund för våra uttalanden.

Styrelsens och verkställande direktörens ansvar

Det är styrelsen och verkställande direktören som har ansvaret för att årsredovisningen upprättas och att den ger en rättvisande bild enligt årsredovisningslagen. Styrelsen och verkställande direktören ansvarar även för den interna kontroll som de bedömer är nödvändig för att upprätta en årsredovisning som inte innehåller några väsentliga felaktigheter, vare sig dessa beror på oegentligheter eller misstag.

Vid upprättandet av årsredovisningen ansvarar styrelsen och verkställande direktören för bedömningen av bolagets förmåga att fortsätta verksamheten. De upplyser, när så är tillämpligt, om förhållanden som kan påverka förmågan att fortsätta verksamheten och att använda antagandet om fortsatt drift. Antagandet om fortsatt drift tillämpas dock inte om styrelsen och verkställande direktören avser att likvidera bolaget, upphöra med verksamheten eller inte har något realistiskt alternativ till att göra något av detta.

Revisorns ansvar

Våra mål är att uppnå en rimlig grad av säkerhet om huruvida årsredovisningen som helhet inte innehåller några väsentliga felaktigheter, vare sig dessa beror på oegentligheter eller misstag, och att lämna en revisionsberättelse som innehåller våra uttalanden. Rimlig säkerhet är en hög grad av säkerhet, men är ingen garanti för att en revision som utförs enligt ISA och god revisionssed i Sverige alltid kommer att upptäcka en väsentlig felaktighet om en sådan finns. Felaktigheter kan uppstå på grund av oegentligheter eller misstag och anses vara väsentliga om de enskilt eller tillsammans rimligen kan förväntas påverka de ekonomiska beslut som användare fattar med grund i årsredovisningen.

En ytterligare beskrivning av vårt ansvar för revisionen av årsredovisningen finns på Revisorsinspektionens webbplats: www.revisorsinspektionen.se/revisornsansvar. Denna beskrivning är en del av revisionsberättelsen.

Rapport om andra krav enligt lagar och andra författningar

Uttalanden

Utöver vår revision av årsredovisningen har vi även utfört en revision av styrelsens och verkställande direktörens förvaltning för ArjoHuntleigh AB för år 2024 samt av förslaget till dispositioner beträffande bolagets vinst eller förlust.

Vi tillstyrker att bolagsstämman behandlar förlusten enligt förslaget i förvaltningsberättelsen och beviljar styrelsens ledamöter och verkställande direktören ansvarsfrihet för räkenskapsåret.

Grund för uttalanden

Vi har utfört revisionen enligt god revisionssed i Sverige. Vårt ansvar enligt denna beskrivs närmare i avsnittet Revisorns ansvar. Vi är oberoende i förhållande till ArjoHuntleigh AB enligt god revisorssed i Sverige och har i övrigt fullgjort vårt yrkesetiska ansvar enligt dessa krav.

Vi anser att de revisionsbevis vi har inhämtat är tillräckliga och ändamålsenliga som grund för våra uttalanden.

Styrelsens och verkställande direktörens ansvar

Det är styrelsen som har ansvaret för förslaget till dispositioner beträffande bolagets vinst eller förlust. Vid förslag till utdelning innefattar detta bland annat en bedömning av om utdelningen är försvarlig med hänsyn till de krav som bolagets verksamhetsart, omfattning och risker ställer på storleken av bolagets egna kapital, konsolideringsbehov, likviditet och ställning i övrigt.

Styrelsen ansvarar för bolagets organisation och förvaltningen av bolagets angelägenheter. Detta innefattar bland annat att fortlöpande bedöma bolagets ekonomiska situation, och att tillse att bolagets organisation är utformad så att bokföringen, medelsförvaltningen och bolagets ekonomiska angelägenheter i övrigt kontrolleras på ett betryggande sätt. Den verkställande direktören ska sköta den löpande förvaltningen enligt styrelsens riktlinjer och anvisningar och bland annat vidta de åtgärder som är nödvändiga för att bolagets bokföring ska fullgöras i överensstämmelse med lag och för att medelsförvaltningen ska skötas på ett betryggande sätt.

Revisorns ansvar

Vårt mål beträffande revisionen av förvaltningen, och därmed vårt uttalande om ansvarsfrihet, är att inhämta revisionsbevis för att med en rimlig grad av säkerhet kunna bedöma om någon styrelseledamot eller verkställande direktören i något väsentligt avseende:

- företagit någon åtgärd eller gjort sig skyldig till någon försummelse som kan föranleda ersättningsskyldighet mot bolaget, eller
- på något annat sätt handlat i strid med aktiebolagslagen, årsredovisningslagen eller bolagsordningen.

Vårt mål beträffande revisionen av förslaget till dispositioner av bolagets vinst eller förlust, och därmed vårt uttalande om detta, är att med rimlig grad av säkerhet bedöma om förslaget är förenligt med aktiebolagslagen.

Rimlig säkerhet är en hög grad av säkerhet, men ingen garanti för att en revision som utförs enligt god revisionssed i Sverige alltid kommer att upptäcka åtgärder eller försummelser som kan föranleda ersättningsskyldighet mot bolaget, eller att ett förslag till dispositioner av bolagets vinst eller förlust inte är förenligt med aktiebolagslagen.

En ytterligare beskrivning av vårt ansvar för revisionen av förvaltningen finns på Revisorsinspektionens webbplats: www.revisorsinspektionen.se/revisornsansvar. Denna beskrivning är en del av revisionsberättelsen.

Malmö den dag som framgår av vår elektroniska signatur

Öhrlings PricewaterhouseCoopers AB

Vicky Johansson
Auktoriserad revisor

Deltagare

ÖHRLINGS PRICEWATERHOUSECOOPERS AB 556029-6740 Sverige

Signerat med Svenskt BankID

2025-05-28 14:25:04 UTC

Undertecknare

Datum

Namn returnerat från Svenskt BankID: VICKY JOHANSSON

Vicky Johansson

Partner

Leveranskanal: E-post