

Styrelsen och verkställande direktören för

Toyota Sweden AB

Org nr 556041-0010

får härmed avge

Årsredovisning och koncernredovisning

för räkenskapsåret 1 april 2022 - 31 mars 2023


<u>Innehåll:</u>	<u>sida</u>
Förvaltningsberättelse	2
Resultaträkning - koncernen	4
Balansräkning - koncernen	5
Rapport över förändringar i eget kapital - koncernen	7
Kassaflödesanalys - koncernen	8
Resultaträkning - moderföretaget	9
Balansräkning - moderföretaget	10
Rapport över förändringar i eget kapital - moderföretaget	12
Kassaflödesanalys - moderföretaget	13
Noter med redovisningsprinciper och bokslutskommentarer	14
Underskrifter	26

Fastställelseintyg

Undertecknad styrelseledamot i Toyota Sweden AB intygar att resultaträkningen och balansräkningen i årsredovisningen för moderbolaget samt koncernresultaträkningen och koncernbalansräkningen har fastställts på årsstämman den 25 juli 2023. Årsstämman beslutade att godkänna styrelsens förslag till hur vinsten ska fördelas.

Jag intygar också att innehållet i årsredovisningen, revisionsberättelsen och övriga bifogade handlingar stämmer överens med originalen.

Sundbyberg, 25 juli 2023



Christian Norberg

Styrelsen och verkställande direktören för

Toyota Sweden AB

Org nr 556041-0010

får härmed avge

Årsredovisning och koncernredovisning

för räkenskapsåret 1 april 2022 - 31 mars 2023

<u>Innehåll:</u>	<u>sida</u>
Förvaltningsberättelse	2
Resultaträkning - koncernen	4
Balansräkning - koncernen	5
Rapport över förändringar i eget kapital - koncernen	7
Kassaflödesanalys - koncernen	8
Resultaträkning - moderföretaget	9
Balansräkning - moderföretaget	10
Rapport över förändringar i eget kapital - moderföretaget	12
Kassaflödesanalys - moderföretaget	13
Noter med redovisningsprinciper och bokslutskommentarer	14
Underskrifter	26

Förvaltningsberättelse

Allmänt om verksamheten

Ägarförhållanden

Toyota Sweden AB är sedan 2005-10-01 ett dotterbolag till Toyota Motor Europe NV/SA, Bryssel, Belgien.

Bolaget är moderbolag i en koncern, med säte i Sundbyberg, Sverige, som omfattar det helägda dotterbolaget Toyota Center Göteborg AB.

Från och med 1995-01-01 drivs dotterbolagets rörelser i kommission till moderbolaget Toyota Sweden AB, varför resultatet jämte rörelsens tillgångar och skulder redovisas hos kommittenten.

Verksamhet

Bolaget innehar den svenska generalagenturen för Toyota och Lexus bilar samt för reservdelar och tillbehör. Dessutom bedrivs återförsäljarrörelse för Toyota i Göteborg samt nya mobilitetstjänster under det globala varumärket Kinto.

Årsredovisningen är upprättad i svenska kr, SEK. Om inte annat särskilt anges redovisas alla belopp i tkr. Uppgifter inom parentes avser föregående år.

Utveckling av företagets verksamhet, resultat och ställning

Koncernen	2022/23	2021/22	2020/21	2019/20
Nettoomsättning	7,524,992	7,270,450	7,718,733	6,463,767
Rörelsemarginal %	2.8%	0.9%	1.2%	0.5%
Balansomslutning	2,385,613	1,685,048	2,386,375	1,504,449
Avkastning på sysselsatt kapital %	18.8%	5.7%	14.3%	6.2%
Avkastning på eget kapital %	30.0%	7.5%	18.0%	4.4%
Soliditet %	21.2%	16.2%	13.1%	15.2%

Definitioner: se not 25

Väsentliga händelser under räkenskapsåret

Den totala personbilsmarknaden var i princip oförändrad under 2022 (april 2022 – mars 2023) jämfört med året innan, från 275 875 till 281 652 registrerade personbilar. Marknaden för lätta lastbilar visade på en tydlig ökning med 15%, från 30 704 till 35 399 registreringar. Produktionen av bilar och lätta lastbilar är fortsatt påverkad av omvärldsfaktorer och komponentbrist. Detta gör att marknadsstorleken i stort sätt bestäms av hur många bilar som kan produceras och levereras från en historiskt sett stor orderbank.

Toyotas försäljning av personbilar ökade med 949 enheter till 23 133 (22 184 år 2021) medan Toyotas lätta lastbilar minskade med 513 till totalt 2 249 (2 962 år 2021). Med en totalmarknadsandel på 8,2% (7,9% år 2021) var Toyota i Sverige fortsatt det 4:e största märket 2022 baserat på antalet registreringar totalt. Lexus noterade en ökning på 18%.

Efterfrågan på affärsområdet KINTOs tjänster har fortsatt varit god. Per 31 mars 2023 hade totalt över 80 000 medlemmar registrerat sig på plattformen och 134 000 korttidshyror levererats under året. I 2022 omfattade KINTOs verksamhet tjänsterna Share och Flex vilket svarar på marknadens ökande efterfrågan på flexibel mobilitet.

Det gångna räkenskapsåret har haft fortsatt stark påverkan från omvärldsfaktorer och komponentbrist vilket påverkat verksamheten stort i form av otillräcklig biltillgång. Vårt ökade fokus på eftermarknadssidan i form av försäljning av reservdelar och tillbehör har varit lyckad samtidigt som arbetet med att säkra en stark ordergång av bilar har resulterat i en fortsatt stor orderbank som vi har med oss in i räkenskapsåret 2023.

Pensionsavsättning sker i PRI Pensionsgaranti, som är ett ömsesidigt kreditförsäkringsbolag inom tjänstepensionsområdet som ägs av de försäkrade kundföretagen. Under verksamhetsåret (jan. 2023) ökade pensionsskulden när Alecta beslutade om en inflationsuppräknad värdesäkring. Nivån på värdesäkringen är 10,84 procent för innevarande år, vilket motsvarar ökningen av konsumentprisindex från september 2021 till september 2022.
Se not 8.

Toyota Sweden AB

Org nr 556041-0010

2023082403524

Viktiga förhållanden

Koncernens nettoomsättning har ökat med 3,5 % jämfört med föregående år. Denna gynnsamma ökning förklaras av en fortsatt stor efterfrågan på våra produkter och tjänster.

Förväntad framtida utveckling

Den förväntade återgången till ett nytt normalläge post Covid-19 pandemin dröjer och osäkerheter i form av krig och brist på råvaror för att tillverka viktiga fordonskomponenter, innebär sannolikt en fortsatt begränsad biltillgång. Samtidigt skapar den eskalerande lågkonjunkturen en osäkerhet i efterfrågan på våra produkter och tjänster på kort sikt. Givet dessa omständigheter bevakar vi noggrant marknaden och omvärlden med beredskap för att snabbt kunna vidta åtgärder.

Väsentliga risker och osäkerhetsfaktorer

Koncernens riskhantering är anpassad till koncernens storlek och typ av verksamhet. Riskhanteringsarbetet hanteras enligt riktlinjer fastställda av styrelsen.

Koncernen utsätts inte för några direkta valutarisker då varken försäljning eller inköp av bilar, reservdelar eller tillbehör görs i utländsk valuta. Av den anledningen sker ingen valutasäkring.

Koncernens upplåning sker huvudsakligen mot moderbolaget Toyota Motor Europe NV/SA och principen är att upplåning sker till EUR Libor med korta bindningstider för att säkerställa optimalt innehav av likvida medel.

Koncernen har ingen koncentration av kreditrisker. Koncernen har fastställda riktlinjer för att säkra att försäljning av produkter och tjänster sker till återförsäljare och kunder med lämplig kreditbakgrund.

Hållbarhetsupplysningar

Toyota Sweden AB upprättar en hållbarhetsrapport som är skild från årsredovisningen. Hållbarhetsrapporten inkluderar dotterbolaget Toyota Center Göteborg (556337-3025). Hållbarhetsrapporten kommer tillsammans med årsredovisningen att skickas in till bolagsverket för offentliggörande.

Moderbolaget i den största koncernen, Toyota Motor Corporation, 1 Toyota-cho, Toyota City, Aichi Prefecture 471-8571, Japan, upprättar även i samband med sin årsredovisning en hållbarhetsredovisning för hela koncernen. Hållbarhetsredovisningen finns att läsa på koncernens hemsida <https://www.toyota-global.com/>.

Förslag till disposition av företagets vinst eller förlust

Styrelsen föreslår att fritt eget kapital, 516 486 884 kronor, disponeras enligt följande:

Utdelning [50 000 aktier *2 789.45 kr]	139,473
Balanseras i ny räkning	<u>377,014</u>
Summa	<u>516,487</u>

Styrelsen anser att den föreslagna utdelningen är försvarlig med hänsyn till företagets och koncernens konsolideringsbehov, då bolagens tillgångar och skulder är bokförda till verkligt värde baserat på varor med kort omsättningshastighet och hög säkerhet samt kortfristiga skulder till moderbolaget. Vidare är styrelsens prognos att bolaget under överskådlig framtid kommer att fortsätta att vara en ledande marknadsaktör med fortsatt positivt kassaflöde, god soliditet och likviditet.

Vad beträffar koncernens och moderföretagets resultat och ställning i övrigt, hänvisas till efterföljande resultat- och balansräkningar med tillhörande noter.

Resultaträkning - koncernen

<i>Belopp i tkr</i>	<i>Not</i>	<i>2022-04-01</i> <i>-2023-03-31</i>	<i>2021-04-01</i> <i>-2022-03-31</i>
Nettoomsättning	3	7,524,992	7,270,450
		<u>7,524,992</u>	<u>7,270,450</u>
Rörelsens kostnader			
Handelsvaror		-6,832,211	-6,712,264
Övriga externa kostnader	4, 6	-294,262	-306,638
Personalkostnader	5	-177,855	-180,631
Av- och nedskrivningar av materiella och immateriella anläggningstillgångar		<u>-7,839</u>	<u>-4,686</u>
Rörelseresultat		212,825	66,231
Resultat från finansiella poster			
Ränteintäkter och liknande resultatposter		987	19
Räntekostnader och liknande resultatposter	8	<u>-20,032</u>	<u>-32,948</u>
Resultat efter finansiella poster		193,779	33,302
Skatt på årets resultat	9	<u>-41,032</u>	<u>-7,487</u>
Årets resultat		152,748	25,815

2023082403525



Balansräkning - koncernen

Belopp i tkr	Not	2023-03-31	2022-03-31
TILLGÅNGAR			
Anläggningstillgångar			
Materiella anläggningstillgångar			
Byggnader och mark	10	31,945	32,858
Inventarier, verktyg och installationer	11	44,396	10,597
Pågående nyanläggningar och förskott avseende materiella anläggningstillgångar		—	—
		<u>76,341</u>	<u>43,454</u>
Finansiella anläggningstillgångar			
Uppskjuten skattefordran	13	4,236	35,164
Andra långfristiga fordringar		41	41
		<u>4,276</u>	<u>35,204</u>
Summa anläggningstillgångar		80,617	78,659
Omsättningstillgångar			
Varulager m m			
Färdiga varor och handelsvaror		1,300,910	699,884
		<u>1,300,910</u>	<u>699,884</u>
Kortfristiga fordringar			
Kundfordringar		886,062	827,757
Fordringar hos koncernföretag		70,104	43,850
Övriga fordringar		20,229	9,399
Förutbetalda kostnader och upplupna intäkter	14	11,771	13,760
		<u>988,166</u>	<u>894,765</u>
Kassa och bank			
Kassa och bank	21	15,920	11,741
		<u>15,920</u>	<u>11,741</u>
Summa omsättningstillgångar		2,304,996	1,606,390
SUMMA TILLGÅNGAR		2,385,613	1,685,048

2023082403526



Balansräkning - koncernen

Belopp i tkr	Not	2023-03-31	2022-03-31
EGET KAPITAL OCH SKULDER			
Eget kapital			
Aktiekapital	15	5,000	5,000
Övrigt tillskjutet kapital		105,933	6,586
Reserver		1,000	1,000
Balanserat resultat inkl årets resultat	15	394,228	260,699
Summa eget kapital		506,161	273,285
Avsättningar			
Avsättningar för pensioner och liknande förpliktelser	16	219,056	312,859
Avsättningar för skatter		-	33,326
Övriga avsättningar	17	6,010	4,075
		225,066	350,261
Kortfristiga skulder			
Förskott från kunder		775	930
Leverantörsskulder		9,244	47,935
Skulder till koncernföretag		1,461,607	790,652
Aktuell skatteskuld		9,300	-
Övriga skulder		690	22,909
Upplupna kostnader och förutbetalda intäkter	19	172,771	199,076
		1,654,387	1,061,503
SUMMA EGET KAPITAL OCH SKULDER		2,385,613	1,685,048

2023082403527



Rapport över förändringar i eget kapital - koncernen

2022-03-31						
	Aktiekapital	Övrigt tillskjutet kapital	Reserver	Bal.res. inkl årets resultat	Innehav utan bestämmande inflytande	Summa eget kapital
Ingående balans	5,000	18,167	1,000	288,078	-	312,245
Effekt rättelse av fel						-
Justerad IB	5,000	18,167	1,000	288,078	-	312,245
Årets resultat				25,815	-	25,815
<i>Förändringar direkt mot eget kapital</i>						
Aktuariell vinst		6,586		-	-	6,586
Justering internvinst/förlust				32	-	32
Summa	-	6,586	-	32	-	6,618
<i>Transaktioner med ägare</i>						
Utdelning				-71,393		-71,393
Summa	-	-	-	-71,393	-	-71,393
<i>Omföring mellan poster i eget kapital</i>						
Aktuariell förlust	-	-18,167	-	18,167	-	-
Summa	-	-18,167	-	18,167	-	-
Vid årets utgång	5,000	6,586	1,000	260,699	-	273,285
2023-03-31						
	Aktiekapital	Övrigt tillskjutet kapital	Reserver	Bal.res. inkl årets resultat	Innehav utan bestämmande inflytande	Summa eget kapital
Ingående balans	5,000	6,586	1,000	260,699	-	273,285
Årets resultat				152,748	-	152,748
<i>Förändringar direkt mot eget kapital</i>						
Aktuariell vinst		105,933			-	105,933
Justering internvinst/förlust				10	-	10
Summa	-	105,933	-	10	-	105,943
<i>Transaktioner med ägare</i>						
Utdelning				-25,815		-25,815
Summa	-	-	-	-25,815	-	-25,815
<i>Omföring mellan poster i eget kapital</i>						
Aktuariell vinst	-	-6,586	-	6,586	-	-
Summa	-	-6,586	-	6,586	-	-
Vid årets utgång	5,000	105,933	1,000	394,228	-	506,161

Kassaflödesanalys - koncernen

Belopp i tkr	Not	2022-04-01 -2023-03-31	2021-04-01 -2022-03-31
Den löpande verksamheten			
Resultat efter finansiella poster		193,779	33,302
Justering för poster som inte ingår i kassaflödet	22	19,441	39,058
		213,220	72,359
Betald inkomstskatt		-31,732	-13,929
Kassaflöde från den löpande verksamheten före förändringar av rörelsekapital		181,488	58,431
<i>Kassaflöde från förändringar i rörelsekapital</i>			
Ökning(-)/Minskning(+) av varulager		-601,026	330,956
Ökning(-)/Minskning(+) av rörelsefordringar		-93,401	288,669
Ökning(+)/Minskning(-) av rörelseskulder		583,584	-683,606
Kassaflöde från den löpande verksamheten		70,645	-5,551
Investeringsverksamheten			
Förvärv av materiella anläggningstillgångar	22	-40,651	-7,383
Kassaflöde från investeringsverksamheten		-40,651	-7,383
Finansieringsverksamheten			
Utbetald utdelning till moderföretagets aktieägare		-25,815	-71,393
Kassaflöde från finansieringsverksamheten		-25,815	-71,393
Årets kassaflöde		4,179	-84,327
Likvida medel vid årets början		11,741	96,068
Likvida medel vid årets slut	21	15,920	11,741

2023082703529



Resultaträkning - moderföretaget

Belopp i tkr	Not	2022-04-01 -2023-03-31	2021-04-01 -2022-03-31
Nettoomsättning	3	7,523,375	7,268,821
		7,523,375	7,268,821
Rörelsens kostnader			
Handelsvaror		-6,832,211	-6,712,264
Övriga externa kostnader	4, 6	-293,845	-306,221
Personalkostnader	5	-196,698	-173,212
Av- och nedskrivningar av materiella och immateriella anläggningstillgångar		-6,639	-3,488
Rörelseresultat	7	193,982	73,635
Resultat från finansiella poster			
Ränteintäkter och liknande resultatposter		987	19
Räntekostnader och liknande resultatposter	8	-17,908	-32,420
Resultat efter finansiella poster		177,060	41,234
Skatt på årets resultat	9	-37,588	-9,110
Årets resultat		139,473	32,125

2023082403530



Balansräkning - moderföretaget

Belopp i tkr	Not	2023-03-31	2022-03-31
TILLGÅNGAR			
Anläggningstillgångar			
Materiella anläggningstillgångar			
Byggnader och mark	10	5,215	5,195
Inventarier, verktyg och installationer	11	44,396	10,597
		<u>49,612</u>	<u>15,792</u>
Finansiella anläggningstillgångar			
Andelar i koncernföretag	12	110	110
Fordringar hos koncernföretag		26,874	27,705
Andra långfristiga fordringar		41	41
		<u>27,025</u>	<u>27,856</u>
Summa anläggningstillgångar		76,636	43,647
Omsättningstillgångar			
Varulager m m			
Färdiga varor och handelsvaror		1,300,910	699,884
		<u>1,300,910</u>	<u>699,884</u>
Kortfristiga fordringar			
Kundfordringar		886,062	827,757
Fordringar hos koncernföretag		69,974	43,850
Övriga fordringar		20,105	9,246
Förutbetalda kostnader och upplupna intäkter	14	11,771	13,760
		<u>987,912</u>	<u>894,612</u>
Kassa och bank			
Kassa och bank	21	15,920	11,741
		<u>15,920</u>	<u>11,741</u>
Summa omsättningstillgångar		2,304,742	1,606,237
SUMMA TILLGÅNGAR		2,381,378	1,649,885

Balansräkning - moderföretaget

Belopp i tkr	Not	2023-03-31	2022-03-31
EGET KAPITAL OCH SKULDER			
<i>Eget kapital</i>			
<i>Bundet eget kapital</i>			
Aktiekapital	15	5,000	5,000
Reservfond		1,000	1,000
		<u>6,000</u>	<u>6,000</u>
<i>Fritt eget kapital</i>			
Balanserat resultat		377,014	370,694
Årets resultat		139,473	32,125
		<u>516,487</u>	<u>402,819</u>
Summa eget kapital		522,487	408,819
<i>Avsättningar</i>			
Avsättningar för pensioner och liknande förpliktelser	16	198,494	175,488
Övriga avsättningar	17	6,010	4,075
		<u>204,504</u>	<u>179,563</u>
<i>Kortfristiga skulder</i>			
Förskott från kunder		775	930
Leverantörsskulder		9,244	47,935
Skulder till koncernföretag		1,461,607	790,652
Aktuell skatteskuld		9,300	-
Övriga skulder		689	22,909
Upplupna kostnader och förutbetalda intäkter	19	172,771	199,076
		<u>1,654,386</u>	<u>1,061,503</u>
SUMMA EGET KAPITAL OCH SKULDER		2,381,378	1,649,885

2023082403532



Rapport över förändringar i eget kapital - moderföretaget

2022-03-31	Bundet eget kapital			Fritt eget kapital			Summa eget kapital
	Aktiekapital	Uppskrivningsfond	Reservfond Fond för utv utg	Över- kursfond	Fond för verkligt värde	Bal.res. inkl årets resultat	
Ingående balans	5,000	–	1,000	–	–	442,056	448,056
Justerad IB	5,000	–	1,000	–	–	442,056	448,056
Årets resultat						32,125	32,125
<i>Förändringar direkt mot eget kapital</i>							
Justerig internvinst/förlust						32	32
Summa	–	–	–	–	–	32	32
<i>Transaktioner med ägare</i>							
Utdelning						-71,393	-71,393
Summa	–	–	–	–	–	-71,393	-71,393
Vid årets utgång	5,000	–	1,000	–	–	402,819	408,819
2023-03-31	Bundet eget kapital			Fritt eget kapital			Summa eget kapital
Aktiekapital	Uppskrivningsfond	Reservfond Fond för utv utg	Över- kursfond	Fond för verkligt värde	Bal.res. inkl årets resultat		
Ingående balans	5,000	–	1,000	–	–	402,819	408,819
Årets resultat						139,473	139,473
<i>Förändringar direkt mot eget kapital</i>							
Justerig internvinst/förlust						10	10
Summa	–	–	–	–	–	10	10
<i>Transaktioner med ägare</i>							
Utdelning						-25,815	-25,815
Summa	–	–	–	–	–	-25,815	-25,815
Vid årets utgång	5,000	–	1,000	–	–	516,487	522,487

Kassaflödesanalys - moderföretaget

Belopp i tkr	2022-04-01 -2023-03-31	2021-04-01 -2022-03-31
Den löpande verksamheten		
Resultat efter finansiella poster	177,060	41,234
Justering för poster som inte ingår i kassaflödet	22 31,516	31,549
	208,576	72,784
Betald inkomstskatt	-28,287	-15,545
Kassaflöde från den löpande verksamheten före förändringar av rörelsekapital	180,289	57,238
<i>Kassaflöde från förändringar i rörelsekapital</i>		
Ökning(-)/Minskning(+) av varulager	-601,026	330,956
Ökning(-)/Minskning(+) av rörelsefordringar	-93,299	288,821
Ökning(+)/Minskning(-) av rörelseskulder	583,583	-683,606
Kassaflöde från den löpande verksamheten	69,546	-6,590
Investeringsverksamheten		
Förvärv av materiella anläggningstillgångar	-40,384	-7,383
Kassaflöde från investeringsverksamheten	-40,384	-7,383
Finansieringsverksamheten		
Fordringar hos koncernföretag	831	1,039
Utbetald utdelning till moderföretagets aktieägare	-25,815	-71,393
Kassaflöde från finansieringsverksamheten	-24,984	-70,354
Årets kassaflöde	4,179	-84,327
Likvida medel vid årets början	11,741	96,068
Likvida medel vid årets slut	21 15,920	11,741

Toyota Sweden AB

Org nr 556041-0010

Noter

Belopp i tkr om inget annat anges

Not 1 Redovisningsprinciper

Årsredovisningen har upprättats i enlighet med årsredovisningslagen och Bokföringsnämndens allmänna råd BFNAR 2012:1 Årsredovisning och koncernredovisning (K3).

Moderföretaget tillämpar samma redovisningsprinciper som koncernen utom i de fall som anges nedan under avsnittet "Redovisningsprinciper i moderföretaget".

Redovisningsprinciperna är oförändrade jämfört med tidigare år.

Tillgångar, avsättningar och skulder har värderats till anskaffningsvärden om inget annat anges nedan.

Kassaflöde

Kassaflödesanalysen upprättas enligt indirekt metod i enlighet med kapitel 7 i K3.

Det redovisade kassaflödet omfattar endast transaktioner som medför in- och utbetalningar.

Materiella anläggningstillgångar

Materiella anläggningstillgångar redovisas till anskaffningsvärde minskat med ackumulerade avskrivningar och nedskrivningar. I anskaffningsvärdet ingår förutom inköpspriset även utgifter som är direkt hänförliga till förvärvet.

Avskrivningar

Avskrivning sker linjärt över tillgångens beräknade nyttjandeperiod eftersom det återspeglar den förväntade förbrukningen av tillgångens framtida ekonomiska fördelar. Avskrivningen redovisas som kostnad i resultaträkningen.

	<i>Nyttjandeperiod</i>
Byggnader	25-35 år
Inventarier, verktyg och installationer	5-10 år

Nedskrivningar - materiella och immateriella anläggningstillgångar samt andelar i koncernföretag

Vid varje balansdag bedöms om det finns någon indikation på att en tillgångs värde är lägre än dess redovisade värde. Om en sådan indikation finns, beräknas tillgångens återvinningsvärde.

Återvinningsvärdet är det högsta av verkligt värde med avdrag för försäljningskostnader och nyttjandevärde. Vid beräkning av nyttjandevärdet beräknas nuvärdet av de framtida kassaflöden som tillgången väntas ge upphov till i den löpande verksamheten samt när den avyttras eller utangeras. Den diskonteringsränta som används är före skatt och återspeglar marknadsmässiga bedömningar av pengars tidsvärde och de risker som avser tillgången. En tidigare nedskrivning återförs endast om de skäl som låg till grund för beräkningen av återvinningsvärdet vid den senaste nedskrivningen har förändrats.

Leasing

Leasetagare

Alla leasingavtal har klassificerats som finansiella eller operationella leasingavtal. Ett finansiellt leasingavtal är ett leasingavtal enligt vilka de risker och fördelar som är förknippade med att äga en tillgång i allt väsentligt överförs från leasegivaren till leasetagaren. Ett operationellt leasingavtal är ett leasingavtal som inte är ett finansiellt leasingavtal.

Koncernen har enbart operationella leasingavtal.

Operationella leasingavtal

Leasingavgifterna enligt operationella leasingavtal, inklusive förhöjd förstagångshyra men exklusive utgifter för tjänster som försäkring och underhåll, redovisas som kostnad linjärt över leasingperioden.

Poster i utländsk valuta

Monetära poster i utländsk valuta räknas om till balansdagens kurs. Icke-monetära poster räknas inte om utan redovisas till kursen vid anskaffningstillfället.

Valutakursdifferenser som uppkommer vid reglering eller omräkning av monetära poster redovisas i resultaträkningen det räkenskapsår de uppkommer.

Varulager

Varulagret är upptaget till det lägsta av anskaffningsvärdet och nettoförsäljningsvärdet. Därvid har inkuransrisk beaktats. Anskaffningsvärdet beräknas enligt först in- först ut- principen. I anskaffningsvärdet ingår förutom utgifter för inköp även utgifter för att bringa varorna till deras aktuella plats och skick.

Finansiella tillgångar och skulder



Toyota Sweden AB

Org nr 556041-0010

Finansiella instrument redovisas i enlighet med reglerna i K3 kapitel 11, vilket innebär att värdering sker utifrån anskaffningsvärde.

Redovisning i och borttagande från balansräkningen

En finansiell tillgång eller finansiell skuld tas upp i balansräkningen när företaget blir part i instrumentets avtalsmässiga villkor.

En finansiell tillgång tas bort från balansräkningen när den avtalsenliga rätten till kassaflödet från tillgången har upphört eller reglerats. Detsamma gäller när de risker och fördelar som är förknippade med innehavet i allt väsentligt överförs till annan part och företaget inte längre har kontroll över den finansiella tillgången. En finansiell skuld tas bort från balansräkningen när den avtalade förpliktelsen fullgjorts eller upphört.

Klassificering och värdering

Finansiella instrument med förfallotidpunkt som ligger inom tolv månader efter balansdagen klassificeras som omsättnings-tillgångar och finansiella instrument med förfallotidpunkter som ligger mer än tolv månader efter balansdagen klassificeras som anläggningstillgångar. Finansiella anläggningstillgångar och omsättningstillgångar värderas på samma sätt vid det första redovisningstillfället. Tillgången vid den första redovisningen ska tas upp till anskaffningsvärdet.

(i) Lånefordringar och kundfordringar

Lånefordringar och kundfordringar är finansiella tillgångar som har fastställda eller fastställbara betalningar, men som inte är derivat. Dessa tillgångar värderas till upplupet anskaffningsvärde. Upplupet anskaffningsvärde bestäms utifrån den effektivränta som beräknades vid anskaffningstidpunkten. Kundfordringar redovisas till det belopp som beräknas inflyta, dvs. efter avdrag för osäkra fordringar.

(ii) Övriga finansiella skulder

Lån samt övriga finansiella skulder, t.ex. leverantörsskulder, ingår i denna kategori. Skulderna värderas till upplupet anskaffningsvärde.

Ersättningar till anställda

Ersättningar till anställda efter avslutad anställning

I de fall pensionsförpliktelserna är uteslutande beroende av värdet på en ägd tillgång redovisas pensionsförpliktelsen som en avsättning motsvarande tillgångens redovisade värde.

Klassificering

I koncernredovisningen redovisas förmånsbestämda pensionsplaner enligt IAS 19. I Koncernen finns såväl avgiftsbestämda som förmånsbestämda pensionsplaner.

Planer för ersättningar efter avslutad anställning klassificeras som antingen avgiftsbestämda eller förmånsbestämda.

Vid avgiftsbestämda planer betalas fastställda avgifter till ett annat företag, normalt ett försäkringsföretag, och företaget har inte längre någon förpliktelse till den anställde när avgiften är betald. Storleken på den anställdes ersättningar efter avslutad anställning är beroende av de avgifter som har betalats och den kapitalavkastning som avgifterna ger.

Kapitalförsäkring med direktpension behandlas som en avgiftsbestämd plan.

Vid förmånsbestämda planer har företaget en förpliktelse att lämna de överenskomna ersättningarna till nuvarande och tidigare anställda. Företaget bär i allt väsentligt dels risken att ersättningarna kommer att bli högre än förväntat (aktuariell risk), dels risken att avkastningen på tillgångarna avviker från förväntningarna (investeringsrisk). Investeringsrisk föreligger även om tillgångarna är överförda till ett annat företag.

Avgiftsbestämda planer

Avgifterna för avgiftsbestämda planer redovisas som kostnad. Obetalda avgifter redovisas som skuld.

2023082403536

Förmånsbestämda planer

De förmånsbestämda pensionsplanerna är ofonderade.

Den skuld som redovisas i balansräkningen avseende förmånsbestämda pensionsplaner är nuvärdet av den förmånsbestämda förpliktelsen vid rapportperiodens slut minus verkligt värde på förvaltningstillgångarna. Den förmånsbestämda pensionsförpliktelsen beräknas årligen av oberoende aktuarier med tillämpning av "Projected unit credit" metoden. Nuvärdet av den förmånsbestämda förpliktelsen fastställs genom diskontering av uppskattade framtida kassaflöden med användning av räntesatsen för förstklassiga företagsobligationer som är utfärdade i samma valuta som ersättningarna kommer att betalas i med löptider jämförbara med den aktuella pensionsförpliktelsens.

I de fall förmånsbestämda pensionsplaner finansieras i egen regi redovisas pensionsskulden till det belopp som erhålls från PRI.

Kostnader avseende tjänstgöring under innevarande period för förmånsbestämda planer, redovisade som personalkostnader i resultaträkningen förutom när de aktiveras som en del av anskaffningskostnaden för en tillgång, utgörs av ökningen av den förmånsbestämda förpliktelsen, förändringar av ersättningarna, reduceringar och regleringar (curtailments and settlements).

Kostnader avseende tjänstgöring under tidigare perioder redovisas direkt i resultaträkningen.

Nettoräntan beräknas genom att diskonteringsräntan tillämpas på förmånsbestämda planer och på de verkliga värdet på förvaltningstillgångar.

Aktuariella vinster och förluster till följd av justeringar och förändringar i aktuariella antaganden redovisas i övrigt totalresultat under den period de uppstår.

Ersättningar vid uppsägning

Ersättningar vid uppsägningar, i den omfattning ersättningen inte ger företaget några framtida ekonomiska fördelar, redovisas endast som en skuld och en kostnad när företaget har en legal eller informell förpliktelse att antingen

a) avsluta en anställds eller en grupp av anställdas anställning före den normala tidpunkten för anställningens upphörande, eller

b) lämna ersättningar vid uppsägning genom erbjudande för att uppmuntra frivillig avgång.

Ersättningar vid uppsägningar redovisas endast när företaget har en detaljerad plan för uppsägningen och inte har någon realistisk möjlighet att annullera planen.

Skatt

Skatt på årets resultat i resultaträkningen består av aktuell skatt och uppskjuten skatt. Aktuell skatt är inkomstskatt för innevarande räkenskapsår som avser årets skattepliktiga resultat och den del av tidigare räkenskapsårs inkomstskatt som ännu inte har redovisats. Uppskjuten skatt är inkomstskatt för skattepliktigt resultat avseende framtida räkenskapsår till följd av tidigare transaktioner eller händelser.

Uppskjuten skatteskuld redovisas för alla skattepliktiga temporära skillnader, dock inte för temporära skillnader som härrör från första redovisningen av goodwill. Uppskjuten skattefordran redovisas för avdragsgilla temporära skillnader och för möjligheten att i framtiden använda skattemässiga underskottsavdrag. Värderingen baseras på hur det redovisade värdet för motsvarande tillgång eller skuld förväntas återvinnas respektive regleras. Beloppen baseras på de skattesatser och skatteregler som är beslutade per balansdagen och har inte nuvärdeberäknats.

Koncernens temporära skillnader har huvudsakligen uppkommit genom avsättningar för pensioner.

2023082403537

Toyota Sweden AB

Org nr 556041-0010

Avsättningar

En avsättning redovisas i balansräkningen när företaget har en legal eller informell förpliktelse till följd av en inträffad händelse och det är sannolikt att ett utflöde av resurser krävs för att reglera förpliktelsen och en tillförlitlig uppskattning av beloppet kan göras.

Vid första redovisningstillfället värderas avsättningar till den bästa uppskattningen av det belopp som kommer att krävas för att reglera förpliktelsen på balansdagen. Avsättningarna omprövas varje balansdag.

Garantiavsättningar

Bolaget har ett flertal olika slag av garantier, exempelvis rostskyddsgaranti, nybilsgaranti och vagnskadegaranti. Den huvudsakliga garantirisken täcks av moderbolaget Toyota Motor Europe NV/SA. I förekommande fall där bolaget lämnar ersättning utanför ovan nämnda garantier redovisas dessa kostnader löpande i resultaträkningen.

Omstruktureringsreserv

En avsättning för omstrukturering av verksamhet redovisas när företaget måste fullfölja omstruktureringen till följd av legal eller informell förpliktelse vilket innebär att företaget har en fastställd och utförlig omstruktureringsplan och de som berörs har en välgrundad uppfattning om att omstruktureringen kommer att genomföras.

Eventualförpliktelser

En eventualförpliktelse är:

- En möjlig förpliktelse som till följd av inträffade händelser och vars förekomst endast kommer att bekräftas av en eller flera osäkra framtida händelser, som inte helt ligger inom företagets kontroll, inträffar eller uteblir, eller
- En befintlig förpliktelse till följd av inträffade händelser, men som inte redovisas som skuld eller avsättning eftersom det inte är sannolikt att ett utflöde av resurser kommer att krävas för att reglera förpliktelsen eller förpliktelsens storlek inte kan beräknas med tillräcklig tillförlitlighet.

Eventualförpliktelser är en sammanfattande beteckning för sådana garantier, ekonomiska åtaganden och eventuella förpliktelser som inte tas upp i balansräkningen.

Intäkter

Det inflöde av ekonomiska fördelar som företaget erhållit eller kommer att erhålla för egen räkning redovisas som intäkt. Intäkter värderas till verkliga värdet av det som erhållits eller kommer att erhållas, med avdrag för rabatter.

Försäljning av varor

Vid försäljning av varor redovisas intäkten vid utleverans från lager.

Koncernredovisning*Dotterföretag*

Dotterföretag är företag i vilka moderföretaget direkt eller indirekt innehar mer än 50 % av rösttalet eller på annat sätt har ett bestämmande inflytande. Bestämmande inflytande innebär en rätt att utforma ett företags finansiella och operativa strategier i syfte att erhålla ekonomiska fördelar. Redovisningen av rörelseförvärv bygger på enhetssynen. Det innebär att förvärvsanalysen upprättas per den tidpunkt då förvärvaren får bestämmande inflytande. Från och med denna tidpunkt ses förvärvaren och den förvärvade enheten som en redovisningsenhet. Tillämpningen av enhetssynen innebär vidare att alla tillgångar (inklusive goodwill) och skulder samt intäkter och kostnader medräknas i sin helhet även för delägda dotterföretag.

Anskaffningsvärdet för dotterföretag beräknas till summan av verkligt värde vid förvärvstidpunkten för erlagda tillgångar med tillägg av uppkomna och övertagna skulder samt emitterade eget kapitalinstrument, utgifter som är direkt hänförliga till rörelseförvärvet samt eventuell tilläggsköpeskillning. I förvärvsanalysen fastställs det verkliga värdet, med några undantag, vid förvärvstidpunkten av förvärvade identifierbara tillgångar och övertagna skulder samt minoritetsintresse. Minoritetsintresse värderas till verkligt värde vid förvärvstidpunkten. Från och med förvärvstidpunkten inkluderas i koncernredovisningen det förvärvade företagets intäkter och kostnader, identifierbara tillgångar och skulder liksom eventuell uppkommen goodwill eller negativ goodwill.

Eliminering av transaktioner mellan koncernföretag, intresseföretag och gemensamt styrda företag

Koncerninterna fordringar och skulder, intäkter och kostnader och orealiserade vinster eller förluster som uppkommer vid transaktioner mellan koncernföretag inom Toyota Sweden koncernen, elimineras i sin helhet.

Defintion koncernföretag

Med koncernföretag avses samtliga företag som ingår i en och samma företagsgrupp där moderföretaget är Toyota Motor Corporation.

Redovisningsprinciper i moderföretaget

Redovisningsprinciperna i moderföretaget överensstämmer med de ovan angivna redovisningsprinciperna i koncernredovisningen utom i nedanstående fall.

Ersättningar till anställda

I moderföretaget redovisas de förmånsbestämda planerna enligt förenklingsreglerna i BFNAR 2012:1.

Not 2 Uppskattningar och bedömningar

Upplupna bonuskostnader

Bonus betalas på registrerade bilar och regleras per kalenderår. En uppskattning av bonus för januari - mars görs utifrån uppnådda mål.

Avsättning för garantikostnader

I de fall det finns ett åtagande för garantikostnader i framtiden görs en bedömning av utestående risk baserat på historiskt utfall och ingångna avtal och åtaganden.

Not 3 Nettoomsättning per rörelsegren

	2022-04-01-2023-03-31	2021-04-01-2022-03-31
Koncernen		
<i>Nettoomsättning per rörelsegren</i>		
Bilförsäljning	6,476,191	6,438,191
Serviceområde	935,142	776,460
Kinto	78,791	41,716
Övrigt	34,868	14,083
	<u>7,524,992</u>	<u>7,270,450</u>

	2022-04-01-2023-03-31	2021-04-01-2022-03-31
Moderföretaget		
<i>Nettoomsättning per rörelsegren</i>		
Bilförsäljning	6,474,574	6,438,191
Serviceområde	935,142	776,460
Kinto	78,791	41,716
Övrigt	34,868	12,454
	<u>7,523,375</u>	<u>7,268,821</u>

Not 4 Arvode och kostnadsersättning till revisorer

	2022-04-01-2023-03-31	2021-04-01-2022-03-31
<i>Koncern och moderbolag</i>		
<i>PwC</i>		
Revisionsuppdrag	879	829
Revisionsverksamhet utöver revisionsuppdraget	—	65
		<u>894</u>

Med revisionsuppdrag avses granskning av årsredovisningen och bokföringen samt styrelsens och verkställande direktörens förvaltning, övriga arbetsuppgifter som det ankommer på företagets revisor att utföra samt rådgivning eller annat biträde som föranleds av iakttagelser vid sådan granskning eller genomförandet av sådana övriga arbetsuppgifter.

2023082403540

Not 5 Anställda, personalkostnader och arvoden till styrelse

Medelantalet anställda	2022-04-01-2023-03-31		2021-04-01-2022-03-31	
		varav män		varav män
Koncern och moderföretag				
Sverige	185	75%	172	74%

Redovisning av könsfördelning bland ledande befattningshavare

	2023-03-31 Andel kvinnor	2022-03-31 Andel kvinnor
Moderföretaget		
Styrelsen	0%	0%
Övriga ledande befattningshavare	29%	29%
Koncernen		
Styrelsen	20%	40%
Övriga ledande befattningshavare	40%	40%

Löner och andra ersättningar samt sociala kostnader, inklusive pensionskostnader

	2022-04-01-2023-03-31		2021-04-01-2022-03-31	
	Löner och ersättningar	Sociala kostnader	Löner och ersättningar	Sociala kostnader
Koncern och Moderföretaget (varav pensionskostnad)	110,162 1)	58,793 (-)	106,034 1)	67,652 (34,499)

1) Av koncernens och moderföretagets pensionskostnader avser 3 513 (3 327) företagets VD och styrelse.

Löner och andra ersättningar fördelade mellan styrelseledamöter m.fl. och övriga anställda

	2022-04-01-2023-03-31		2021-04-01-2022-03-31	
	Styrelse och VD	Övriga anställda	Styrelse och VD	Övriga anställda
Koncern och Moderföretaget	7,852	102,309	8,033	98,001

Not 6 Övriga rörelsekostnader

	2022-04-01-2023-03-31	2021-04-01-2022-03-31
Koncernen		
Marknadsföringskostnader	99,092	119,933
ÅF utbildning	47,045	40,587
Lokalkostnader	31,558	30,561
Resekostnader	3,494	1,361
Konsultkostnader	55,627	55,756
Övrigt	57,446	58,441
	<u>294,262</u>	<u>306,638</u>
Moderföretaget		
Marknadsföringskostnader	99,092	119,933
ÅF utbildning	47,045	40,587
Lokalkostnader	31,558	30,561
Resekostnader	3,494	1,361
Konsultkostnader	55,627	55,756
Övrigt	57,029	58,024
	<u>293,845</u>	<u>306,221</u>



Toyota Sweden AB

Org nr 556041-0010

*Koncernen**Ackumulerade anskaffningsvärden*

Vid årets början	62,981	57,814
Nyanskaffningar	1,359	5,167
Vid årets slut	64,340	62,981

Ackumulerade avskrivningar

Vid årets början	-30,123	-28,803
Årets avskrivning	-2,272	-1,320
Vid årets slut	-32,395	-30,123

Redovisat värde vid årets slut 31,945 32,858

2023-03-31

2022-03-31

*Moderföretaget**Ackumulerade anskaffningsvärden*

Vid årets början	5,602	436
Nyanskaffningar	1,092	5,166
Vid årets slut	6,695	5,602

Ackumulerade avskrivningar

Vid årets början	-407	-285
Årets avskrivning	-1,072	-122
Vid årets slut	-1,479	-407

Redovisat värde vid årets slut 5,215 5,195

Not 11 Inventarier, verktyg och installationer

2023-03-31

2022-03-31

*Koncern och moderföretag**Ackumulerade anskaffningsvärden*

Vid årets början	40,116	39,045
Nyanskaffningar	39,291	2,217
Avyttringar och utrangeringar	-707	-1,145
Vid årets slut	78,701	40,116

Ackumulerade avskrivningar

Vid årets början	-29,519	-27,298
Återförda avskrivningar på avyttringar och utrangeringar	782	1,145
Årets avskrivning	-5,567	-3,366
Vid årets slut	-34,304	-29,519

Redovisat värde vid årets slut 44,396 10,597

Not 12 Andelar i koncernföretag

2023-03-31

2022-03-31

Ackumulerade anskaffningsvärden

Vid årets början	110	110
Vid årets slut	110	110

Redovisat värde vid årets slut 110 110

Specifikation av moderföretagets och koncernens innehav av andelar i koncernföretag

Dotterföretag / Org nr / Säte	Antal andelar	Andel i % i)	2023-03-31	2022-03-31
			Redovisat värde	Redovisat värde
Toyota Center Göteborg AB, 556337-3025, Göteborg	1,000	100	110	110
			110	110

Not 13 Uppskjuten skatt

2023-03-31

Koncernen	Redovisat värde	Skattemässigt värde	Temporär skillnad
-----------	-----------------	---------------------	-------------------



Väsentliga temporära skillnader hänförliga
till uppskjuten skattefordran

Pensionsförpliktelse	219,056	198,494	-20,561
	<u>219,056</u>	<u>198,494</u>	<u>-20,561</u>

2023-03-31

Koncernen	Uppskjuten skattefordran	Uppskjuten skatteskuld	Netto
-----------	-----------------------------	---------------------------	-------

Väsentliga temporära skillnader			
Pensionsförpliktelse	4,236	-	4,236
Uppskjuten skattefordran/skuld (netto)	<u>4,236</u>	<u>-</u>	<u>4,236</u>

2022-03-31

Koncernen	Redovisat värde	Skattemässigt värde	Temporär skillnad
-----------	--------------------	------------------------	----------------------

Väsentliga temporära skillnader hänförliga till uppskjuten skattefordran			
Pensionsförpliktelse	346,186	175,488	-170,698
	<u>346,186</u>	<u>175,488</u>	<u>-170,698</u>

2022-03-31

Koncernen	Uppskjuten skattefordran	Uppskjuten skatteskuld	Netto
-----------	-----------------------------	---------------------------	-------

Väsentliga temporära skillnader			
Pensionsförpliktelse	35,164	-	35,164
Uppskjuten skattefordran/skuld (netto)	<u>35,164</u>	<u>-</u>	<u>35,164</u>

Not 14 Förutbetalda kostnader och upplupna intäkter

	2023-03-31	2022-03-31
<i>Koncern och moderföretag</i>		
Hyreskostnader	4,362	4,054
Marknadsföringskostnader	-	1,667
Övriga poster	7,409	8,040
	<u>11,771</u>	<u>13,760</u>

Not 15 Antal aktier och kvotvärde

	2023-03-31	2022-03-31
Antal aktier	50,000	50,000
Kvotvärde	100	100

Toyota Sweden AB

Org nr 556041-0010

2023082403544

Not 16 Avsättningar för pensioner och liknande förpliktelser

Förmånsbestämd ålderspension inom pensionsavtalet ITP samt ITPK är tryggade genom avsättningar till pensioner inom PRI-systemet.

Totalt antal utfästelser som ingår i förpliktelsen uppgår till 399 personer (407).

Koncernen

Pensionskostnad	2022-04-01-2023-03-31	2021-04-01-2022-03-31
Ingående balans pensionsskuld	312,859	284,996
Kostnader för tjänstgöring under innevarande år	9,802	10,036
Finansiella kostnader	6,705	5,268
Summa redovisad i resultaträkningen	16,507	15,304
Omvärderingar		
Vinster (-)/förluster (+) till följd av förändrade aktuariella antaganden	-107,370	19,271
Summa redovisad i eget kapital	-107,370	19,271
Utbetalning av förmåner	-6,906	-6,711
Utgående balans pensionsskuld	215,090	312,859

Aktuariella antaganden

Följande väsentliga aktuariella antaganden har tillämpats vid beräkning av förpliktelserna: (vägda genomsnittsvärden)

	2023-03-31	2022-03-31
Diskonteringsränta	3.90%	2.10%
Löneökning	3.35%	4.25%
Inflation	1.80%	2.70%
Avgångsintensitet	3.00%	3.00%

Moderföretaget

	2022-04-01-2023-03-31	2021-04-01-2022-03-31
Ingående balans pensionsskuld	175,488	147,344
Personalkostnader	17,397	-2,645
Tariffändring	0	25,946
Finansiella kostnader	5,610	4,843
Utgående balans pensionsskuld	198,494	175,488

Ansvarighet till Försäkringsbolaget PRI Pensionsgaranti uppgår till högst 2% av pensionsskulden och redovisas i not 20 om eventualförpliktelser. För företagskunder med brutna räkenskapsår är det pensionsskulden vid föregående årsskiftes utgång.

Not 17 Övriga avsättningar

	2023-03-31	2022-03-31
<i>Koncern och moderföretag</i>		
Garantiåtaganden	6,010	4,075
	6,010	4,075

Not 18 Checkräkningskredit

	2023-03-31	2022-03-31
<i>Koncern och moderföretag</i>		
Beviljad kreditlimit	25,000	25,000
Outnyttjad del	-25,000	-25,000
Utnyttjad kreditbelopp	-	-

Not 19 Upplupna kostnader och förutbetalda intäkter

	2023-03-31	2022-03-31
<i>Koncernen</i>		
Bonus till återförsäljare	25,952	64,858
Semesterskuld	20,510	21,008



Toyota Sweden AB

Org nr 556041-0010

Arbetsgivaravgifter	9,075	9,096
Vagnskadegaranti	42,839	28,579
Serviceavtal	10,825	10,082
Marknadsföring	9,039	14,255
Särskild löneskatt	10,500	11,922
Övriga poster	44,030	39,276
	<u>172,771</u>	<u>199,076</u>
<i>Moderföretaget</i>		
Bonus till återförsäljare	25,952	64,858
Semesterskuld	20,510	21,008
Arbetsgivaravgifter	9,075	9,096
Vagnskadegaranti	42,839	28,579
Serviceavtal	10,825	10,082
Marknadsföring	9,039	14,255
Särskild löneskatt	10,500	11,922
Övriga poster	44,030	39,276
	<u>172,771</u>	<u>199,076</u>

Not 20 Eventualförpliktelser - koncern och moderföretag

<i>Belopp i tkr</i>	<i>2023-03-31</i>	<i>2022-03-31</i>
Pensionsförpliktelser som inte upptagits som avsättning	3,578	2,946

Not 21 Likvida medel

	<i>2023-03-31</i>	<i>2022-03-31</i>
<i>Koncern och moderföretag</i>		
<i>Följande delkomponenter ingår i likvida medel:</i>		
Banktillgodohavanden	15,920	11,741
	<u>15,920</u>	<u>11,741</u>

Not 22 Övriga upplysningar till kassaflödesanalysen**Justeringar för poster som inte ingår i kassaflödet m m**

	<i>2022-04-01-2023-03-31</i>	<i>2021-04-01-2022-03-31</i>
<i>Koncernen</i>		
Avskrivningar	7,839	4,686
Avsättningar/fordringar avseende pensioner	9,731	34,453
Övriga avsättningar	1,935	-114
Utrangering inventarier	-75	-
Justering internvinst	10	32
	<u>19,441</u>	<u>39,058</u>
<i>Moderföretaget</i>		
Avskrivningar	6,639	3,488
Avsättningar/fordringar avseende pensioner	23,007	28,143
Övriga avsättningar	1,935	-114
Utrangering inventarier	-75	-
Justering internvinst	10	32
	<u>31,516</u>	<u>31,549</u>

Not 23 Hållbarhetsrapport

Toyota Sweden AB upprättar en hållbarhetsrapport som är skild från årsredovisningen. Hållbarhetsrapporten inkluderar dotterbolaget Toyota Center Göteborg (556337-3025). Hållbarhetsrapporten kommer tillsammans med årsredovisningen att skickas in till bolagsverket för offentliggörande.

Not 24 Koncernuppgifter

Företaget är helägt dotterföretag till Toyota Motor Europe NV/SA, BE0441571714, Brussels, Belgium.

Toyota Sweden AB

Org nr 556041-0010

Toyota Motor Europe NV/SA ingår i en koncern där Toyota Motor Corporation, 1 Toyota-cho, Toyota City, Aichi Prefecture 471-8571, Japan, upprättar koncernredovisning för den största koncernen. Det utländska moderföretagets koncernredovisning kan erhållas från Toyota Sweden AB, Box 1103, 172 22 Sundbyberg.

Inköp och försäljning inom koncernen

Av koncernens och moderföretagets totala inköp och försäljning mätt i kronor avser 86% (86 %) av inköpen och 0 (0) % av försäljningen andra företag inom hela den företagsgrupp som koncernen tillhör.

Not 25 Nyckeltalsdefinitioner

Rörelsemarginal:	Rörelseresultat / Nettoomsättning
Balansomslutning:	Totala tillgångar
Avkastning på sysselsatt kapital:	(Rörelseresultat + finansiella intäkter) / Genomsnittligt sysselsatt kapital
Finansiella intäkter:	Poster i finansnettot som är hänförliga till tillgångar (som ingår i sysselsatt kapital)
Sysselsatt kapital:	Totala tillgångar - räntefria skulder
Räntefria skulder:	Skulder som inte är räntebärande. Pensionsskulder ses som räntebärande.
Avkastning på eget kapital:	Årets resultat hänförligt till moderföretagets aktieägare / Genomsnittligt eget kapital hänförligt till moderföretagets aktieägare
Soliditet:	(Totalt eget kapital + egetkapitaldel av obeskattade reserver) / Totala tillgångar

Not 26 Disposition av vinst eller förlust

Styrelsen föreslår att fritt eget kapital, 516 486 884 kronor, disponeras enligt följande:

Utdelning [50 000 aktier * 2 789,45 kr]	139,473
Balanseras i ny räkning	377,014
Summa	<u>516,487</u>



2023082405546

Toyota Sweden AB

Org nr 556041-0010

2023082403547

Not 27 Väsentliga händelser efter räkenskapsårets slut

Det gångna räkenskapsåret har haft fortsatt stark påverkan från omvärldsfaktorer och komponentbrist vilket påverkat verksamheten stort i form av otillräcklig biltillgång. Vårt ökade fokus på eftermarknadssidan i form av försäljning av reservdelar och tillbehör har varit lyckad samtidigt som arbetet med att säkra en stark orderingång av bilar har resulterat i en fortsatt stor orderbank som vi har med oss in i räkenskapsåret 2023.

Den förväntade återgången till ett nytt normalläge, post Covid-19 pandemin, dröjer och osäkerheter i form av krig och brist på råvaror för att tillverka viktiga fordonskomponenter innebär sannolikt en fortsatt begränsad biltillgång. Samtidigt skapar den eskalerande lågkonjunkturen en osäkerhet i efterfrågan på våra produkter och tjänster på kort sikt. Givet dessa omständigheter bevakar vi noggrant marknad och omvärld med beredskap för att snabbt kunna vidta åtgärder.

Sundbyberg den dag som framgår av vår elektroniska underskrift.




Dirk De Man
Ordförande



Christian Norberg
Verkställande direktör

Vår revisionsberättelse har lämnats den dag som framgår av vår elektroniska underskrift.

Öhrlings PricewaterhouseCoopers AB



Andreas Skogh
Auktoriserad revisor

Verifikat

Transaktion 09222115557494380983

Dokument

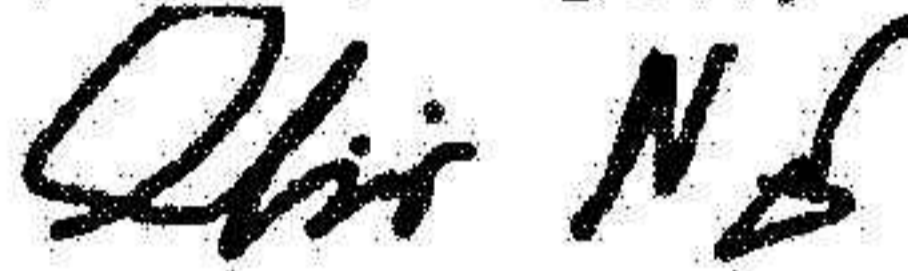
202303 Årsredovisning K3 Koncern - FINAL
Huvuddokument
26 sidor
Startades 2023-06-08 15:15:23 CEST (+0200) av Åsa Groer
(ÅG)
Färdigställt 2023-06-12 21:10:27 CEST (+0200)

Initierare

Åsa Groer (ÅG)
Toyota Sweden AB
asa.groer@toyota.se
+46768307117

Signerande parter

Christian Norberg (CN)
christian.norberg@toyota.se



Signerade 2023-06-08 16:08:14 CEST (+0200)

Dirk de Man (DdM)
dirk.de.man@toyota.se



Signerade 2023-06-12 10:20:53 CEST (+0200)

Andreas Skogh (AS)
andreas.skogh@pwc.com



Signerade 2023-06-12 21:10:27 CEST (+0200)

Detta verifikat är utfärdat av Scrive. Information i kursiv stil är säkert verifierad av Scrive. Se de dolda bilagorna för mer information/bevis om detta dokument. Använd en PDF-läsare som t ex Adobe Reader som kan visa dolda bilagor för att se bilagorna. Observera att om dokumentet skrivs ut kan inte integriteten i papperskopian bevisas enligt nedan och att en vanlig papperutskrift saknar innehållet i de dolda bilagorna. Den digitala signaturen (elektroniska förseglingen) säkerställer att integriteten av detta dokument, inklusive de dolda bilagorna, kan bevisas matematiskt och oberoende av Scrive. För er bekvämlighet tillhandahåller Scrive även en tjänst för att kontrollera dokumentets integritet automatiskt på: <https://scrive.com/verify>



Revisionsberättelse

Till bolagsstämman i Toyota Sweden AB, org.nr 556041-0010

Rapport om årsredovisningen och koncernredovisningen

Uttalanden

Vi har utfört en revision av årsredovisningen och koncernredovisningen för Toyota Sweden AB för räkenskapsåret 1 april 2022 till 31 mars 2023.

Enligt vår uppfattning har årsredovisningen och koncernredovisningen upprättats i enlighet med årsredovisningslagen och ger en i alla väsentliga avseenden rättvisande bild av moderbolagets och koncernens finansiella ställning per den 31 mars 2023 och av dessas finansiella resultat och kassaflöde för året enligt årsredovisningslagen. Förvaltningsberättelsen är förenlig med årsredovisningens och koncernredovisningens övriga delar.

Vi tillstyrker därför att bolagsstämman fastställer resultaträkningen och balansräkningen för moderbolaget och koncernen.

Grund för uttalanden

Vi har utfört revisionen enligt International Standards on Auditing (ISA) och god revisionssed i Sverige. Vårt ansvar enligt dessa standarder beskrivs närmare i avsnittet Revisorns ansvar. Vi är oberoende i förhållande till moderbolaget och koncernen enligt god revisorssed i Sverige och har i övrigt fullgjort vårt yrkesetiska ansvar enligt dessa krav.

Vi anser att de revisionsbevis vi har inhämtat är tillräckliga och ändamålsenliga som grund för våra uttalanden.

Styrelsens och verkställande direktörens ansvar

Det är styrelsen och verkställande direktören som har ansvaret för att årsredovisningen och koncernredovisningen upprättas och att de ger en rättvisande bild enligt årsredovisningslagen. Styrelsen och verkställande direktören ansvarar även för den interna kontroll som de bedömer är nödvändig för att upprätta en årsredovisning och koncernredovisning som inte innehåller några väsentliga felaktigheter, vare sig dessa beror på oegentligheter eller misstag.

Vid upprättandet av årsredovisningen och koncernredovisningen ansvarar styrelsen och verkställande direktören för bedömningen av bolagets och koncernens förmåga att fortsätta verksamheten. De upplyser, när så är tillämpligt, om förhållanden som kan påverka förmågan att fortsätta verksamheten och att använda antagandet om fortsatt drift. Antagandet om fortsatt drift tillämpas dock inte om styrelsen och verkställande direktören avser att likvidera bolaget, upphöra med verksamheten eller inte har något realistiskt alternativ till att göra något av detta.

Revisorns ansvar

Våra mål är att uppnå en rimlig grad av säkerhet om huruvida årsredovisningen och koncernredovisningen som helhet inte innehåller några väsentliga felaktigheter, vare sig dessa beror på oegentligheter eller misstag, och att lämna en revisionsberättelse som innehåller våra uttalanden. Rimlig säkerhet är en hög grad av säkerhet, men är ingen garanti för att en revision som utförs enligt ISA och god revisionssed i Sverige alltid kommer att upptäcka en väsentlig felaktighet om en sådan finns. Felaktigheter kan uppstå på grund av oegentligheter eller misstag och anses vara väsentliga om de enskilt eller tillsammans rimligen kan förväntas påverka de ekonomiska beslut som användare fattar med grund i årsredovisningen och koncernredovisningen.

En ytterligare beskrivning av vårt ansvar för revisionen av årsredovisningen och koncernredovisningen finns på Revisorsinspektionens webbplats: www.revisorsinspektionen.se/revisornsansvar. Denna beskrivning är en del av revisionsberättelsen.

Rapport om andra krav enligt lagar och andra författningar

Uttalanden

Utöver vår revision av årsredovisningen och koncernredovisningen har vi även utfört en revision av styrelsens och verkställande direktörens förvaltning för Toyota Sweden AB för räkenskapsåret 1 april 2022 till 31 mars 2023 samt av förslaget till dispositioner beträffande bolagets vinst eller förlust.

Vi tillstyrker att bolagsstämman disponerar vinsten enligt förslaget i förvaltningsberättelsen och beviljar styrelsens ledamöter och verkställande direktören ansvarsfrihet för räkenskapsåret.

Grund för uttalanden

Vi har utfört revisionen enligt god revisions sed i Sverige. Vårt ansvar enligt denna beskrivs närmare i avsnittet Revisorns ansvar. Vi är oberoende i förhållande till moderbolaget och koncernen enligt god revisors sed i Sverige och har i övrigt fullgjort vårt yrkesetiska ansvar enligt dessa krav.

Vi anser att de revisionsbevis vi har inhämtat är tillräckliga och ändamålsenliga som grund för våra uttalanden.

Styrelsens och verkställande direktörens ansvar

Det är styrelsen som har ansvaret för förslaget till dispositioner beträffande bolagets vinst eller förlust. Vid förslag till utdelning innefattar detta bland annat en bedömning av om utdelningen är försvarlig med hänsyn till de krav som bolagets och koncernens verksamhetsart, omfattning och risker ställer på storleken av moderbolagets och koncernens egna kapital, konsolideringsbehov, likviditet och ställning i övrigt.

Styrelsen ansvarar för bolagets organisation och förvaltningen av bolagets angelägenheter. Detta innefattar bland annat att fortlöpande bedöma bolagets och koncernens ekonomiska situation, och att tillse att bolagets organisation är utformad så att bokföringen, medelsförvaltningen och bolagets ekonomiska angelägenheter i övrigt kontrolleras på ett betryggande sätt. Den verkställande direktören ska sköta den löpande förvaltningen enligt styrelsens riktlinjer och anvisningar och bland annat vidta de åtgärder som är nödvändiga för att bolagets bokföring ska fullgöras i överensstämmelse med lag och för att medelsförvaltningen ska skötas på ett betryggande sätt.

Revisorns ansvar

Vårt mål beträffande revisionen av förvaltningen, och därmed vårt uttalande om ansvarsfrihet, är att inhämta revisionsbevis för att med en rimlig grad av säkerhet kunna bedöma om någon styrelseledamot eller verkställande direktören i något väsentligt avseende:

- företagit någon åtgärd eller gjort sig skyldig till någon försummelse som kan föranleda ersättningsskyldighet mot bolaget
- på något annat sätt handlat i strid med aktiebolagslagen, årsredovisningslagen eller bolagsordningen.

Vårt mål beträffande revisionen av förslaget till dispositioner av bolagets vinst eller förlust, och därmed vårt uttalande om detta, är att med rimlig grad av säkerhet bedöma om förslaget är förenligt med aktiebolagslagen.

Rimlig säkerhet är en hög grad av säkerhet, men ingen garanti för att en revision som utförs enligt god revisions sed i Sverige alltid kommer att upptäcka åtgärder eller försummelser som kan föranleda ersättningsskyldighet mot bolaget, eller att ett förslag till dispositioner av bolagets vinst eller förlust inte är förenligt med aktiebolagslagen.

En ytterligare beskrivning av vårt ansvar för revisionen av förvaltningen finns på Revisorsinspektionens webbplats: www.revisorsinspektionen.se/revisornsansvar. Denna beskrivning är en del av revisionsberättelsen.

Stockholm den dag som framgår av vår elektroniska signatur

Öhrlings PricewaterhouseCoopers AB

Andreas Skogh
Auktoriserad revisor

Deltagare

ÖHRLINGS PRICEWATERHOUSECOOPERS AB 556029-6740 Sverige

Signerat med Svenskt BankID

2023-06-12 19:09:38 UTC

Namn returnerat från Svenskt BankID: Lars Andreas Skogh

Datum

Andreas Skogh
Auktoriserad revisor

Leveranskanal: E-post

2023103100799