


**Årsredovisning**  
och  
**Koncernredovisning**  
för  
**Vironova Medical AB (publ.)**  
559008-5303  
Räkenskapsåret  
2021

Jag får härmed bekräfta att ovanstående koncernresultaträkning och koncernbalansräkning, resultaträkning och balansräkning fastställts vid ordinarie bolagsstämma den 17/11 2022. Jag får jag intyga att bolagsstämman beslutat disponera vinsten/behandla förlusten i enlighet med förslaget i förvaltningsberättelsen.

Stockholm den 30/11 2022

  
Mohammed Homman

**Årsredovisning**  
och  
**Koncernredovisning**  
för  
**Vironova Medical AB (publ.)**  
559008–5303  
Räkenskapsåret  
2021

Styrelsen för Vironova Medical AB (publ) avger följande årsredovisning och koncernredovisning för räkenskapsåret 2021.

Årsredovisningen är upprättad i svenska kronor, SEK. Om inte annat särskilt anges, redovisas alla belopp i tusental kronor (tkr). Uppgifter inom parentes avser föregående år.

## Förvaltningsberättelse

### Information om verksamheten

Verksamheten omfattar läkemedelsutveckling och forskning.

Företaget har sitt säte i Stockholm.

### Väsentliga händelser under räkenskapsåret

Bolaget har under verksamhetsåret finansierats genom lån från huvudägarna.

Covid-19 pandemin ökar intresset för Vironova Medical verksamhet väsentliga och kommer på sikt att vara positivt. Bolaget har inte begränsat sin verksamhet pga. Covid -19

### Väsentliga händelser efter räkenskapsårets slut

Efter räkenskapsårets utgång så har aktieägarna tillfört ytterligare kapital.

### Möjligheter till fortsatt drift

Bolaget har under 2022 erhållit ytterligare finansiering från huvudägare. För att säkerställa koncernens fortlevnad är bolaget i behov av ytterligare externt kapital för att finansiera den löpande verksamheten. För att säkerställa att tillräckligt kapital erhålls för styrelsen löpande diskussioner med olika investerare. Detta i kombination med att kostnadsbesparingsprogram har genomförts gör att styrelsen gör bedömningen att bolaget har den likviditet som krävs för fortsatt drift.

Moderbolagets egna kapital per den 31 december 2021 understiger halva det registrerade aktiekapitalet. Balansräkningen för moderbolaget i denna årsredovisning utgör även kontrollbalansräkning som kommer att läggas fram vid årsstämman, tillika första kontrollstämman.

### Förväntad framtida utveckling samt väsentliga risker och osäkerhetsfaktorer

Vironova Medical AB utvecklar nya antivirala molekyler mot herpes- och influensa som är patenterade och ägs av respektive dotterbolag, Vironova Herpes AB och Vironova Influenza AB. Standardbehandlingen mot både herpesvirus och influensavirus som finns idag har stora begränsningar och det finns där ett stort intresse nya innovativa substanser inom dessa områden.

Inom koncernen finns också en kemisk processteknologi, så kallad tionering, som bland annat kan användas för att modifiera läkemedel. Dotterbolaget Vironova Thionation AB:s patenterade metod för tionering med Jan Bergmans reagens (JBR) har flera fördelar jämfört med dagens vanligen använda reagens, Lawessons reagens (LR).

### Ägarförhållanden

| Namn          | Antal aktier | Antal röster |
|---------------|--------------|--------------|
| MHomman AB    | 4 169 729    | 20 268 191   |
| Holmsvanen AB | 6 146 665    | 6 146 665    |
| Övriga        | 9 966 202    | 9 966 202    |

Antalet aktieägare som har mer än 10% av röstetalet framgår enligt ovan.

Totalt antal aktier som finns i bolaget är 20 282 596 som fördelas på 1 788 718 A-aktier och 18 493 878 B. A-aktierna har 10 röster och B aktierna har en röst per aktie.

### Flerårsöversikt (Tkr)

|                                   | 2021    | 2020    | 2019   | 2018   | 2017   |
|-----------------------------------|---------|---------|--------|--------|--------|
| <b>Koncernen</b>                  |         |         |        |        |        |
| Nettoomsättning                   | 46      | 126     | 154    | 11     | 15     |
| Resultat efter finansiella poster | -14 478 | -11 727 | -9 098 | -8 702 | -6 448 |
| Balansomslutning                  | 3 024   | 7 192   | 4 129  | 3 827  | 4 433  |
| Soliditet (%)                     | Neg     | neg     | neg    | neg    | Neg    |
| <b>Moderbolaget</b>               |         |         |        |        |        |
| Nettoomsättningen                 | 1 472   | 1 222   | 154    | 4      | 11     |
| Resultat efter finansiella poster | -20 081 | -8 452  | -4 326 | -8 598 | -6 608 |
| Balansomslutning                  | 2 424   | 13 225  | 7 592  | 3 129  | 4 247  |
| Soliditet (%)                     | Neg     | neg     | neg    | neg    | neg    |

För definitioner av nyckeltal, se Redovisnings- och värderingsprinciper.

### Förändring av eget kapital

|  | Aktie-<br>kapital | Övrigt tillskjutet<br>kapital | Annat eget<br>kapital<br>inkl. årets resultat | Minoritets-<br>intresse | Totalt         |
|--|-------------------|-------------------------------|---|-------------------------|----------------|
| <b>Koncernen</b>                                 |                   |                               |   |                         |                |
| Belopp vid årets ingång                          | 500               | 1 286                         | -42 081                                       | 303                     | -39 992        |
| Teckningsoptionspremier                          | 0                 | 1 837                         | 0   | 0                       | 1 837          |
| Kvittningsemission                               | 60                | 3 006                         | 0   | 787                     | 3 853          |
| Kapitalanskaffning                               | 0                 | 0                             | -1 400  | 0                       | -1 400         |
| Tillskott till minoritet                         | 0                 | 0                             | -122  | 122                     | 0              |
| Årets resultat                                   | 0                 | 0                             | -13 371                                       | -1 107                  | -14 478        |
| <b>Belopp vid årets utgång</b>                   | <b>560</b>        | <b>6 129</b>                  | <b>-56 974</b>                                | <b>105</b>              | <b>-50 180</b> |
| <b>Moderbolaget</b>                              |                   |                               |   |                         |                |
| Belopp vid årets ingång                          | 500               | 3 501                         | -29 493                                       | -8 452                  | -33 944        |
| Teckningsoptionspremier                          | 0                 | 1 837                         | 0   | 0                       | 1 837          |
| Kvittningsemission                               | 60                | 3 006                         | 0   | 0                       | 3 066          |
| Kapitalanskaffning                               | 0                 | 0                             | -1 400  | 0                       | -1 400         |
| Disposition enligt beslut av<br>årets årsstämma: | 0                 | 0                             | -8 452  | 8 452                   | 0              |
| Årets resultat                                   | 0                 | 0                             | -20 081                                       | -20 081                 | -20 081        |
| <b>Belopp vid årets utgång</b>                   | <b>560</b>        | <b>8 344</b>                  | <b>-39 345</b>                                | <b>-20 081</b>          | <b>-50 522</b> |

### Förslag till vinstdisposition

Styrelsen föreslår att till förfogande stående vinstmedel (kronor)

|   |                    |
|---|--------------------|
| fri överkursfond                            | 8 344 270          |
| ansamlad förlust                            | -39 346 382        |
| Årets resultat                              | -20 080 872        |
|   | <b>-51 082 986</b> |
| disponeras så att<br>i ny räkning överföres | <b>-51 082 986</b> |

Koncernens och moderbolagets resultat och ställning i övrigt framgår av efterföljande resultat- och balansräkningar samt kassaflödesanalyser med noter.

## Koncernens Resultaträkning

|  | Not   | 2021           | 2020           |
|--|-------|----------------|----------------|
| Övriga intäkter  |       | 46             | 126            |
| <b>Totala intäkter</b>   |       | <b>46</b>      | <b>126</b>     |
| Övriga externa kostnader   | 10,11 | -9 342         | -7 142         |
| Personalkostnader  | 2     | -3 731         | -3 218         |
| Avskrivningar och nedskrivningar av materiella<br>immateriella anläggningstillgångar |       | -159           | -162           |
| Övriga rörelsekostnader  |       | -250           | 0              |
| <b>Rörelseresultat</b>   |       | <b>-13 436</b> | <b>-10 396</b> |
| <b>Finansiella poster</b>  |       |                |                |
| Övriga räntecintäkter och liknande resultatposter                                    | 4     | 0              | 102            |
| Räntekostnader och liknande resultatposter   | 5     | -1 042         | -1 431         |
| <b>Resultat från finansiella poster</b>  |       | <b>-1 042</b>  | <b>-1 330</b>  |
| <b>Resultat efter finansiella poster</b>   |       | <b>-14 478</b> | <b>-11 725</b> |
| Årets resultat   |       | -14 478        | -11 725        |
| Hänförligt till moderföretagets aktieägare   |       | -13 371        | -10 793        |
| Hänförligt till innehav utan bestämmande inflytande                                  |       | -1 107         | -933           |

## Koncernens Balansräkning

| TILLGÅNGAR   | Not | 2021-12-31     | 2020-12-31     |
|--|-----|----------------|----------------|
| <b>Anläggningstillgångar</b>   |     |                |                |
| <b>Immateriella anläggningstillgångar</b>                            |     |                |                |
| Koncessioner, patent, licenser, varumärken samt liknande rättigheter | 6   | 933            | 1 269          |
|  |     | <b>933</b>     | <b>1 269</b>   |
| <b>Materiella anläggningstillgångar</b>                              |     |                |                |
| Maskiner och andra tekniska anläggningar                             | 7   | 146            | 74             |
| Inventarier, verktyg och installationer                              | 8   | 41             | 55             |
|  |     | <b>187</b>     | <b>129</b>     |
| <b>Summa anläggningstillgångar</b>                                   |     | <b>1 120</b>   | <b>1 398</b>   |
| <b>Omsättningstillgångar</b>   |     |                |                |
| <b>Kortfristiga fordringar</b>                                       |     |                |                |
| Kundfordringar   |     | 6              | 32             |
| Aktuella skattefordringar  |     | 112            | 80             |
| Övriga fordringar  |     | 1 050          | 1 139          |
| Förutbetalda kostnader och upplupna intäkter                         |     | 538            | 896            |
|  |     | <b>1 706</b>   | <b>2 147</b>   |
| <b>Kassa och bank</b>  |     | <b>198</b>     | <b>3 647</b>   |
| <b>Summa omsättningstillgångar</b>                                   |     | <b>1 904</b>   | <b>5 794</b>   |
| <b>SUMMA TILLGÅNGAR</b>  |     | <b>3 024</b>   | <b>7 192</b>   |
| <b>EGET KAPITAL OCH SKULDER</b>                                      |     |                |                |
| <b>Eget kapital hänförligt till moderföretagets aktieägare</b>       |     |                |                |
| Aktiekapital   |     | 560            | 500            |
| Annat eget kapital inklusive årets resultat                          |     | -50 845        | -40 794        |
| <b>Eget kapital hänförligt till moderföretagets aktieägare</b>       |     | <b>-50 285</b> | <b>-40 294</b> |
| <b>Eget kapital hänförligt till minoritetsintresset</b>              |     | <b>105</b>     | <b>303</b>     |
| <b>Summa eget kapital</b>  |     | <b>-50 180</b> | <b>-39 991</b> |
| <b>Kortfristiga skulder</b>  |     |                |                |
| Skulder till långivare   |     | 48 439         | 42 299         |
| Leverantörsskulder   |     | 413            | 874            |
| Övriga skulder   |     | 4 280          | 3 984          |
| Upplupna kostnader och förutbetalda intäkter                         |     | 72             | 26             |
| <b>Kortfristiga skulder</b>  |     | <b>53 204</b>  | <b>47 183</b>  |
| <b>SUMMA EGET KAPITAL OCH SKULDER</b>                                |     | <b>3 024</b>   | <b>7 192</b>   |

## Koncernens Kassaflödesanalys

|   |            | 2021           | 2020           |
|---|------------|----------------|----------------|
| <b>Den löpande verksamheten</b>   | <b>Not</b> |                |                |
| Rörelseresultat före finansiella poster   |            | -13 436        | -10 396        |
| Avskrivningar   |            | 159            | 162            |
| Erlagd ränta  |            | -1 157         | -1 432         |
| Erhållen ränta  |            | 0              | 101            |
| Betald skatt  |            | -32            | -43            |
| Justeringar för poster som inte ingår i kassaflödet m.m.                            | 9          | -1 042         | -2 200         |
| <b>Kassaflöde från den löpande verksamheten före förändringar av rörelsekapital</b> |            | <b>-15 507</b> | <b>-13 808</b> |
| <b>Kassaflöde från förändringar i rörelsekapital</b>                                |            |                |                |
| Förändring kundfordringar   |            | 26             | 84             |
| Förändring av kortfristiga fordringar   |            | 1 235          | 1 132          |
| Förändring leverantörsskulder   |            | -461           | -231           |
| Förändring av kortfristiga skulder  |            | 342            | 1 682          |
| <b>Kassaflöde från den löpande verksamheten</b>                                     |            | <b>-14 364</b> | <b>-11 141</b> |
| <b>Investeringsverksamheten</b>   |            |                |                |
| Investeringar i materiella anläggningstillgångar                                    |            | -127           | -37            |
| <b>Kassaflöde från investeringsverksamheten</b>                                     |            | <b>-127</b>    | <b>-37</b>     |
| <b>Finansieringsverksamheten</b>  |            |                |                |
| Nyemission  |            | 1 837          | 3 503          |
| Ökning/minskning kortfristiga finansiella skulder                                   |            | 9 203          | 10 860         |
| Amortering av lån   |            | 0              | 0              |
| <b>Kassaflöde från finansieringsverksamheten</b>                                    |            | <b>11 040</b>  | <b>14 363</b>  |
| <b>Årets kassaflöde</b>   |            | <b>-3 449</b>  | <b>3 185</b>   |
| <b>Likvida medel vid årets början</b>   |            |                |                |
| Likvida medel vid årets början  |            | 3 647          | 462            |
| <b>Likvida medel vid årets slut</b>   |            | <b>198</b>     | <b>3 647</b>   |

## Moderbolagets Resultaträkning

|   | Not   | 2021           | 2020          |
|---|-------|----------------|---------------|
| Nettoomsättning   |       | 1 472          | 1 185         |
| Övriga rörelseintäkter  |       | 14             | 36            |
|   |       | <b>1 486</b>   | <b>1 221</b>  |
| <b>Rörelsens kostnader</b>  |       |                |               |
| Handelsvaror  |       | -160           | -140          |
| Övriga externa kostnader  | 10,11 | -7 409         | -4 932        |
| Personalkostnader   | 2     | -3 731         | -3 218        |
| Avskrivningar och nedskrivningar av materiella och immateriella anläggningstillgångar |       | -70            | -48           |
| Övriga rörelsekostnader   |       | -3             | -1            |
| <b>Summa kostnader</b>  |       | <b>-11 349</b> | <b>-8 340</b> |
| <b>Rörelseresultat</b>  | 3     | <b>-9 888</b>  | <b>-7 118</b> |
| <b>Resultat från finansiella poster</b>   |       |                |               |
| Resultat från andelar i koncernföretag  | 12    | -9 149         | 0             |
| Övriga ränteintäkter och liknande resultatposter                                      | 4     | 0              | 102           |
| Räntekostnader och liknande resultatposter  | 5     | -1 044         | -1 436        |
|   |       | <b>-10 192</b> | <b>-1 334</b> |
| <b>Resultat efter finansiella poster</b>  |       | <b>-20 081</b> | <b>-8 452</b> |
| <b>Resultat före skatt</b>  |       | <b>-20 081</b> | <b>-8 452</b> |
| <b>Årets resultat</b>   |       | <b>-20 081</b> | <b>-8 452</b> |

## Moderbolagets Balansräkning

### TILLGÅNGAR

|  |       | 2021-12-31   | 2020-12-31    |
|--|-------|--------------|---------------|
| <b>Anläggningstillgångar</b>                 | Not   |              |               |
| <i>Materiella anläggningstillgångar</i>      |       |              |               |
| Maskiner och andra tekniska anläggningar     | 7     | 146          | 74            |
| Inventarier, verktyg och installationer      | 8     | 41           | 55            |
|  |       | <b>187</b>   | <b>129</b>    |
| <i>Finansiella anläggningstillgångar</i>     |       |              |               |
| Andelar i koncernföretag                     | 12,13 | 115          | 7 109         |
|  |       | <b>115</b>   | <b>7 109</b>  |
| <b>Summa anläggningstillgångar</b>           |       | <b>302</b>   | <b>7 238</b>  |
| <b>Omsättningstillgångar</b>                 |       |              |               |
| <i>Kortfristiga fordringar</i>               |       |              |               |
| Kundfordringar                               |       | 6            | 32            |
| Fordringar hos koncernföretag                |       | 1 602        | 1 895         |
| Övriga fordringar                            |       | 243          | 319           |
| Förutbetalda kostnader och upplupna intäkter |       | 79           | 95            |
|  |       | <b>1 930</b> | <b>2 342</b>  |
| <i>Kassa och bank</i>                        |       | 192          | 3 646         |
| <b>Summa omsättningstillgångar</b>           |       | <b>2 122</b> | <b>5 987</b>  |
| <b>SUMMA TILLGÅNGAR</b>                      |       | <b>2 424</b> | <b>13 225</b> |

## EGET KAPITAL OCH SKULDER

|  | 2021-12-31     | 2020-12-31     |
|--|----------------|----------------|
| <b>Eget kapital</b>                          |                |                |
| <i>Bundet eget kapital</i>                   |                |                |
| Aktiekapital                                 | 500            | 500            |
| Ej registrerat aktiekapital                  | 60             | 0              |
|  | <b>560</b>     | <b>500</b>     |
| <i>Fritt eget kapital</i>                    |                |                |
| Överkursfond                                 | 8 344          | 3 503          |
| Balanserad vinst eller förlust               | -39 346        | -29 494        |
| Årets resultat                               | -20 081        | -8 452         |
|  | <b>-51 083</b> | <b>-34 443</b> |
| <b>Summa eget kapital</b>                    | <b>-50 523</b> | <b>-33 943</b> |
| <b>Kortfristiga skulder</b>                  |                |                |
| Leverantörsskulder                           | 247            | 330            |
| Skulder till koncernföretag                  | 0              | 590            |
| Övriga skulder                               | 48 439         | 41 158         |
| Upplupna kostnader och förutbetalda intäkter | 4 261          | 5 089          |
| <b>Summa kortfristiga skulder</b>            | <b>52 948</b>  | <b>47 168</b>  |
| <b>SUMMA EGET KAPITAL OCH SKULDER</b>        | <b>2 424</b>   | <b>13 225</b>  |

## Moderbolaget Kassaflödesanalys

|   |     | 2021           | 2020           |
|---|-----|----------------|----------------|
| <b>Den löpande verksamheten</b>   | Not |                |                |
| Resultat före finansiella poster  |     | -9 888         | -7 118         |
| Avskrivningar   |     | 70             | 48             |
| Erhållen ränta  |     | 0              | 101            |
| Erlagd ränta  |     | -1 044         | -1 436         |
| Betald skatt  |     | -32            | -43            |
| Justeringar för poster som inte ingår i kassaflödet                               | 9   | -1 400         | -2 199         |
| <b>Kassaflöde från den löpande verksamheten före förändring av rörelsekapital</b> |     | <b>-11 217</b> | <b>-10 647</b> |
| <b>Kassaflöde från förändring av rörelsekapitalet</b>                             |     |                |                |
| Förändring av kundfordringar  |     | 26             | 163            |
| Förändring av kortfristiga fordringar   |     | 416            | 417            |
| Förändring av leverantörsskulder  |     | -83            | 177            |
| Förändring av kortfristiga skulder  |     | -2 434         | 1 744          |
| <b>Kassaflöde från den löpande verksamheten</b>                                   |     | <b>-14 367</b> | <b>-8 146</b>  |
| <b>Investeringsverksamheten</b>   |     |                |                |
| Investeringar i materiella anläggningstillgångar                                  |     | -128           | -37            |
| <b>Kassaflöde från investeringsverksamheten</b>                                   |     | <b>-128</b>    | <b>-37</b>     |
| <b>Finansieringsverksamheten</b>  |     |                |                |
| Nyemission  |     | 1 837          | 3 503          |
| Upptagna lån  |     | 9 203          | 13 860         |
| Amortering av lån   |     | 0              | -3 000         |
| Lämnade koncernbidrag till dotterbolag  |     | 0              | -2 900         |
| <b>Kassaflöde från finansieringsverksamheten</b>                                  |     | <b>11 040</b>  | <b>11 463</b>  |
| <b>Årets kassaflöde</b>   |     | <b>-3 454</b>  | <b>3 280</b>   |
| Likvida medel vid årets början  |     | 3 646          | 366            |
| <b>Likvida medel vid årets slut</b>   |     | <b>192</b>     | <b>3 646</b>   |

## Noter

### Not 1 Redovisnings- och värderingsprinciper

#### Allmänna upplysningar

Årsredovisningen och koncernredovisningen är upprättad i enlighet med årsredovisningslagen och BFNAR 2012:1 Årsredovisning och koncernredovisning (K3).

Redovisningsprinciperna är oförändrade jämfört med föregående år.

#### Intäktsredovisning

Intäkter har tagits upp till verkligt värde av vad som erhållits eller kommer att erhållas och redovisas i den omfattning det är sannolikt att de ekonomiska fördelarna kommer att tillgodogöras bolaget och intäkterna kan beräknas på ett tillförlitligt sätt.

#### Koncernredovisning

##### *Konsolideringsmetod*

Koncernredovisningen har upprättats enligt förvärvsmetoden. Detta innebär att förvärvade verksamheters identifierbara tillgångar och skulder redovisas till marknadsvärde enligt upprättad förvärvsanalys. Överstiger verksamhetens anskaffningsvärde det beräknade marknadsvärdet av de förväntade nettotillgångarna enligt förvärvsanalysen redovisas skillnaden som goodwill.

##### *Transaktioner mellan koncernföretag*

Koncerninterna fordringar och skulder samt transaktioner mellan koncernföretag liksom orealiserade vinster elimineras i sin helhet. Orealiserade förluster elimineras också såvida inte transaktionen motsvarar ett nedskrivningsbehov.

Förändring av internvinst under räkenskapsåret har eliminerats i koncernresultaträkningen.

#### Anläggningstillgångar

Immateriella och materiella anläggningstillgångar redovisas till anskaffningsvärde minskat med ackumulerade avskrivningar enligt plan och eventuella nedskrivningar.

Avskrivning sker linjärt över den förväntade nyttjandeperioden med hänsyn till väsentligt restvärde. Följande avskrivningsprocent tillämpas:

#### Nyckeltalsdefinitioner

##### Soliditet (%)

Justerat eget kapital (eget kapital och obeskattade reserver med avdrag för uppskjuten skatt) i procent av balansomslutning.

**Not 2 Anställda och personalkostnader  
Koncernen**

|  | 2021         | 2020         |
|--|--------------|--------------|
| <b>Medelantalet anställda</b>  |              |              |
| Kvinnor  | 3            | 3            |
| Män  | 2            | 2            |
|  | <b>5</b>     | <b>5</b>     |
| <b>Löner och andra ersättningar</b>  |              |              |
| Övriga anställda   | 2 684        | 2 280        |
|  | <b>2 684</b> | <b>2 280</b> |
| <b>Sociala kostnader</b>   |              |              |
| Pensionskostnader för övriga anställda                                     | 237          | 180          |
|  | <b>237</b>   | <b>180</b>   |
| <b>Totala löner, ersättningar, sociala kostnader och pensionskostnader</b> | <b>2 921</b> | <b>2 460</b> |
| <b>Moderbolaget</b>  |              |              |
|  | <b>2021</b>  | <b>2020</b>  |
| <b>Medelantalet anställda</b>  |              |              |
| Kvinnor  | 3            | 3            |
| Män  | 2            | 2            |
|  | <b>5</b>     | <b>5</b>     |
| <b>Löner och andra ersättningar</b>  |              |              |
| Övriga anställda   | 2 684        | 2 280        |
|  | <b>2 684</b> | <b>2 280</b> |
| <b>Sociala kostnader</b>   |              |              |
| Pensionskostnader för övriga anställda                                     | 237          | 180          |
|  | <b>237</b>   | <b>180</b>   |
| <b>Totala löner, ersättningar, sociala kostnader och pensionskostnader</b> | <b>2 921</b> | <b>2 460</b> |

### Not 3 Inköp och försäljningar mellan koncernföretag

#### Koncernen

|  | 2021   | 2020    |
|--|--------|---------|
| Andel av årets totala försäljningar som skett till andra företag i koncernen | 93,5 % | 23,90 % |
| Andel av årets totala inköp som skett från andra företag i koncernen         | 0 %    | 17,03 % |

Vironova Medical AB har vidarefakturerat personalkostnader som innebär den nedlagda tiden som personalen arbetat på totalt 943 570 kronor och för utlagda övriga kostnader på 496 110 kronor.

### Not 4 Övriga ränteintäkter och liknande resultatposter

#### Koncernen

|                      | 2021 | 2020 |
|----------------------|------|------|
| Övriga ränteintäkter | 0    | 102  |
|                      | 0    | 102  |

#### Moderbolaget

|                      | 2021 | 2020 |
|----------------------|------|------|
| Övriga ränteintäkter | 0    | 102  |
|                      | 0    | 102  |

### Not 5 Räntekostnader och liknande resultatposter

#### Koncernen

|                | 2021   | 2020   |
|----------------|--------|--------|
| Räntekostnader | -1 042 | -1 435 |
|                | -1 042 | -1 435 |

#### Moderbolaget

|                | 2021   | 2020   |
|----------------|--------|--------|
| Räntekostnader | -1 044 | -1 435 |
|                | -1 044 | -1 435 |

**Not 6 Koncessioner, patent, licenser, varumärken samt liknande rättigheter  
Koncernen**

|   | 2021         | 2020         |
|---|--------------|--------------|
| Ingående anskaffningsvärden                     | 1 907        | 1 907        |
| Utrangeringar                                   | -419         | 0            |
| <b>Utgående ackumulerade anskaffningsvärden</b> | <b>1 488</b> | <b>1 907</b> |
| Ingående avskrivningar                          | -638         | -524         |
| Utrangeringar                                   | 173          | 0            |
| Årets avskrivningar                             | -89          | -114         |
| <b>Utgående ackumulerade avskrivningar</b>      | <b>-555</b>  | <b>-638</b>  |
| <b>Utgående redovisat värde</b>                 | <b>933</b>   | <b>1 269</b> |

Patenten avser antivirala substanser mot influensavirus. Patenten avser antivirala substanser mot herpesvirus.

**Not 7 Maskiner och andra tekniska anläggningar  
Koncernen**

|   | 2021        | 2020       |
|---|-------------|------------|
| Ingående anskaffningsvärden                     | 165         | 165        |
| Anskaffningar                                   | 103         | 0          |
| <b>Utgående ackumulerade anskaffningsvärden</b> | <b>268</b>  | <b>165</b> |
| Ingående avskrivningar                          | -91         | -73        |
| Årets avskrivningar                             | -31         | -18        |
| <b>Utgående ackumulerade avskrivningar</b>      | <b>-122</b> | <b>-91</b> |
| <b>Utgående redovisat värde</b>                 | <b>146</b>  | <b>74</b>  |

**Moderbolaget**

|   | 2021        | 2020       |
|---|-------------|------------|
| Ingående anskaffningsvärden                     | 165         | 165        |
| Anskaffningar                                   | 103         | 0          |
| <b>Utgående ackumulerade anskaffningsvärden</b> | <b>268</b>  | <b>165</b> |
| Ingående avskrivningar                          | -91         | -73        |
| Årets avskrivningar                             | -31         | -18        |
| <b>Utgående ackumulerade avskrivningar</b>      | <b>-122</b> | <b>-91</b> |
| <b>Utgående redovisat värde</b>                 | <b>146</b>  | <b>74</b>  |

## Not 8 Inventarier, verktyg och installationer

### Koncernen

|   | 2021        | 2020        |
|---|-------------|-------------|
| Ingående anskaffningsvärden                     | 167         | 130         |
| Inköp   | 25          | 37          |
| <b>Utgående ackumulerade anskaffningsvärden</b> | <b>192</b>  | <b>167</b>  |
| Ingående avskrivningar                          | -113        | -82         |
| Årets avskrivningar                             | -38         | -31         |
| <b>Utgående ackumulerade avskrivningar</b>      | <b>-151</b> | <b>-113</b> |
| <b>Utgående redovisat värde</b>                 | <b>41</b>   | <b>54</b>   |

### Moderbolaget

|   | 2021        | 2020        |
|---|-------------|-------------|
| Ingående anskaffningsvärden                     | 167         | 130         |
| Inköp   | 25          | 37          |
| <b>Utgående ackumulerade anskaffningsvärden</b> | <b>192</b>  | <b>167</b>  |
| Ingående avskrivningar                          | -113        | -82         |
| Årets avskrivningar                             | -38         | -31         |
| <b>Utgående ackumulerade avskrivningar</b>      | <b>-151</b> | <b>-113</b> |
| <b>Utgående redovisat värde</b>                 | <b>41</b>   | <b>54</b>   |

## Not 9 Justeringar för poster som inte ingår i kassaflödet

### Koncernen

|   | 2021          | 2020          |
|---|---------------|---------------|
| Kapitalanskaffningskostnader              | -1 400        | -2 200        |
| Nedskrivningar av immateriella tillgångar | 243           | 0             |
| <b></b>                                   | <b>-1 157</b> | <b>-2 200</b> |

### Moderbolaget

|                              | 2021          | 2020          |
|------------------------------|---------------|---------------|
| Kapitalanskaffningskostnader | -1 400        | -2 200        |
| <b></b>                      | <b>-1 400</b> | <b>-2 200</b> |

### Not 10 Arvode till revisorer

Med revisionsuppdraget avses granskning av årsredovisningen och bokföringen samt styrelsen och verkställande direktörens förvaltning, i övriga uppgifter som det ankommer på bolagets revisorer att utföra samt rådgivning eller annat biträde som föranleds av iakttagelser vid sådan granskning eller genomförande av sådana övriga arbetsuppgifter.

#### Koncernen

|                  | 2021       | 2020       |
|------------------|------------|------------|
| <b>Mazars</b>    |            |            |
| Revisionsuppdrag | 224        | 165        |
| Skatterådgivning | 312        | 47         |
| Övriga uppdrag   | 54         | 77         |
| <b>Summa</b>     | <b>590</b> | <b>289</b> |

#### Moderbolaget

|                  | 2021       | 2020       |
|------------------|------------|------------|
| <b>Mazars</b>    |            |            |
| Revisionsuppdrag | 150        | 153        |
| Skatterådgivning | 312        | 47         |
| Övriga uppdrag   | 54         | 77         |
| <b>Summa</b>     | <b>516</b> | <b>277</b> |

### Not 11 Leasingkostnader

Leasingkostnader avser hyror företagets lokaler. Årets leasingkostnader uppgår till 455

Framtida hyror enligt nedan

#### Koncernen

|                                  | 2021  | 2020  |
|----------------------------------|-------|-------|
| Inom ett år                      | 455   | 389   |
| Senare än ett år men inom fem år | 1 820 | 1 820 |

Leasingkostnader avser hyror företagets lokaler. Årets leasingkostnader uppgår till 455

Framtida hyror enligt nedan

#### Moderbolaget

|                                  | 2021  | 2020  |
|----------------------------------|-------|-------|
| Inom ett år                      | 455   | 389   |
| Senare än ett år men inom fem år | 1 820 | 1 820 |

**Not 12 Andelar i koncernföretag**

**Moderbolaget**

|   | 2021           | 2020          |
|---|----------------|---------------|
| Ingående anskaffningsvärden                     | 14 631         | 11 731        |
| Aktieägartillskott                              | 2 154          | 2 900         |
| <b>Utgående ackumulerade anskaffningsvärden</b> | <b>16 786</b>  | <b>14 631</b> |
| Ingående nedskrivningar                         | -7 522         | -7 522        |
| Årets nedskrivningar                            | -9 148         | 0             |
| <b>Utgående ackumulerade nedskrivningar</b>     | <b>-16 671</b> | <b>-7 522</b> |
| <b>Utgående redovisat värde</b>                 | <b>115</b>     | <b>7 109</b>  |

**Not 13 Specifikation andelar i koncernföretag**

**Moderbolaget**

| <b>Företag</b>         | <b>Kapitalandel</b> | <b>Rösträttsandel</b> | <b>Antal andelar</b> | <b>Bokfört värde</b> |
|------------------------|---------------------|-----------------------|----------------------|----------------------|
| Vironova Herpes AB     | 90%                 | 90%                   | 450                  | 45                   |
| Vironova Influenza AB  | 90%                 | 90%                   | 450                  | 45                   |
| Vironova Thionation AB | 51%                 | 51%                   | 255                  | 25                   |
| <b>Summa</b>           |                     |                       |                      | <b>115</b>           |

| <b>Företag</b>         | <b>Org. Nr</b> | <b>Säte</b> | <b>Eget kapital</b> | <b>Resultat</b> |
|------------------------|----------------|-------------|---------------------|-----------------|
| Vironova Herpes AB     | 559008-5295    | Stockholm   | 168                 | -1 008          |
| Vironova Influenza AB  | 559008-5154    | Stockholm   | 75                  | -610            |
| Vironova Thionation AB | 556893-0324    | Stockholm   | 214                 | -1 927          |

Vironova Medical AB (publ)  
Org.nr 559008-5303

19 (19)

Stockholm 2022-10-

Eva O'Keeffe  
Verkställande direktör

Mohammed Homman Loudiye  
Ordförande

Alf Sollevi  
Ledamot

Mats Persson  
Ledamot

Ulf Säther  
Ledamot

Vår revisionsberättelse har lämnats 2022-10-

Mazars AB

Johan Tilander  
Auktoriserad revisor

2022120803798

# PENNEO

Signatureerna i detta dokument är juridiskt bindande. Dokumentet är signerat genom Penneo™ för säker digital signering.  
Tecknarnas identitet har lagrats, och visas nedan.

"Med min signatur bekräftar jag innehållet och alla datum i detta dokumentet."

## Ulf Gunnar Säter

Ledamot

Serienummer: 19590107xxxx

IP: 83.249.xxx.xxx

2022-10-11 13:18:42 UTC



## MATS PERSSON

Ledamot

Serienummer: 19480703xxxx

IP: 94.234.xxx.xxx

2022-10-12 09:15:04 UTC



## Eva Birgitta O'keeffe

Verkställande direktör

Serienummer: 19840710xxxx

IP: 2.70.xxx.xxx

2022-10-12 10:32:25 UTC



## MOHAMED HOMMAN LOUDIYE

Ordförande

Serienummer: 19740514xxxx

IP: 172.226.xxx.xxx

2022-10-13 09:34:01 UTC



## Alf Sollevi

Ledamot

Serienummer: 19511105xxxx

IP: 83.219.xxx.xxx

2022-10-13 11:17:52 UTC



## Johan Olof Tilander

Revisor

Serienummer: 19780111xxxx

IP: 81.235.xxx.xxx

2022-10-16 11:42:01 UTC



Detta dokument är digitalt signerat genom Penneo.com. Den digitala signeringsdatan i dokumentet är säkrad och validerad genom det datorgenererade hashvärdet hos det originella dokumentet. Dokumentet är låst och tidsstämplat med ett certifikat från en betrodd tredje part. All kryptografisk information är innesluten i denna PDF, för framtida validering om så krävs.

### Hur man verifierar originaliteten hos dokumentet

Detta dokument är skyddat genom ett Adobe CDS certifikat. När du öppnar

dokumentet i Adobe Reader bör du se att dokumentet är certifierat med **Penneo e-signature service** <penneo@penneo.com> Detta garanterar att dokumentets innehåll inte har ändrats.

Du kan verifiera den kryptografiska informationen i dokumentet genom att använda Penneos validator, som finns på <https://penneo.com/validate>

2022120803799

Penneo dokumentnyckel: KYC3V-3KK3C-XYQLP-1FFED-GCWVZ-SIHL5

## REVISIONSBERÄTTELSE

Till bolagsstämman i Vironova Medical AB (publ)  
Org. nr 559008-5303

### Rapport om årsredovisningen och koncernredovisningen

#### Uttalanden

Vi har utfört en revision av årsredovisningen, vars balansräkning också utgör kontrollbalansräkning, och koncernredovisningen för Vironova Medical AB (publ) för år 2021.

Enligt vår uppfattning har årsredovisningen och koncernredovisningen upprättats i enlighet med årsredovisningslagen och ger en i alla väsentliga avseenden rättvisande bild av moderbolagets och koncernens finansiella ställning per den 31 december 2021 och av dessas finansiella resultat och kassaflöde för året enligt årsredovisningslagen. Förvaltningsberättelsen är förenlig med årsredovisningens och koncernredovisningens övriga delar.

Vi tillstyrker därför att bolagsstämman fastställer resultaträkningen och balansräkningen för moderbolaget och koncernen.

#### Grund för uttalanden

Vi har utfört revisionen enligt International Standards on Auditing (ISA) och god revisionssed i Sverige. Vårt ansvar enligt dessa standarder beskrivs närmare i avsnittet *Revisorns ansvar*. Vi är oberoende i förhållande till moderbolaget och koncernen enligt god revisionssed i Sverige och har i övrigt fullgjort vårt yrkesetiska ansvar enligt dessa krav.

Vi anser att de revisionsbevis vi har inhämtat är tillräckliga och ändamålsenliga som grund för våra uttalanden.

#### Väsentlig osäkerhetsfaktor avseende antagandet om fortsatt drift

Utan att det påverkar våra uttalanden ovan vill vi fästa uppmärksamhet på förvaltningsberättelsen där styrelse och verkställande direktören redogör för osäkerhetsfaktorer kring bolagets förmåga till fortsatt drift. Vidare vill vi även fästa uppmärksamhet på balans- och resultaträkningar för koncernen och moderbolaget som visar på betydande förlust samt ett negativt eget kapital. Som framgår planerar styrelsen att genomföra en eller flera nyemissioner under hösten 2022, och att dessa nyemissioner är nödvändiga för att säkerställa bolagets förmåga att fortsätta verksamheten. Skulle inte de åtgärder som styrelsen planerar att genomföra kunna genomföras finns väsentliga osäkerhetsfaktorer som kan leda till betydande tvivel om bolagets förmåga att fortsätta verksamheten. Vårt uttalande är inte modifierat i detta avseende.

#### Styrelsens och verkställande direktörens ansvar

Det är styrelsen och verkställande direktören som har ansvaret för att årsredovisningen och koncernredovisningen upprättas och att de ger en rättvisande bild enligt årsredovisningslagen. Styrelsen och verkställande direktören ansvarar även för den interna kontroll som de bedömer är nödvändig för att upprätta en årsredovisning och koncernredovisning som inte innehåller några väsentliga felaktigheter, vare sig dessa beror på oegentligheter eller på misstag.

Vid upprättandet av årsredovisningen och koncernredovisningen ansvarar styrelsen och verkställande direktören för bedömningen av bolagets och koncernens förmåga att fortsätta verksamheten. De upplyser, när så är tillämpligt, om förhållanden som kan påverka förmågan att fortsätta verksamheten och att använda antagandet om fortsatt drift. Antagandet om fortsatt drift tillämpas dock inte om

styrelsen avser att likvidera bolaget, upphöra med verksamheten eller inte har något realistiskt alternativ till att göra något av detta.

#### Revisorns ansvar

Våra mål är att uppnå en rimlig grad av säkerhet om huruvida årsredovisningen och koncernredovisningen som helhet inte innehåller några väsentliga felaktigheter, vare sig dessa beror på oegentligheter eller på misstag, och att lämna en revisionsberättelse som innehåller våra uttalanden. Rimlig säkerhet är en hög grad av säkerhet, men är ingen garanti för att en revision som utförs enligt ISA och god revisionssed i Sverige alltid kommer att upptäcka en väsentlig felaktighet om en sådan finns. Felaktigheter kan uppstå på grund av oegentligheter eller misstag och anses vara väsentliga om de enskilt eller tillsammans rimligen kan förväntas påverka de ekonomiska beslut som användare fattar med grund i årsredovisningen och koncernredovisningen.

Som del av en revision enligt ISA använder vi professionellt omdöme och har en professionellt skeptisk inställning under hela revisionen. Dessutom:

- identifierar och bedömer vi riskerna för väsentliga felaktigheter i årsredovisningen och koncernredovisningen, vare sig dessa beror på oegentligheter eller på misstag, utformar och utför granskningsåtgärder bland annat utifrån dessa risker och inhämtar revisionsbevis som är tillräckliga och ändamålsenliga för att utgöra en grund för våra uttalanden. Risken för att inte upptäcka en väsentlig felaktighet till följd av oegentligheter är högre än för en väsentlig felaktighet som beror på misstag, eftersom oegentligheter kan innefatta agerande i maskopi, förfalskning, avsiktliga utelämnanden, felaktig information eller åsidosättande av intern kontroll.
- skaffar vi oss en förståelse av den del av bolagets interna kontroll som har betydelse för vår revision för att utforma granskningsåtgärder som är lämpliga med hänsyn till omständigheterna, men inte för att uttala oss om effektiviteten i den interna kontrollen.
- utvärderar vi lämpligheten i de redovisningsprinciper som används och rimligheten i styrelsens och verkställande direktörens uppskattningar i redovisningen och tillhörande upplysningar.
- drar vi en slutsats om lämpligheten i att styrelsen och verkställande direktören använder antagandet om fortsatt drift vid upprättandet av årsredovisningen och koncernredovisningen. Vi drar också en slutsats, med grund i de inhämtade revisionsbevisen, om huruvida det finns någon väsentlig osäkerhetsfaktor som avser sådana händelser eller förhållanden som kan leda till betydande tvivel om bolagets och koncernens förmåga att fortsätta verksamheten. Om vi drar slutsatsen att det finns en väsentlig osäkerhetsfaktor, måste vi i revisionsberättelsen fästa uppmärksamheten på upplysningarna i årsredovisningen och koncernredovisningen om den väsentliga osäkerhetsfaktorn eller, om sådana upplysningar är otillräckliga, modifiera uttalandet om årsredovisningen och koncernredovisningen. Våra slutsatser baseras på de revisionsbevis som inhämtas fram till datumet för revisionsberättelsen. Dock kan framtida händelser eller förhållanden göra att ett bolag och en koncern inte längre kan fortsätta verksamheten.

1  
Fotokopians överensstämmelse  
med originalet intygas

- utvärderar vi den övergripande presentationen, strukturen och innehållet i årsredovisningen och koncernredovisningen, däribland upplysningarna, och om årsredovisningen återger de underliggande transaktionerna och händelserna på ett sätt som ger en rättvisande bild.
- inhämtar vi tillräckliga och ändamålsenliga revisionsbevis avseende den finansiella informationen för enheterna eller affärsaktiviteterna inom koncernen för att göra ett uttalande avseende koncernredovisningen. Vi ansvarar för styrning, övervakning och utförande av koncernrevisionen. Vi är ensamt ansvarig för våra uttalanden.

Vi måste informera styrelsen om bland annat revisionens planerade omfattning och inriktning samt tidpunkten för den. Vi måste också informera om betydelsefulla iakttagelser under revisionen, däribland de eventuella betydande brister i den interna kontrollen som vi identifierat.

## Rapport om andra krav enligt lagar och andra författningar

### Uttalanden

Utöver vår revision av årsredovisningen och koncernredovisningen har vi även utfört en revision av styrelsens och verkställande direktörens förvaltning för Vironova Medical AB (publ) för år 2021 samt av förslaget till dispositioner beträffande bolagets vinst eller förlust.

Vi tillstyrker att bolagsstämman behandlar förlusten enligt förslaget i förvaltningsberättelsen och beviljar styrelsens ledamöter och verkställande direktören ansvarsfrihet för räkenskapsåret.

### Grund för uttalanden

Vi har utfört revisionen enligt god revisionssed i Sverige. Vårt ansvar enligt denna beskrivs närmare i avsnittet *Revisorns ansvar*. Vi är oberoende i förhållande till moderbolaget och koncernen enligt god revisionssed i Sverige och har i övrigt fullgjort vårt yrkesetiska ansvar enligt dessa krav.

Vi anser att de revisionsbevis vi har inhämtat är tillräckliga och ändamålsenliga som grund för våra uttalanden.

### Styrelsens och verkställande direktörens ansvar

Det är styrelsen som har ansvaret för förslaget till dispositioner beträffande bolagets vinst eller förlust. Vid förslag till utdelning innefattar detta bland annat en bedömning av om utdelningen är försvarlig med hänsyn till de krav som bolagets och koncernens verksamhetsart, omfattning och risker ställer på storleken av moderbolagets och koncernens egna kapital, konsolideringsbehov, likviditet och ställning i övrigt.

Styrelsen ansvarar för bolagets organisation och förvaltningen av bolagets angelägenheter. Detta innefattar bland annat att fortlöpande bedöma bolagets och koncernens ekonomiska situation och att tillse att bolagets organisation är utformad så att bokföringen, medelsförvaltningen och bolagets ekonomiska angelägenheter i övrigt kontrolleras på ett betryggande sätt. Den verkställande direktören ska sköta den löpande förvaltningen enligt styrelsens riktlinjer och anvisningar och bland annat vidta de åtgärder som är nödvändiga för att bolagets bokföring ska fullgöras i överensstämmelse med lag och för att medelsförvaltningen ska skötas på ett betryggande sätt.

### Revisorns ansvar

Vårt mål beträffande revisionen av förvaltningen, och därmed vårt uttalande om ansvarsfrihet, är att inhämta revisionsbevis för att med en rimlig grad av säkerhet kunna bedöma om någon styrelseledamot eller verkställande direktören i något väsentligt avseende:

- företagit någon åtgärd eller gjort sig skyldig till någon försummelse som kan föranleda ersättningskyldighet mot bolaget, eller
- på något annat sätt handlat i strid med aktiebolagslagen, årsredovisningslagen eller bolagsordningen.

Vårt mål beträffande revisionen av förslaget till dispositioner av bolagets vinst eller förlust, och därmed vårt uttalande om detta, är att med rimlig grad av säkerhet bedöma om förslaget är förenligt med aktiebolagslagen.

Rimlig säkerhet är en hög grad av säkerhet, men ingen garanti för att en revision som utförs enligt god revisionssed i Sverige alltid kommer att upptäcka åtgärder eller försummelser som kan föranleda ersättningskyldighet mot bolaget, eller att ett förslag till dispositioner av bolagets vinst eller förlust inte är förenligt med aktiebolagslagen.

Som en del av en revision enligt god revisionssed i Sverige använder vi professionellt omdöme och har en professionellt skeptisk inställning under hela revisionen. Granskningen av förvaltningen och förslaget till dispositioner av bolagets vinst eller förlust grundar sig främst på revisionen av räkenskaperna. Vilka tillkommande granskningsåtgärder som utförs baseras på vår professionella bedömning med utgångspunkt i risk och väsentlighet. Det innebär att vi fokuserar granskningen på sådana åtgärder, områden och förhållanden som är väsentliga för verksamheten och där avsteg och överträdelser skulle ha särskild betydelse för bolagets situation. Vi går igenom och prövar fattade beslut, beslutsunderlag, vidtagna åtgärder och andra förhållanden som är relevanta för vårt uttalande om ansvarsfrihet. Som underlag för vårt uttalande om styrelsens förslag till dispositioner beträffande bolagets vinst eller förlust har vi granskat om förslaget är förenligt med aktiebolagslagen.

### Anmärkningar

Utan att det påverkar våra uttalanden ovan vill vi anmärka på följande:

1. Som framgår av årsredovisningens balansräkning för moderbolaget så understiger det egna kapitalet halva det registrerade aktiekapitalet. Som framgår av förvaltningsberättelsen utgör årsredovisningens balansräkning även kontrollbalansräkning. Vår bedömning är att kontrollbalansräkningen inte upprättats inom den tid som anges i 25 kap. 13 § aktiebolagslagen.
2. Årsredovisningen har inte upprättats i sådan tid att det varit möjligt att, enligt 7 kap. 10 § aktiebolagslagen, hålla årsstämma inom sex månader efter räkenskapsårets utgång.



Min revisionsberättelse har lämnats i Stockholm den dag som framgår av min elektroniska underskrift.

Mazars AB

Johan Tilander

Auktoriserad revisor

Fotokopians överensstämmelse  
med originalet intygas:

# PENNEO

Signaturena i detta dokument är juridiskt bindande. Dokumentet är signerat genom Penneo™ för säker digital signering.  
Tecknarnas identitet har lagrats, och visas nedan.

"Med min signatur bekräftar jag innehållet och alla datum i detta dokumentet."

**Johan Olof Tilander**

Revisor

Serienummer: 19780111xxxx

IP: 81.235.xxx.xxx

2022-10-16 11:42:01 UTC



Fotokopiens överensstämmelse  
med originalet intygas

Detta dokument är digitalt signerat genom Penneo.com. Den digitala signeringsdatan i dokumentet är säkrad och validerad genom det datorgenererade hashvärdet hos det originella dokumentet. Dokumentet är låst och tidsstämplat med ett certifikat från en betrodd tredje part. All kryptografisk information är innesluten i denna PDF, för framtida validering om så krävs.

#### Hur man verifierar originaliteten hos dokumentet

Detta dokument är skyddat genom ett Adobe CDS certifikat. När du öppnar

dokumentet i Adobe Reader bör du se att dokumentet är certifierat med **Penneo e-signature service** <penneo@penneo.com>. Detta garanterar att dokumentets innehåll inte har ändrats.

Du kan verifiera den kryptografiska informationen i dokumentet genom att använda Penneos validator, som finns på <https://penneo.com/validate>

2022120803802

Penneo dokumentnyckel: VBA2F-VI83Q-AKSOY-YY663-5G3ZL-2EYCU