

Årsredovisning

för

Wreck Creative Studios AB

556712-4499


Räkenskapsåret

2023-07-01 – 2024-06-30

Fastställelseintyg

Undertecknad styrelseledamot i Wreck Creative Studios AB intygar, dels att denna kopia av årsredovisningen stämmer överens med originalet, dels att resultaträkningen och balansräkningen i årsredovisningen har fastställts på årsstämma den 16 december 2024. Årsstämman beslutade att godkänna styrelsens förslag till resultatdisposition.

Stockholm den 16 december 2024


Daniel Andersson Sölscher

Årsredovisning
för
Wreck Creative Studios AB

556712-4499

Räkenskapsåret

2023-07-01 – 2024-06-30

Styrelsen för Wreck Creative Studios AB avger följande årsredovisning för räkenskapsåret 2023-07-01 – 2024-06-30.

Årsredovisningen är upprättad i svenska kronor, SEK. Om inte annat särskilt anges, redovisas alla belopp i hela kronor (kr). Uppgifter inom parentes avser föregående år.

Förvaltningsberättelse

Verksamheten

Allmänt om verksamheten

Bolaget bedriver filmproduktion och grafisk formgivning.

Företaget har sitt säte i Stockholm.

Väsentliga händelser under räkenskapsåret

Bolagets omsättning har under året ökat och har börjat återhämta sig efter Covid-19.

Flerårsöversikt (tkr)	2023/24	2022/23	2021/22	2020/21
Nettoomsättning	1 164	591	1 464	912
Resultat efter finansiella poster	313	-399	375	-294
Soliditet (%)	70	80	76	42
Avkastning på eget kap. (%)	74	-353	69	-121

För definitioner av nyckeltal, se Not 1 Redovisningsprinciper.

Förändringar i eget kapital

	Aktie- kapital	Balanserat resultat	Årets resultat	Totalt
Belopp vid årets ingång	100 000	321 458	-308 542	112 916
Disposition enligt beslut av årsstämman:				
Balanseras i ny räkning		-308 542	308 542	0
Årets resultat			311 750	311 750
Belopp vid årets utgång	100 000	12 916	311 750	424 666

Resultatdisposition

Styrelsen föreslår att till förfogande stående vinstmedel (kronor):

balanserad vinst	12 916
årets vinst	311 750
	324 666
disponeras så att	
i ny räkning överföres	324 666
	324 666

Företagets resultat och ställning i övrigt framgår av efterföljande resultat- och balansräkning med noter.

Resultaträkning

	Not	2023-07-01	2022-07-01
	1	-2024-06-30	-2023-06-30
Rörelseintäkter			
Nettoomsättning		1 163 629	591 499
Summa rörelseintäkter		1 163 629	591 499
Rörelsekostnader			
Direkta uppdragskostnader		-51 805	0
Övriga externa kostnader		-115 100	-311 265
Personalkostnader	2	-667 145	-648 212
Askrivningar av materiella anläggningstillgångar		-18 345	-31 446
Övriga rörelsekostnader		-44	0
Summa rörelsekostnader		-852 439	-990 923
Rörelseresultat		311 190	-399 424
Finansiella poster			
Ränteintäkter		2 185	471
Räntekostnader		-221	-189
Summa finansiella poster		1 964	282
Resultat efter finansiella poster		313 154	-399 142
Bokslutsdispositioner			
Förändring av periodiseringsfonder		0	90 600
Summa bokslutsdispositioner		0	90 600
Resultat före skatt		313 154	-308 542
Skatter			
Skatt på årets resultat		-1 404	0
Årets resultat		311 750	-308 542

Balansräkning

Not
1

2024-06-30

2023-06-30

TILLGÅNGAR

Anläggningstillgångar

Materiella anläggningstillgångar

Inventarier, verktyg och installationer

3

0

18 345

Summa materiella anläggningstillgångar

0

18 345

Summa anläggningstillgångar

0

18 345

Omsättningstillgångar

Kortfristiga fordringar

Kundfordringar

493 750

0

Övriga fordringar

4 222

8 900

Summa kortfristiga fordringar

497 972

8 900

Kassa och bank

Kassa och bank

106 587

113 666

Summa kassa och bank

106 587

113 666

Summa omsättningstillgångar

604 559

122 566

SUMMA TILLGÅNGAR

604 559

140 911

Balansräkning

Not
1

2024-06-30

2023-06-30

EGET KAPITAL OCH SKULDER

Eget kapital

Bundet eget kapital

Aktiekapital

100 000

100 000

Summa bundet eget kapital

100 000

100 000

Fritt eget kapital

Balanserat resultat

12 916

321 458

Årets resultat

311 750

-308 542

Summa fritt eget kapital

324 666

12 916

Summa eget kapital

424 666

112 916

Kortfristiga skulder

Leverantörsskulder

72

2 194

Skatteskulder

1 404

5 711

Övriga skulder

158 417

90

Upplupna kostnader och förutbetalda intäkter

20 000

20 000

Summa kortfristiga skulder

179 893

27 995

SUMMA EGET KAPITAL OCH SKULDER

604 559

140 911

Noter

Not 1 Redovisningsprinciper

Allmänna upplysningar

Årsredovisningen är upprättad i enlighet med årsredovisningslagen och Bokföringsnämndens allmänna råd (BFNAR 2016:10) om årsredovisning i mindre företag.

Tjänsteuppdrag

Företagets intäkter från uppdrag till fast pris redovisas enligt huvudregeln.

Avskrivning

Tillämpade avskrivningstider:

Materiella anläggningstillgångar

Inventarier, verktyg och installationer 5 år

Nyckeltalsdefinitioner

Nettoomsättning

Rörelsens huvudintäkter, fakturerade kostnader, sidointäkter samt intäktskorrigeringar.

Resultat efter finansiella poster

Resultat efter finansiella intäkter och kostnader men före bokslutsdispositioner och skatter.

Soliditet (%)

Justerat eget kapital (eget kapital och obeskattade reserver med avdrag för uppskjuten skatt) i procent av balansomslutning.

Avkastning på eget kap. (%)

Resultat efter finansiella poster i procent av justerat eget kapital (eget kapital och obeskattade reserver med avdrag för uppskjuten skatt).

Not 2 Medelantalet anställda

	2023-07-01 -2024-06-30	2022-07-01 -2023-06-30
Medelantalet anställda	2	2


2024121902939


Not 3 Inventarier, verktyg och installationer

	2024-06-30	2023-06-30
Ingående anskaffningsvärden	354 003	354 003
Utgående ackumulerade anskaffningsvärden	354 003	354 003
Ingående avskrivningar	-335 658	-304 212
Årets avskrivningar	-18 345	-31 446
Utgående ackumulerade avskrivningar	-354 003	-335 658
Utgående redovisat värde	0	18 345

Resultat- och balansräkningen kommer att föreläggas på årsstämma för fastställelse.

Stockholm den 16 december 2024


Daniel Andersson Sölscher


Yulian Sanchez Ojanen