

Årsredovisning
för
PICKI Creative Services AB

559202-4813

Räkenskapsår

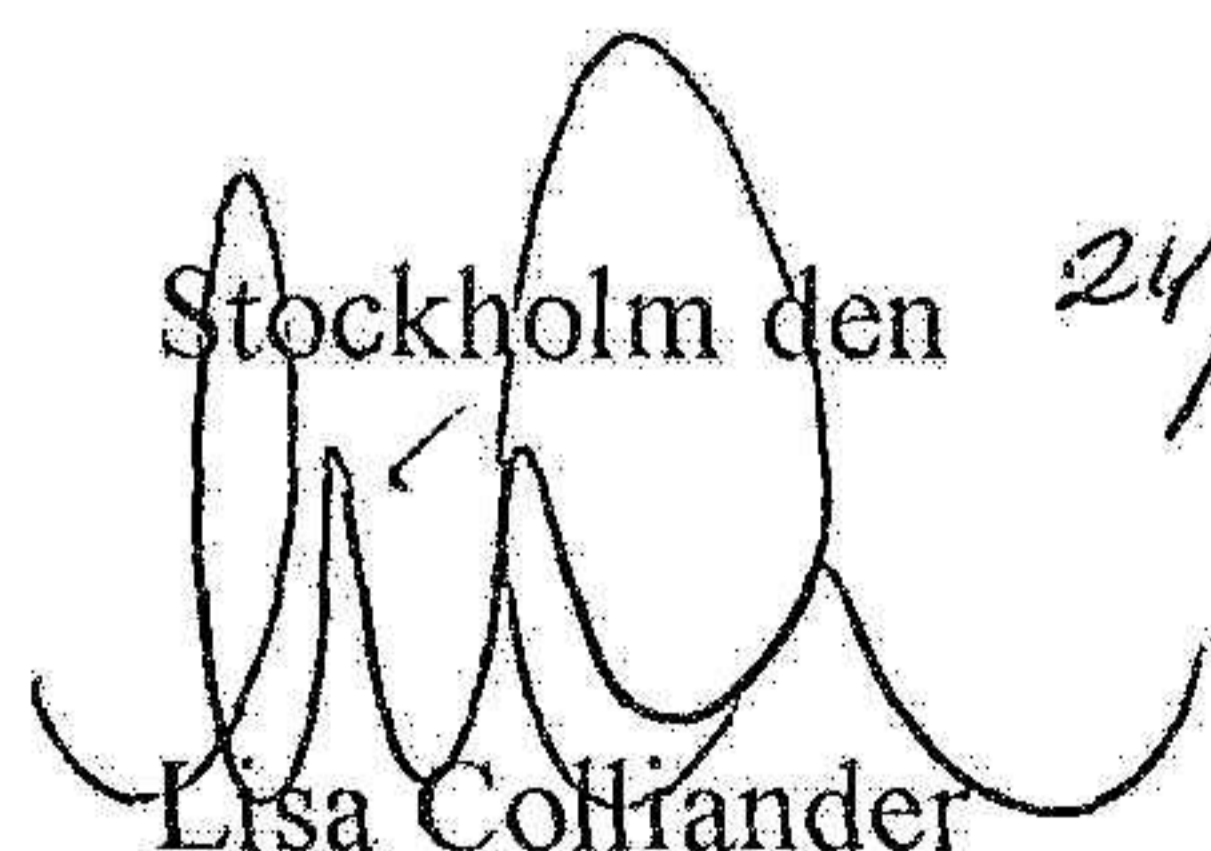
2023-01-01—2023-12-31

Fastställelseintyg

Undertecknad styrelseledamot intygar härmed, dels att denna kopia av årsredovisningen överensstämmer med originalet, dels att resultat- och balansräkningen fastställts på årsstämma 2024-05-24. Årsstämman beslöt tillika godkänna styrelsens förslag till resultatdisposition.

Stockholm den

24/5 - 2024



Lisa Collander



Frida Hemstad Ericsson

Styrelsen i PICKI Creative Services AB får härmed avge årsredovisning för räkenskapsåret 2023-01-01-2023-12-31

Förvaltningsberättelse

Verksamhet


Företagets säte är i Stockholm.

Bolaget skall bedriva konsultverksamhet för projektledning, marknadsföring och kommunikation.

Flerårsöversikt	2023	2022	2021	2020			
Nettoomsättning	1 949 067	2 088 947	3 236 260	2 073 978			
Resultat efter finansnetto	123 155	436 364	558 777	340 861			
Soliditet (%)	53	75	73	46			

Förändring eget kapital

Flerårsöversikt	Aktiekapital	Balanserat resultat	Årets resultat
Belopp vid årets ingång	50 000	339 352	204 066
Disposition enligt beslut av årets årsstämma		204 066	-204 066
Utdelning		-195 000	
Årets resultat			75 117
Belopp vid årets utgång	50 000	348 418	75 117



Förslag till vinstdisposition

Till årsstämmans förfogande står följande vinstmedel:

Balanserad vinst	348 418
Årets vinst	75 117
	423 535

Styrelsen föreslår för årsstämman att vinstmedlen disponeras så att

att till aktieägare utdelas	204 000
balanseras i ny räkning	219 535
	423 535

Styrelsen föreslås bemyndigas att besluta om tidpunkt då utdelningen skall betalas.
Styrelsen anser att förslaget är förenligt med försiktighetsregeln i 17 kap. 3§ ABL.

Resultatet av bolagets verksamhet och den ekonomiska ställningen vid räkenskapsårets utgång framgår av efterföljande resultat- och balansräkning med bokslutskommentarer.



2024060528124

	Not	2023-01-01	2022-01-12
		-2023-12-31	-2022-12-31
Resultaträkning			
Nettoomsättning		1 949 068	2 088 947
Rörelsens kostnader			
Handelsvaror		-291 795	-222 190
Övriga externa rörelsekostnader		-599 213	-486 604
Personalkostnader	1	-932 327	-931 422
Avskrivningar av materiella anläggningstillgångar		-11 200	-11 200
Rörelseresultat		114 533	437 531
Resultat före finansiella poster			
Ränteintäkter och liknande resultatposter		9 731	1 052
Räntekostnader och liknande resultatposter		<u>-1 110</u>	<u>-2 219</u>
Summa resultat från finansiella poster		123 155	558 777
Resultat efter finansiella poster		123 154	436 364
Bokslutsdispositioner		0	-140 000
Skatt på årets resultat		-48 037	-92 298
Årets resultat		<u>75 117</u>	<u>204 066</u>



Balansräkning	Not	2023-12-31	2022-12-31
Tillgångar			
Anläggningstillgångar			
Materiella anläggningstillgångar			
Inventarier	3	33 600	44 800
		33 600	44 800
Finansiella anläggningstillgångar			
Aktier i intresseföretag		25 000	25 000
		25 000	25 000
Kortfristiga fordringar			
Kundfordringar		760 500	198 000
Övriga fordringar		155 012	46 569
Kassa och bank			
Kassa och bank		<u>522 020</u>	<u>898 264</u>
Summa omsättningstillgångar		1 437 532	1 142 833
Summa tillgångar		<u>1 496 132</u>	<u>1 212 633</u>

Eget kapital och skulder	Not	2023-12-31	2022-12-31
Eget kapital			
Bundet eget kapital			
Aktiekapital		50 000	50 000
Fritt eget kapital			
Balanserade vinstmedel		348 418	339 352
Årets resultat		<u>75 117</u>	<u>204 066</u>



2024060528127

Summa eget kapital		473 535	593 418
Obeskattade reserver	2	400 000	400 000
Kortfristiga skulder			
Leverantörsskulder		201 126	14 418
Övriga skulder		421 471	121 828
Upplupna kostnader och förutbetalda intäkter		<u>0</u>	<u>82 969</u>
Summa kortfristiga skulder		622 597	219 215
Summa eget kapital och skulder		<u>1 496 132</u>	<u>1 212 633</u>



Bokslutskommentarer med noter

Not 1 Redovisningsprinciper

Tillämpande redovisnings- och värderingsprinciper överensstämmer med de som gäller för mindre aktiebolag BFN 2016:10 och enligt årsredovisningslagen.

Principerna är oförändrade jämfört med föregående år

Fordringar har upptagits till det belopp varmed de beräknas inflyta.

Varulagret har värderats till det lägsta av anskaffningsvärdet och nettoförsäljningsvärdet på balansdagen.

Företaget redovisar utförda tjänsteuppdrag på löpande räkning i enlighet med BFNs alternativregel i BFNAR 2003:3. Det innebär att intäkten redovisas i den takt som utförda tjänster faktureras och utgifterna redovisas som kostnad när de uppkommer. Pågående, ej fakturerade tjänsteuppdrag, tas inte upp som tillgång i balansräkningen.

Övriga tillgångar och skulder har upptagits till anskaffningsvärden där inget annat anges.

Periodiseringar av inkomster och utgifter har skett enligt god redovisningssed.

Noter

1 Anställda och personalkostnader

	2023	2022
Medelantalet anställda		
Antal anställda	2	2

2 Periodiseringsfond

	2023-12-31	2022-12-31
Periodiseringsfond 2020	90 000	90 000
Periodiseringsfond 2021	170 000	170 000
Periodiseringsfond 2022	140 000	140 000
	400 000	400 000




3 Inventarier

	2023-12-31	2022-12-31
Ingående anskaffningsvärde	56 000	
Årets inköp		56 000
Utgående ackumulerade anskaffningsvärde	<u>56 000</u>	<u>56 000</u>
Ingående avskrivningar	-11 200	
Årets avskrivningar	<u>-11 200</u>	<u>-11 200</u>
Utgående ackumulerade avskrivningar	<u>-22 400</u>	<u>-11 200</u>
Utgående restvärde	33 600	44 800

I denna årsredovisning intagna uppgifter intygas härmed.

Stockholm 2024 -05-21


Lisa Colliander


Frida Hemstad Ericsson

