

ÅRSREDOVISNING

2023-01-01 -- 2023-12-31

för

Silver Weibull Sweden AB
556561-5225

2024061922564

| Årsredovisningen omfattar: | Sida |
|---------------------------------|-------|
| Förvaltningsberättelse | 1-2 |
| Koncernens resultaträkning | 3 |
| Koncernens balansräkning | 4-5 |
| Koncernens kassaflödesanalys | 6 |
| Moderbolagets resultaträkning | 7 |
| Moderbolagets balansräkning | 8-9 |
| Moderbolagets kassaflödesanalys | 10 |
| Tilläggsupplysningar (noter) | 11-19 |

Fastställelseintyg

Undertecknad verkställande direktör intygar härmed dels att denna kopia av årsredovisningen och koncernredovisningen överensstämmer med originalet och dels att en likalydande resultaträkning och koncernresultaträkning samt utgående balansräkning och utgående koncernbalansräkning fastställdes på årsstämman den 10/6 2024. Vinsten disponerades enligt styrelsens förslag.

Hässleholm 2024-06-10


Jonas Rolandsson
Verkställande direktör

ÅRSREDOVISNING

Styrelsen och verkställande direktören får härmed avge årsredovisning och koncernredovisning för Silver Weibull Sweden AB avseende räkenskapsåret 2023-01-01 -- 2023-12-31

FÖRVALTNINGSBERÄTTELSE

Verksamheten

Koncernens verksamhet omfattar tillverkning, montering och försäljning av processutrustning till sötningsindustrin samt legotillverkning av större svetsarbeten och mekanisk bearbetning. Silver Weibull Sweden AB har sitt säte i Hässleholm kommun där även verksamheten bedrivs.

Koncernförhållande

Bolaget är ett helägt dotterföretag till Tass Silver Holding AB (org nr 559263-2839, säte Bunkeflostrand) Bolaget har ett helägt dotterbolag, Silver Weibull Production AB (org nr 556790-8537, säte Hässleholm kommun)

Väsentliga händelser under räkenskapsåret

Silver Weibull Sweden AB's försäljning under 2023 ökade kraftigt jämfört med 2022 och inneliggande orderstock är i nivå med samma tidpunkt föregående år.

Marknadsmässigt fortsätter vi kontinuerligt se över vilka marknader sockerproduktionen koncentreras till.

Omsättningen i vårt svenska dotterbolag Silver Weibull Production AB ökade 2023 jämfört med 2022.

I maj genomfördes utvecklingsbesök gällande certifiering av vårt ISO9001:2015 och ISO14001:2015 kvalitet och miljösystem med lyckat resultat. Silver Weibull Production AB genomförde svetscertifiering enligt EN 1090-1:2009+A1:2011, ISO 3834-2:2005 och EN 1585-2:2020.

Förväntad framtida utveckling samt väsentliga risker och osäkerhetsfaktorer

Sockerpriset ligger internationellt på en bra nivå. Under räkenskapsåret 2024 så räknar vi med att sockerpriset även fortsättningsvis kommer att ligga på ungefär samma goda nivå. Vi anser att vår konkurrenskraft är god och vi har tillräcklig beredskap för en eventuell ökad konkurrens, då vi bedömer att de investeringar vi gjort och gör i produktutveckling innebär framtida kostnadsminskningar. Framtidsutsikterna ser bra ut då vi utvecklar och producerar den typ och storlek av centrifuger som sockerindustrin efterfrågar.

Miljöpåverkan

Miljörapport lämnas inte längre in av vårt dotterbolag Silver Weibull Production AB då det är en C-anläggning. Anmälan om detta är gjord till Hässleholm kommun. Bolaget har ett gällande kontrollprogram från 2010-11-02 som är tillsänd tillsynsmyndigheten och som beskriver väl hur verksamheten bedrivs.

Flerårsöversikt (tkr)

Koncern

| (Alla belopp i tkr) | 2023 | 2022 | 2021 | 2020 | 2019 |
|-----------------------------------|---------|--------|--------|--------|--------|
| Nettoomsättning | 131 521 | 99 918 | 76 700 | 72 996 | 86 650 |
| Resultat efter finansiella poster | 13 839 | 12 042 | 7 527 | 4 673 | 4 422 |
| Balansomslutning | 88 309 | 88 627 | 76 187 | 59 522 | 56 323 |
| Antal anställda | 40 | 37 | 31 | 32 | 31 |
| Soliditet | 48,0% | 41,2% | 35,1% | 34,8% | 37,2% |
| Avkastning på totalt kapital | 16,1% | 13,9% | 10,0% | 9,2% | 8,0% |
| Avkastning på eget kapital | 32,6% | 33,0% | 28,1% | 22,6% | 21,1% |

Moderbolaget

| (Alla belopp i tkr) | 2023 | 2022 | 2021 | 2020 | 2019 |
|-----------------------------------|--------|--------|--------|--------|--------|
| Nettoomsättning | 94 747 | 63 498 | 46 880 | 46 264 | 61 916 |
| Resultat efter finansiella poster | 11 170 | 7 987 | 5 209 | 2 732 | 7 567 |
| Balansomslutning | 65 876 | 65 480 | 55 468 | 48 318 | 47 998 |
| Antal anställda | 11 | 10 | 10 | 10 | 11 |
| Soliditet | 46,2 | 40,7% | 36,7% | 33,4% | 37,4% |
| Avkastning på totalt kapital | 17,1 | 12,2% | 9,4% | 7,2% | 15,8% |
| Avkastning på eget kapital | 36,7 | 30,0% | 25,6% | 16,9% | 42,2% |

Nyckeltalsdefinitioner, se not 1.

2024061922566

Förändringar i eget kapital

Koncern

(Alla belopp i tkr)

Vid räkenskapsårets början

Utdelning

Årets resultat

Vid räkenskapsårets slut

| Aktie- kapital | Annat eget kap: inkl årets res | Totalt eget kapital |
|-------------------|-----------------------------------|------------------------|
| 500 | 36 006 | 36 506 |
| | -5 000 | -5 000 |
| | 10 898 | 10 898 |
| 500 | 41 904 | 42 404 |

Förändringar i eget kapital

Moderbolaget

(Alla belopp i tkr)

Vid räkenskapsårets början

Utdelning

Årets resultat

Vid räkenskapsårets slut

| Aktie- kapital | Bundna reserver | Fritt eget kapital | Totalt eget kapital |
|-------------------|--------------------|-----------------------|------------------------|
| 500 | 100 | 18 421 | 19 021 |
| | | -5 000 | -5 000 |
| | | 7 462 | 7 462 |
| 500 | 100 | 20 883 | 21 483 |

Moderbolag

Förslag till vinstdisposition

(Alla belopp i kr)

Till årsstämman förfogande står:

Balanserad vinst

Årets resultat

Till årsstämman förfogande

13 420 451

7 461 910

20 882 361

Styrelsen och verkställande direktören föreslår att

i ny räkning balanseras

20 882 36120 882 361

Beträffande moderbolagets och koncernens resultat och ställning i övrigt hänvisas till efterföljande resultat- och balansräkningar, kassaflödesanalyser samt tilläggsupplysningar. Alla belopp i tkr om inget annat anges. ✓

M

KONCERNENS RESULTATRÄKNING

| | Not | 2023 | 2022 |
|--|-----|----------------|----------------|
| Rörelseintäkter, lagerförändringar m.m. | | | |
| Nettoomsättning | 2 | 131 521 | 99 918 |
| Kostnad för sålda varor | | <u>-91 970</u> | <u>-67 986</u> |
| Bruttoresultat | | 39 551 | 31 932 |
| Försäljningskostnader | | -10 858 | -8 612 |
| Administrationskostnader | 3 | -14 092 | -11 630 |
| Övriga rörelseintäkter | | 37 | 510 |
| Övriga rörelsekostnader | | <u>-489</u> | <u>0</u> |
| Rörelseresultat | 4,5 | 14 149 | 12 200 |
| Resultat från finansiella poster | | | |
| Övriga ränteintäkter och liknande resultatposter | 6 | 58 | 13 |
| Räntekostnader och liknande resultatposter | | <u>-368</u> | <u>-171</u> |
| Resultat efter finansiella poster | | 13 839 | 12 042 |
| Skatt på årets resultat | 7 | -2 941 | -2 286 |
| Årets resultat | | 10 898 | 9 756 |

KONCERNENS BALANSRÄKNING

| TILLGÅNGAR | Not | 2023-12-31 | 2022-12-31 |
|---|-----|---------------|-----------------|
| Anläggningstillgångar | | | |
| Immateriella anläggningstillgångar | | | |
| Goodwill | 9 | <u>612</u> | <u>835</u> |
| Summa immateriella anläggningstillgångar | | 612 | 835 |
| Materiella anläggningstillgångar | | | |
| Maskiner och andra tekniska anläggningar | 10 | 11 348 | 11 294 |
| Inventarier, verktyg och installationer | 11 | <u>3 964</u> | <u>4 212</u> |
| Summa materiella anläggningstillgångar | | 15 312 | 15 506 |
| Summa anläggningstillgångar | | 15 924 | 16 341 |
| Omsättningstillgångar | | | |
| Varulager | | | |
| Råvaror och förnödenheter | | 27 442 | 27 349 |
| Varor under tillverkning | | 6 621 | 9 095 |
| Färdiga varor och handelsvaror | | <u>1 153</u> | <u>1 026</u> |
| Summa varulager | | 35 216 | 37 470 |
| Kortfristiga fordringar | | | |
| Kundfordringar | | 28 132 | 14 240 |
| Aktuell skattefordran | | 1 163 | 1 893 |
| Övriga fordringar | | 1 247 | 1 229 |
| Förutbetalda kostnader och upplupna intäkter | 12 | <u>1 985</u> | <u>1 967</u> |
| Summa kortfristiga fordringar | | 32 527 | 19 329 |
| Kassa och bank | 14 | 4 642 | 15 487 |
| Summa omsättningstillgångar | | 72 385 | 72 286 |
| SUMMA TILLGÅNGAR | | 88 309 | 88 627 ✓ |

2024061922568

KONCERNENS BALANSRÄKNING

| EGET KAPITAL OCH SKULDER | Not | 2023-12-31 | 2022-12-31 |
|--|-----|---------------|-----------------|
| Eget kapital | | | |
| Aktiekapital | | 500 | 500 |
| Annat eget kapital inklusive årets resultat | | <u>41 904</u> | <u>36 006</u> |
| Summa eget kapital | | 42 404 | 36 506 |
| Avsättningar | | | |
| Uppskjuten skatteskuld | 8 | 3 968 | 3 412 |
| Övriga avsättningar | 13 | <u>0</u> | <u>109</u> |
| Summa avsättningar | | 3 968 | 3 521 |
| Kortfristiga skulder | | | |
| Checkräkningskredit | | 1 295 | 0 |
| Förskott från kunder | | 7 401 | 13 434 |
| Leverantörsskulder | | 5 176 | 9 854 |
| Övriga skulder | | 6 045 | 3 123 |
| Upplupna kostnader och förutbetalda intäkter | 15 | <u>22 020</u> | <u>22 189</u> |
| Summa kortfristiga skulder | | 41 937 | 48 600 |
| SUMMA EGET KAPITAL OCH SKULDER | | 88 309 | 88 627 ✓ |

2024061922569

KONCERNENS KASSAFLÖDESANALYS

| | Not | 2023 | 2022 |
|---|-----|----------------------|----------------------|
| Den löpande verksamheten | | | |
| Resultat efter finansiella poster | | 13 839 | 12 042 |
| Justeringar för poster som inte ingår i kassaflödet | 16 | 2 756 | 2 417 |
| Betald inkomstskatt | | -1 656 | -912 |
| Kassaflöde från den löpande verksamheten före förändringar av rörelsekapital | | 14 939 | 13 547 |
| Kassaflöde från förändringar i rörelsekapital | | | |
| Minskning(+)/ökning(-) av varulager | | 2 254 | -11 256 |
| Minskning(+)/ökning(-) av kundfordringar | | -13 892 | -3 433 |
| Minskning(+)/ökning(-) av kortfristiga fordringar | | -36 | -784 |
| Ökning(+)/minskning(-) av leverantörsskulder | | -4 678 | 3 046 |
| Ökning(+)/minskning(-) av kortfristiga skulder | | <u>-3 280</u> | <u>-652</u> |
| Kassaflöde från den löpande verksamheten | | -4 693 | 468 |
| Investeringsverksamheten | | | |
| Investeringar i materiella anläggningstillgångar | | <u>-2 447</u> | <u>-5 999</u> |
| Kassaflöde från investeringsverksamheten | | -2 447 | -5 999 |
| Finansieringsverksamheten | | | |
| Förändring av checkräkningskredit | | 1 295 | -422 |
| Utbetald utdelning | | <u>-5 000</u> | <u>0</u> |
| Kassaflöde från finansieringsverksamheten | | -3 705 | -422 |
| Årets kassaflöde | | -10 845 | -5 953 |
| Likvida medel vid årets början | | <u>15 487</u> | <u>21 440</u> |
| Likvida medel vid årets slut | | 4 642 | 15 487 |

MODERBOLAGET RESULTATRÄKNING

| | Not | 2023 | 2022 |
|--|-----|----------------|----------------|
| Rörelseintäkter, lagerförändringar m.m. | | | |
| Nettoomsättning | 2 | 94 747 | 63 498 |
| Kostnad för sålda varor | | <u>-67 149</u> | <u>-43 028</u> |
| Bruttoresultat | | 27 598 | 20 470 |
| Försäljningskostnader | | | |
| Försäljningskostnader | | -10 502 | -8 365 |
| Administrationskostnader | 3 | -6 169 | -5 080 |
| Övriga rörelseintäkter | | 458 | 847 |
| Övriga rörelsekostnader | | <u>-489</u> | <u>0</u> |
| Rörelseresultat | 4,5 | 10 896 | 7 872 |
| Resultat från finansiella poster | | | |
| Övriga ränteintäkter och liknande resultatposter | 6 | 366 | 116 |
| Räntekostnader och liknande resultatposter | | <u>-93</u> | <u>-1</u> |
| Resultat efter finansiella poster | | 11 169 | 7 987 |
| Bokslutsdispositioner | | | |
| Bokslutsdispositioner | 17 | -1 695 | -1 470 |
| Skatt på årets resultat | 7 | -2 013 | -1 365 |
| Årets resultat | | 7 461 | 5 152 ✓ |

2024061922571

MODERBOLAGETS BALANSRÄKNING

| TILLGÅNGAR | Not | 2023-12-31 | 2022-12-31 |
|--|-----|---------------|---------------|
| Anläggningstillgångar | | | |
| Materiella anläggningstillgångar | | | |
| Inventarier, verktyg och installationer | 11 | <u>3 756</u> | <u>3 928</u> |
| Summa materiella anläggningstillgångar | | 3 756 | 3 928 |
| Finansiella anläggningstillgångar | | | |
| Andelar i koncernföretag | 18 | <u>100</u> | <u>100</u> |
| Summa finansiella anläggningstillgångar | | 100 | 100 |
| Summa anläggningstillgångar | | 3 856 | 4 028 |
| Omsättningstillgångar | | | |
| Varulager | | | |
| Råvaror och förnödenheter | | 21 124 | 20 125 |
| Varor under tillverkning | | <u>721</u> | <u>918</u> |
| Summa varulager | | 21 845 | 21 043 |
| Kortfristiga fordringar | | | |
| Kundfordringar | | 23 515 | 10 694 |
| Fordringar hos koncernföretag | 19 | 9 244 | 13 420 |
| Aktuell skattefordran | | 698 | 1 264 |
| Övriga fordringar | | 1 247 | 1 206 |
| Förutbetalda kostnader och upplupna intäkter | 12 | <u>872</u> | <u>881</u> |
| Summa kortfristiga fordringar | | 35 576 | 27 465 |
| Kassa och bank | | 4 599 | 12 944 |
| Summa omsättningstillgångar | | 62 020 | 61 452 |
| SUMMA TILLGÅNGAR | | 65 876 | 65 480 |

MODERBOLAGETS BALANSRÄKNING

| EGET KAPITAL OCH SKULDER | Not | 2023-12-31 | 2022-12-31 |
|--|-----|---------------|---------------|
| Eget kapital | | | |
| Bundet eget kapital | | | |
| Aktiekapital | | 500 | 500 |
| Reservfond | | <u>100</u> | <u>100</u> |
| Summa bundet eget kapital | | 600 | 600 |
| Fritt eget kapital | | | |
| Balanserad vinst eller förlust | | 13 420 | 13 269 |
| Årets resultat | | <u>7 462</u> | <u>5 152</u> |
| Summa fritt eget kapital | | 20 882 | 18 421 |
| Summa eget kapital | | 21 482 | 19 021 |
| Obeskattade reserver | 20 | 11 310 | 9 615 |
| Avsättningar | | | |
| Övriga avsättningar | 13 | <u>0</u> | <u>109</u> |
| Summa avsättningar | | 0 | 109 |
| Kortfristiga skulder | | | |
| Förskott från kunder | | 7 401 | 13 433 |
| Leverantörsskulder | | 2 169 | 4 677 |
| Skulder till koncernföretag | 19 | - | - |
| Övriga skulder | | 5 154 | 142 |
| Upplupna kostnader och förutbetalda intäkter | 15 | <u>18 360</u> | <u>18 483</u> |
| Summa kortfristiga skulder | | 33 084 | 36 735 |
| SUMMA EGET KAPITAL OCH SKULDER | | 65 876 | 65 480 |

MODERBOLAGETS KASSAFLÖDESANALYS

| | Not | 2023 | 2022 |
|---|-----|---------------|---------------|
| Den löpande verksamheten | | | |
| Resultat efter finansiella poster | | 11 169 | 7 987 |
| Justeringar för poster som inte ingår i kassaflödet | 16 | 749 | 497 |
| Betald inkomstskatt | | -1 447 | -874 |
| Kassaflöde från den löpande verksamheten före förändringar av rörelsekapital | | 10 471 | 7 610 |
| Kassaflöde från förändringar i rörelsekapital | | | |
| Minskning(+)/ökning(-) av varulager | | -802 | -4 467 |
| Minskning(+)/ökning(-) av kundfordringar | | -12 821 | -4 664 |
| Minskning(+)/ökning(-) av kortfristiga fordringar | | 4 144 | -8 316 |
| Ökning(+)/minskning(-) av leverantörsskulder | | -2 508 | 2 222 |
| Ökning(+)/minskning(-) av kortfristiga skulder | | <u>-1 143</u> | <u>1 168</u> |
| Kassaflöde från den löpande verksamheten | | -2 659 | -6 447 |
| Investeringsverksamheten | | | |
| Investeringar i materiella anläggningstillgångar | | -686 | -2 049 |
| Kassaflöde från investeringsverksamheten | | -686 | -2 049 |
| Finansieringsverksamheten | | | |
| Utbetald utdelning | | -5 000 | 0 |
| Kassaflöde från finansieringsverksamheten | | -5 000 | 0 |
| Årets kassaflöde | | -8 345 | -8 496 |
| Likvida medel vid årets början | | <u>12 944</u> | <u>21 440</u> |
| Likvida medel vid årets slut | | 4 599 | 12 944 ✓ |

2024061922574

TILLÄGGSUPPLYSNINGAR

Not 1 Redovisnings- och värderingsprinciper

Årsredovisningen har upprättats i enlighet med årsredovisningslagen och Bokföringsnämndens allmänna råd BFNAR 2012:1 Årsredovisning och koncernredovisning (K3).

Tillgångar, avsättningar och skulder har värderats till anskaffningsvärden om inget annat anges nedan.

Koncernredovisning

Bolaget upprättar koncernredovisning där bolaget innehar majoriteten av rösterna på bolagsstämman och företag där bolaget genom avtal har ett bestämmande inflytande klassificeras som dotterföretag och konsolideras i koncernredovisningen. Uppgifter om koncernföretag finns i not 18 om finansiella anläggningstillgångar. Dotterföretagen inkluderas i koncernredovisningen från och med den dag då det bestämmande inflytandet överförs till koncernen. De exkluderas ur koncernredovisningen från den dag då det bestämmande inflytandet upphör.

Koncernens bokslut är upprättat enligt förvärvsmetoden. Förvärvstidpunkten är den tidpunkt då det bestämmande inflytandet erhålls. Identifierbara tillgångar och skulder värderas inledningsvis till verkliga värden vid förvärvstidpunkten. Minoritetens andel av de förvärvade nettotillgångarna värderas till verkligt värde. Goodwill utgörs av mellanskillnaden mellan de förvärvade identifierbara nettotillgångarna vid förvärvstillfället och anskaffningsvärdet inklusive värdet av minoritetsintresset, och värderas initialt till anskaffningsvärdet.

Mellanhavanden mellan koncernföretag elimineras i sin helhet.

Operationell leasingLeasetagare

Leasingkostnader för tillgångar som innehas via operationell leasing som förhyrda lokaler och maskiner redovisas bland rörelsekostnader. Leasingavgiften kostnadsförs linjärt över leasingperioden. I bokslutet för 2023 redovisas en kostnad på 2 156 tkr (1 915 tkr) för moderbolaget och 3 143 tkr (4 502 tkr) för koncernen.

Framtida leasingavgifter för icke uppsägningsbara operationella leasingavtal förfaller enligt följande:

| | Koncernen | | Moderbolaget | |
|-----------------------|-----------|--------|--------------|-------|
| | 2023 | 2022 | 2023 | 2022 |
| Inom ett år | 3 887 | 4 662 | 2 074 | 2 032 |
| Mellan ett och fem år | 12 286 | 18 232 | 4 708 | 5 707 |
| Senare än fem år | = | 1 556 | = | 497 |
| | 16 173 | 24 450 | 6 782 | 8 236 |

Leasegivare

Leasingintäkter för maskiner redovisas som rörelseintäkter. För 2023 redovisas leasingintäkter med 367 tkr (367 tkr).

Framtida leasingavgifter att erhållas för icke uppsägningsbara operationella leasingavtal uppgår till:

| | Koncernen | | Moderbolaget | |
|-----------------------|-----------|------|--------------|-------|
| | 2023 | 2022 | 2023 | 2022 |
| Inom ett år | - | - | 367 | 367 |
| Mellan ett och fem år | - | - | 1 069 | 1 436 |
| Senare än fem år | = | = | = | = |
| | 0 | 0 | 1 436 | 1 803 |

En av bolagets maskiner innehas för långsiktig uthyrning till ett koncernföretag. Av leasingtiden återstår fyra år (fr o m 2024 och fyra år framåt). Total leasingperiod uppgår till 15 år.

TILLÄGGSUPPLYSNINGAR**Utländsk valuta**

När valutasäkring inte tillämpas, värderas monetära tillgångs- och skuldposter i utländsk valuta till balansdagens kurs. Transaktioner i utländsk valuta omräknas enligt transaktionsdagens avistakurs. När valutasäkring tillämpas värderas derivatinstrument med positivt värde löpande enligt lägsta värdets princip, derivatinstrument med negativt värde till det negativa värdet. I moderbolaget redovisas hela effekten av valutakurserna i resultaträkningen när säkring upphör och säkringsinstrumentet förfaller till betalning.

Intäkter

Försäljning av varor redovisas när väsentliga risker och fördelar övergår från säljare till köpare i enlighet med försäljningsvillkoren. Försäljningen redovisas efter avdrag för moms och rabatter.

Ersättningar till anställdaKortfristiga ersättningar

Kortfristiga ersättningar i koncernen utgörs av lön, sociala avgifter, betald semester, betald sjukfrånvaro, sjukvård och bonus. Kortfristiga ersättningar redovisas som en kostnad och en skuld då det finns en legal eller informell förpliktelse att betala ut en ersättning.

Ersättningar efter avslutad anställning

I koncernföretagen förekommer enbart avgiftsbestämda pensionsplaner. I avgiftsbestämda planer betalar företaget fastställda avgifter till ett annat företag och har inte någon legal eller informell förpliktelse att betala något ytterligare även om det andra företaget inte kan uppfylla sitt åtagande. Koncernens resultat belastas för kostnader i takt med att de anställdas pensionsberättigande tjänster utförts.

Inkomstskatter

Aktuella skatter värderas utifrån de skattesatser och skatteregler som gäller på balansdagen. Uppskjutna skatter värderas utifrån de skattesatser och skatteregler som är beslutade före balansdagen. Uppskjuten skatteskuld avseende temporära skillnader som hänför sig till investeringar i dotterföretag redovisas inte i koncernredovisningen då moderföretaget i samtliga fall kan styra tidpunkten för återföring av de temporära skillnaderna och det inte bedöms sannolikt att en återföring sker inom överskådlig framtid. Fordringar och skulder nettoredovisas endast när det finns en legal rätt till kvittning. Aktuell skatt, liksom förändringar i uppskjuten skatt, redovisas i resultaträkningen om inte skatten är hänförlig till en händelse eller transaktion som redovisas direkt i eget kapital. Skatteeffekter av poster som redovisas direkt mot eget kapital, redovisas mot eget kapital. På grund av sambandet mellan redovisning och beskattning särredovisas i moderbolaget inte den uppskjutna skatteskulden som är hänförlig till obeskattade reserver.

Immateriella anläggningstillgångar

Immateriella anläggningstillgångar redovisas till anskaffningsvärde minskat med ackumulerade avskrivningar enligt plan och eventuella nedskrivningar.

Avskrivning sker linjärt över den förväntade nyttjandeperioden med hänsyn till väsentligt restvärde.

Följande avskrivningstider tillämpas:

Goodwill

5 år

Avskrivningsperiod för goodwill är beräknad utifrån den period som posten bedöms generera ekonomiska fördelar.

Materiella anläggningstillgångar

Materiella anläggningstillgångar redovisas till anskaffningsvärde minskat med ackumulerade avskrivningar och nedskrivningar. I anskaffningsvärdet ingår utgifter som är direkt hänförliga till förvärvet av tillgången.

När en komponent i en anläggningstillgång byts ut, utangeras kvarvarande del av den gamla komponenten och den nya komponentens anskaffningsvärde aktiveras. Tillkommande utgifter som avser tillgångar som inte delas upp i komponenter läggs till anskaffningsvärdet om de beräknas ge företaget framtida ekonomiska fördelar, till den del tillgångens prestanda ökar i förhållande till tillgångens värde vid anskaffningstidpunkten. Utgifter för löpande reparation och underhåll redovisas som kostnader.

Realisationsvinst respektive realisationsförlust vid avyttring av en anläggningstillgång redovisas som övrig rörelseintäkt respektive övrig rörelsekostnad. Materiella anläggningstillgångar skrivs av systematiskt över tillgångens bedömda nyttjandeperiod. När tillgångarnas avskrivningsbara belopp fastställs, beaktas i förekommande fall tillgångens restvärde. Linjär avskrivningsmetod används för övriga typer av materiella anläggningstillgångar.

Följande avskrivningstider tillämpas:

Maskiner och andra tekniska anläggningar

5-15 år

Inventarier, verktyg och installationer

3-5 år ✓

TILLÄGGSUPPLYSNINGAR**Finansiella tillgångar och skulder**

Finansiella tillgångar och skulder redovisas i enlighet med kapitel 11 (Finansiella instrument värderade utifrån anskaffningsvärdet) i BFNAR 2012:1.

Redovisning i och borttagande från balansräkningen

En finansiell tillgång eller finansiell skuld tas upp i balansräkningen när företaget blir part i instrumentets avtalsmässiga villkor. En finansiell tillgång tas bort från balansräkningen när den avtalsenliga rätten till kassaflödet från tillgången har upphört eller reglerats. Detsamma gäller när de risker och fördelar som är förknippade med innehavet i allt väsentligt överförs till annan part och företaget inte längre har kontroll över den finansiella tillgången. En finansiell skuld tas bort från balansräkningen när den avtalade förpliktelsen fullgjorts eller upphört.

Kundfordringar och övriga fordringar

Fordringar redovisas som omsättningstillgångar och tas upp till det belopp som förväntas bli inbetalt efter avdrag för individuellt bedömda osäkra fordringar.

Låneskulder och leverantörsskulder

Låneskulder och leverantörsskulder redovisas initialt till anskaffningsvärde efter avdrag för transaktionskostnader. Skiljer sig det redovisade beloppet från det belopp som ska återbetalas vid förfallotidpunkten periodiseras mellanskillnaden som räntekostnad över lånets löptid med hjälp av instrumentets effektivränta. Härigenom överensstämmer vid förfallotidpunkten det redovisade beloppet och det belopp som skall återbetalas.

Kvittning av finansiell fordran och finansiell skuld

En finansiell fordran och en finansiell skuld kvittas och redovisas med ett nettobelopp i balansräkningen endast då legal kvittningsrätt föreligger samt då en reglering med ett nettobelopp avses ske eller då en samtida avyttring av tillgången och reglering av skulden avses ske.

Värdering av finansiella tillgångar

Finansiella tillgångar värderas vid första redovisningstillfället till anskaffningsvärde, inklusive eventuella transaktionsutgifter som är direkt hänförliga till förvärvet av tillgången.

Finansiella omsättningstillgångar värderas efter första redovisningstillfället till det lägsta av anskaffningsvärdet och nettoförsäljningsvärdet på balansdagen.

Kundfordringar och övriga fordringar som utgör omsättningstillgångar värderas individuellt till det belopp som beräknas inflyta.

Aktier och andelar i dotterföretag

Aktier och andelar i dotterföretag redovisas i moderbolaget till anskaffningsvärde efter avdrag för eventuella nedskrivningar. I anskaffningsvärdet ingår köpeskillingen som erlagts för aktierna samt förvärvskostnader. Eventuella kapitaltillskott och koncernbidrag läggs till anskaffningsvärdet när de uppkommer. Utdelning från dotterföretag redovisas som intäkt.

Varulager

Varulager värderas, med tillämpning av först in först ut principen, till det lägsta av anskaffningsvärdet och nettoförsäljningsvärdet på balansdagen.

Avsättningar

Koncernen och moderbolaget gör en avsättning när det finns en legal eller informell förpliktelse till följd av inträffade händelser, det är mer sannolikt ett utflöde av resurser krävs för att reglera åtagandet än att så inte sker, och beloppet har kunnat beräknas på ett tillförlitligt sätt. Avsättningar för framtida garantikrav avser de närmaste två åren och är baserade på historisk information om garantikrav samt aktuella trender som kan tyda på framtida krav komma att avvika från de historiska. Inga avsättningar görs för framtida rörelseförluster. Om det finns ett antal liknande åtaganden, bedöms sannolikheten för att det kommer att krävas ett utflöde av resurser vid regleringen sammantaget för hela denna grupp av åtaganden. En avsättning redovisas även om sannolikheten för ett utflöde avseende en speciell post i denna grupp av åtagandet är ringa. ✓

TILLÄGGSUPPLYSNINGAR**Obeskattade reserver**

Obeskattade reserver redovisas med bruttobelopp i moderbolagets balansräkning.

Bokslutsdispositioner

Förändringar av obeskattade reserver redovisas som bokslutsdispositioner i moderbolagets resultaträkning. Därutöver redovisas koncernbidrag som bokslutsdispositioner.

Rapportering för geografiska marknader

Koncernens verksamhet redovisas på tre geografiska marknader, nämligen Norden, Europa exkl Norden samt Övriga marknader (avser övriga världen där sockerindustrier finns).

Kassaflödesanalys

Kassaflödesanalysen upprättas enligt indirekt metod. Det redovisade kassaflödet omfattar endast transaktioner som medfört in- eller utbetalningar. Som likvida medel klassificerar företaget, förutom kassamedel, disponibla tillgodohavanden hos banker och andra kreditinstitut samt kortfristiga finansiella placeringar.

Nyckeltalsdefinitioner**Soliditet**

Eget kapital och obeskattade reserver (med avdrag för uppskjuten skatt) i förhållande till balansomslutningen.

Avkastning på totalt kapital

Resultat före räntekostnader i förhållande till balansomslutningen.

Avkastning på eget kapital

Resultat efter finansiella poster i förhållande till eget kapital och obeskattade reserver (med avdrag för uppskjuten skatt). ✓

2024061922578

TILLÄGGSUPPLYSNINGAR

NOTER

| Not 2 | Nettoomsättningens fördelning på geografiska marknader | Koncernen | | Moderbolaget | |
|-------|--|---------------|---------------|---------------|---------------|
| | | 2023 | 2022 | 2023 | 2022 |
| | Norden | 29 160 | 26 013 | 437 | 440 |
| | Europa exkl Norden | 27 220 | 17 083 | 19 169 | 6 236 |
| | Övriga marknader | <u>75 141</u> | <u>56 822</u> | <u>75 141</u> | <u>56 822</u> |
| | Summa | 131 521 | 99 918 | 94 747 | 63 498 |
| Not 3 | Ersättning till revisorn | Koncernen | | Moderbolaget | |
| | | 2023 | 2022 | 2023 | 2022 |
| | Råd i Hässleholm Revisions HB, revisionsuppdrag | <u>114</u> | <u>150</u> | <u>60</u> | <u>84</u> |
| | Summa | 114 | 150 | 60 | 84 |
| Not 4 | Löner, andra ersättningar och sociala kostnader | Koncernen | | Moderbolaget | |
| | Medelantalet anställda Sverige | 2023 | 2022 | 2023 | 2022 |
| | Kvinnor | 4 | 4 | 3 | 3 |
| | Män | <u>36</u> | <u>33</u> | <u>8</u> | <u>7</u> |
| | Totalt | 40 | 37 | 11 | 10 |
| | Löner ersättningar, sociala avgifter och pensionskostnader | | | | |
| | Löner och ersättningar till styrelsen och verkställande direktören | 1 943 | 1 305 | 1 161 | 1 100 |
| | Löner och ersättningar till övriga anställda | <u>17 747</u> | <u>15 889</u> | <u>5 563</u> | <u>4 970</u> |
| | | 19 690 | 17 194 | 6 724 | 6 070 |
| | Sociala avgifter enligt lag och avtal | 6 600 | 5 720 | 2 209 | 2 007 |
| | Pensionskostnader för styrelsen och verkställande direktören | 654 | 396 | 365 | 364 |
| | Pensionskostnader för övriga anställda | <u>1 480</u> | <u>1 362</u> | <u>640</u> | <u>641</u> |
| | | 8 734 | 7 478 | 3 214 | 3 012 |
| | Summa | 28 424 | 24 672 | 9 938 | 9 082 |
| | Styrelseledamöter och ledande befattningshavare | | | | |
| | Antal styrelseledamöter (antal personer) | 4 | 4 | 4 | 4 |
| | varav antal kvinnor | - | - | - | - |
| | Antal ledande befattningshavare | 2 | 2 | 2 | 2 |
| | varav antal kvinnor | - | - | - | - |
| Not 5 | Valutakursdifferenser | Koncernen | | Moderbolaget | |
| | | 2023 | 2022 | 2023 | 2022 |
| | Övriga rörelseintäkter | 0 | 286 | 0 | 286 |
| | Övriga rörelsekostnader | <u>-489</u> | <u>0</u> | <u>-489</u> | <u>0</u> |
| | Summa | -489 | 286 | -489 | 286 |

Redovisade belopp ingår i rörelseresultatet och avser valuta-kursdifferenser på rörelsefordringar och rörelseskulder. ~

TILLÄGGSUPPLYSNINGAR

2024061922580

| Not 6 Övriga ränteintäkter och liknande poster | Koncernen | | Moderbolaget | |
|--|-----------|----------|--------------|------------|
| | 2023 | 2022 | 2023 | 2022 |
| Ränteintäkter externa | 58 | 13 | 49 | 13 |
| Ränteintäkter interna | <u>0</u> | <u>0</u> | <u>317</u> | <u>103</u> |
| Summa | 58 | 13 | 366 | 116 |

| Not 7 Skatt på årets resultat | Koncernen | | Moderbolaget | |
|---|-------------|-------------|--------------|------------|
| | 2023 | 2022 | 2023 | 2022 |
| Aktuell skatt | -2 386 | -1 573 | -2 013 | -1 365 |
| Uppskjuten skatt | <u>-555</u> | <u>-713</u> | = | = |
| Skatt på årets resultat | -2 941 | -2 286 | -2 013 | -1 365 |
| Redovisat resultat före skatt | 13 839 | 12 042 | 9 475 | 6 517 |
| Beräknad skatt 20,6% | -2 851 | -2 481 | -1 952 | -1 343 |
| Skatteeffekt av ej avdragsgilla kostnader | -31 | -18 | -16 | -7 |
| Investeringsavdrag avseende inventarieköp 2021 | - | 231 | - | 1 |
| Skatteeffekt av schablonränta på periodiseringsfond | -38 | -8 | -29 | -6 |
| Skatteeffekt på tillägg återförd periodiseringsfond | <u>-21</u> | <u>-10</u> | <u>-16</u> | <u>-10</u> |
| Redovisad skattekostnad | -2 941 | -2 286 | -2 013 | -1 365 |

| Not 8 Uppskjuten skatt | Koncernen | |
|--|--------------|--------------|
| | 2023 | 2022 |
| Uppskjuten skatt på obeskattade reserver | <u>3 968</u> | <u>3 412</u> |
| Summa | 3 968 | 3 412 |

| Not 9 Goodwill | Koncernen | |
|---|-------------|-------------|
| | 2023-12-31 | 2022-12-31 |
| Ingående anskaffningsvärde | 1 114 | 1 114 |
| Årets inköp | - | - |
| Utgående ackumulerade anskaffningsvärde | 1 114 | 1 114 |
| Ingående avskrivningar | -279 | -56 |
| Årets avskrivning | <u>-223</u> | <u>-223</u> |
| Utgående ackumulerade avskrivningar | -502 | -279 |
| Planenligt restvärde | 612 | 835 |

| Not 10 Maskiner och andra tekniska anläggningar | Koncernen | |
|---|---------------|---------------|
| | 2023-12-31 | 2022-12-31 |
| Ingående anskaffningsvärde | 20 452 | 16 502 |
| Årets inköp | <u>1 762</u> | <u>3 950</u> |
| Utgående ackumulerade anskaffningsvärde | 22 214 | 20 452 |
| Ingående avskrivningar | -9 158 | -7 537 |
| Årets avskrivning | <u>-1 708</u> | <u>-1 621</u> |
| Utgående ackumulerade avskrivningar | -10 866 | -9 158 |
| Planenligt restvärde | 11 348 | 11 294 |

TILLÄGGSUPPLYSNINGAR

2024061922581

Not 11 Inventarier, verktyg och installationer

| | Koncernen | | Moderbolaget | |
|---|------------|------------|--------------|------------|
| | 2023-12-31 | 2022-12-31 | 2023-12-31 | 2022-12-31 |
| Ingående anskaffningsvärde | 11 294 | 9 245 | 10 643 | 8 594 |
| Årets inköp | 686 | 2 049 | 686 | 2 049 |
| Försäljningar och utrangeringar | = | = | = | = |
| Utgående ackumulerade anskaffningsvärde | 11 980 | 11 294 | 11 329 | 10 643 |
| Ingående avskrivningar | -7 082 | -6 510 | -6 715 | -6 218 |
| Årets avskrivning | -934 | -572 | -858 | -497 |
| Försäljningar och utrangeringar | = | = | = | = |
| Utgående ackumulerade avskrivningar | -8 016 | -7 082 | -7 573 | -6 715 |
| Planenligt restvärde | 3 964 | 4 212 | 3 756 | 3 928 |

Not 12 Förutbetalda kostnader och upplupna intäkter

| | Koncernen | | Moderbolaget | |
|-----------------------------|------------|------------|--------------|------------|
| | 2023-12-31 | 2022-12-31 | 2023-12-31 | 2022-12-31 |
| Förutbetalda hyror | 1 078 | 1 034 | 344 | 314 |
| Förutbetalda orderkostnader | 77 | 251 | 77 | 251 |
| Övriga poster | 830 | 682 | 451 | 316 |
| Summa | 1 985 | 1 967 | 872 | 881 |

Not 13 Övriga avsättningar

| | Koncernen | | Moderbolaget | |
|------------------|------------|------------|--------------|------------|
| | 2023-12-31 | 2022-12-31 | 2023-12-31 | 2022-12-31 |
| Garantiåtaganden | 0 | 109 | 0 | 109 |
| Summa | 0 | 109 | 0 | 109 |

Garantiåtaganden

Bolaget ger garanti på vissa produkter och åtar sig att reparera eller ersätta delar som inte presterar tillräckligt. En avsättning på 0 tkr (109 tkr) har redovisats på balansdagen för förväntade garantianspråk, baserat på tidigare erfarenheter av nivån för reparationer och ersättningsdelar.

Not 14 Checkräkningskredit

| | Koncernen | | Moderbolaget | |
|-----------------|------------|------------|--------------|------------|
| | 2023-12-31 | 2022-12-31 | 2023-12-31 | 2022-12-31 |
| Beviljad kredit | 9 000 | 9 000 | 5 000 | 5 000 |
| Summa | 9 000 | 9 000 | 5 000 | 5 000 |

Not 15 Upplupna kostnader och förutbetalda intäkter

| | Koncernen | | Moderbolaget | |
|----------------------------------|------------|------------|--------------|------------|
| | 2023-12-31 | 2022-12-31 | 2023-12-31 | 2022-12-31 |
| Upplupna kommissionskostnader | 13 036 | 13 825 | 13 036 | 13 825 |
| Upplupna löner och semesterlöner | 4 123 | 4 649 | 2 060 | 2 049 |
| Upplupna Start Up kostnader | 2 163 | 1 978 | 2 163 | 1 978 |
| Upplupna sociala avgifter | 2 209 | 873 | 836 | 367 |
| Övriga poster | 489 | 864 | 265 | 264 |
| Summa | 22 020 | 22 189 | 18 360 | 18 483 |

Not 16 Justeringar för poster som inte ingår i kassaflödet

| | Koncernen | | Moderbolaget | |
|------------------------------|-----------|-------|--------------|------|
| | 2023 | 2022 | 2023 | 2022 |
| Avskrivningar | 2 865 | 2 417 | 858 | 497 |
| Förändring garantiavsättning | -109 | = | -109 | = |
| Summa | 2 756 | 2 417 | 749 | 497 |

TILLÄGGSUPPLYSNINGAR

2024061922582

Not 17 Bokslutsdispositioner

| | Moderbolaget | |
|--|---------------|---------------|
| | 2023 | 2022 |
| Skillnad mellan bokförda avskrivningar och avskrivningar enligt plan | 190 | -170 |
| Förändring av periodiseringsfonder | <u>-1 885</u> | <u>-1 300</u> |
| Summa | -1 695 | -1 470 |

Not 18 Andelar i koncernföretag

| | Moderbolaget | |
|---------------------------------|--------------|------------|
| | 2023-12-31 | 2022-12-31 |
| Ingående anskaffningsvärde | <u>100</u> | <u>100</u> |
| Utgående anskaffningsvärde | 100 | 100 |
| Utgående redovisat värde | 100 | 100 |

| <u>Dotterföretag</u> | Org nr | Säte | Kap andel | Rösträttsandel | Ant aktier |
|------------------------------|-------------|------------|-----------|----------------|------------|
| Silver Weibull Production AB | 556790-8537 | Hässleholm | 100,00% | 100,00% | 1 000 |

| | Bokfört värde | |
|------------------------------|---------------|------------|
| | 2023-12-31 | 2022-12-31 |
| Silver Weibull Production AB | 100 | 100 |

Not 19 Transaktioner med närstående

| | Moderbolaget | |
|--|--------------|------|
| | 2023 | 2022 |
| Andel av årets inköp från koncernföretag | 52% | 52% |
| Andel av årets försäljning till koncernföretag | 0% | 1% |

Transaktioner mellan koncernföretag sker på marknadsmässiga grunder.

Not 20 Obeskattade reserver

| | Moderbolaget | |
|--|---------------|--------------|
| | 2023-12-31 | 2022-12-31 |
| Akkumulerad skillnad mellan bokförda avskrivningar och avskrivningar enligt plan | 2 170 | 2 360 |
| Periodiseringsfond beskattningsår 2017 | - | 1 315 |
| Periodiseringsfond beskattningsår 2019 | 1 100 | 1 100 |
| Periodiseringsfond beskattningsår 2020 | 1 340 | 1 340 |
| Periodiseringsfond beskattningsår 2021 | 1 400 | 1 400 |
| Periodiseringsfond beskattningsår 2022 | 2 100 | 2 100 |
| Periodiseringsfond beskattningsår 2023 | <u>3 200</u> | <u>=</u> |
| Summa | 11 310 | 9 615 |

TILLÄGGSUPPLYSNINGAR

2024061922583

Not 21 Ställda säkerheter

För egna avsättningar och skulder
Avseende skuld till kreditinstitut
Företagsinteckningar
Summa ställda säkerheter

| Koncernen | | Moderbolaget | |
|---------------|---------------|---------------|---------------|
| 2023-12-31 | 2022-12-31 | 2023-12-31 | 2022-12-31 |
| | | | |
| <u>21 000</u> | <u>21 000</u> | <u>17 000</u> | <u>17 000</u> |
| 21 000 | 21 000 | 17 000 | 17 000 |

Not 22 Eventualförpliktelser

Eventualförpliktelser

| Koncernen | | Moderbolaget | |
|------------|------------|--------------|------------|
| 2023-12-31 | 2022-12-31 | 2023-12-31 | 2022-12-31 |
| Inga | | Inga | |

Not 23 Förslag till disposition av resultatet

Moderbolag

Förslag till vinstdisposition

2023

Till årsstämmans förfogande står:

Balanserad vinst

13 420 451

Årets resultat

7 461 910

Till årsstämmans förfogande

20 882 361

Styrelsen och verkställande direktören föreslår att

i ny räkning balanseras


20 882 36120 882 361

UNDERSKRIFTER


Hässleholm 2024-06-10



Mats Niljestam
Ordförande



Joakim Ohlsson



Hans Svedberg




Jonas Rolandsson
Verkställande direktör

Min revisionsberättelse har lämnats 2024-06-10



Thomas Jägenstedt
Auktoriserad revisor

Fotokopians överensstämmelse
med originalet intygas:



Revisionsberättelse

Till bolagsstämman i Silver Weibull Sweden Aktiebolag org.nr 556561-5225.

Rapport om årsredovisningen och koncernredovisningen

Uttalanden

Jag har utfört en revision av årsredovisningen och koncernredovisningen för Silver Weibull Sweden Aktiebolag för räkenskapsåret 2023-01-01 - - 2023-12-31.

Enligt min uppfattning har årsredovisningen och koncernredovisningen upprättats i enlighet med årsredovisningslagen och ger en i alla väsentliga avseenden rättvisande bild av moderbolagets och koncernens finansiella ställning per den 31 december 2023 och av dessas finansiella resultat och kassaflöde för året enligt årsredovisningslagen. Förvaltningsberättelsen är förenlig med årsredovisningens och koncernredovisningens övriga delar.

Jag tillstyrker därför att bolagsstämman fastställer resultaträkningen och balansräkningen för moderbolaget och koncernen.

Grund för uttalanden

Jag har utfört revisionen enligt International Standards on Auditing (ISA) och god revisionssed i Sverige. Mitt ansvar enligt dessa standarder beskrivs närmare i avsnittet *Revisorns ansvar*. Jag är oberoende i förhållande till moderbolaget och koncernen enligt god revisionssed i Sverige och har i övrigt fullgjort mitt yrkesetiska ansvar enligt dessa krav.

Jag anser att de revisionsbevis jag har inhämtat är tillräckliga och ändamålsenliga som grund för mina uttalanden.

Styrelsens och verkställande direktörens ansvar

Det är styrelsen och verkställande direktören som har ansvaret för att årsredovisningen och koncernredovisningen upprättas och att de ger en rättvisande bild enligt årsredovisningslagen. Styrelsen och verkställande direktören ansvarar även för den interna kontroll som de bedömer är nödvändig för att upprätta en årsredovisning och koncernredovisning som inte innehåller några väsentliga felaktigheter, vare sig dessa beror på oegentligheter eller på misstag.

Vid upprättandet av årsredovisningen och koncernredovisningen ansvarar styrelsen och verkställande direktören för bedömningen av bolagets och koncernens förmåga att fortsätta verksamheten. De upplyser, när så är tillämpligt, om förhållanden som kan påverka förmågan att fortsätta verksamheten och att använda antagandet om fortsatt drift. Antagandet om fortsatt drift tillämpas dock inte om styrelsen och verkställande direktören avser att likvidera bolaget, upphöra med verksamheten eller inte har något realistiskt alternativ till att göra något av detta.

Revisorns ansvar

Mina mål är att uppnå en rimlig grad av säkerhet om huruvida årsredovisningen och koncernredovisningen som helhet inte innehåller några väsentliga felaktigheter, vare sig dessa beror på oegentligheter eller på misstag, och att lämna en revisionsberättelse som innehåller mina uttalanden. Rimlig säkerhet är en hög grad av säkerhet, men är ingen garanti för att en revision som utförs enligt ISA och god revisionssed i Sverige alltid kommer att upptäcka en väsentlig felaktighet om en sådan finns. Felaktigheter kan uppstå på grund av oegentligheter eller misstag och anses vara väsentliga om de enskilt eller tillsammans rimligen kan förväntas påverka de ekonomiska beslut som användare fattar med grund i årsredovisningen och koncernredovisningen.

Som del av en revision enligt ISA använder jag professionellt omdöme och har en professionellt skeptisk inställning under hela revisionen. Dessutom:

- identifierar och bedömer jag riskerna för väsentliga felaktigheter i årsredovisningen och koncernredovisningen, vare sig dessa beror på oegentligheter eller på misstag, utformar och utför granskningsåtgärder bland annat utifrån dessa risker och inhämtar revisionsbevis som är tillräckliga och ändamålsenliga för att utgöra en grund för mina uttalanden. Risken för att inte upptäcka en väsentlig felaktighet till följd av oegentligheter är högre än för en väsentlig felaktighet som beror på misstag, eftersom oegentligheter kan innefatta agerande i maskopi, förfalskning, avsiktliga utelämnanden, felaktig information eller åsidosättande av intern kontroll.
- skaffar jag mig en förståelse av den del av bolagets interna kontroll som har betydelse för min revision för att utforma granskningsåtgärder som är lämpliga med hänsyn till omständigheterna, men inte för att uttala mig om effektiviteten i den interna kontrollen.
- utvärderar jag lämpligheten i de redovisningsprinciper som används och rimligheten i styrelsens och verkställande direktörens uppskattningar i redovisningen och tillhörande upplysningar.
- drar jag en slutsats om lämpligheten i att styrelsen och verkställande direktören använder antagandet om fortsatt drift vid upprättandet av årsredovisningen och koncernredovisningen. Jag drar också en slutsats, med grund i de inhämtade revisionsbevisen, om huruvida det finns någon väsentlig osäkerhetsfaktor som avser sådana händelser eller förhållanden som kan leda till betydande tvivel om bolagets och koncernens förmåga att fortsätta verksamheten. Om jag drar slutsatsen att det finns en väsentlig osäkerhetsfaktor, måste jag i revisionsberättelsen fästa uppmärksamheten på upplysningarna i årsredovisningen och koncernredovisningen om den väsentliga osäkerhetsfaktorn eller, om sådana upplysningar är otillräckliga, modifiera uttalandet om årsredovisningen och koncernredovisningen. Mina slutsatser baseras på de revisionsbevis som inhämtas fram till datumet för revisionsberättelsen. Dock kan framtida händelser eller förhållanden göra att ett bolag och en koncern inte längre kan fortsätta verksamheten. ✓

- utvärderar jag den övergripande presentationen, strukturen och innehållet i årsredovisningen och koncernredovisningen, däribland upplysningarna, och om årsredovisningen och koncernredovisningen återger de underliggande transaktionerna och händelserna på ett sätt som ger en rättvisande bild.
- inhämtar jag tillräckliga och ändamålsenliga revisionsbevis avseende den finansiella informationen för enheterna eller affärsaktiviteterna inom koncernen för att göra ett uttalande avseende koncernredovisningen. Jag ansvarar för styrning, övervakning och utförande av koncernrevisionen. Jag är ensamt ansvarig för mina uttalanden.

Jag måste informera styrelsen om bland annat revisionens planerade omfattning och inriktning samt tidpunkten för den. Jag måste också informera om betydelsefulla iakttagelser under revisionen, däribland de eventuella betydande brister i den interna kontrollen som jag identifierat.

Rapport om andra krav enligt lagar och andra författningar

Uttalanden

Utöver min revision av årsredovisningen och koncernredovisningen har jag även utfört en revision av styrelsens och verkställande direktörens förvaltning för Silver Weibull Sweden Aktiebolag för räkenskapsåret 2023-01-01 -- 2023-12-31 samt av förslaget till dispositioner beträffande bolagets vinst eller förlust.

Jag tillstyrker att bolagsstämman disponerar vinsten enligt förslaget i förvaltningsberättelsen och beviljar styrelsens ledamöter och verkställande direktören ansvarsfrihet för räkenskapsåret.

Grund för uttalanden

Jag har utfört revisionen enligt god revisionsssed i Sverige. Mitt ansvar enligt denna beskrivs närmare i avsnittet *Revisorns ansvar*. Jag är oberoende i förhållande till moderbolaget och koncernen enligt god revisorssed i Sverige och har i övrigt fullgjort mitt yrkesetiska ansvar enligt dessa krav.

Jag anser att de revisionsbevis jag har inhämtat är tillräckliga och ändamålsenliga som grund för mina uttalanden.

Styrelsens och verkställande direktörens ansvar

Det är styrelsen som har ansvaret för förslaget till dispositioner beträffande bolagets vinst eller förlust. Vid förslag till utdelning innefattar detta bland annat en bedömning av om utdelningen är försvarlig med hänsyn till de krav som bolagets och koncernens verksamhetsart, omfattning och risker ställer på storleken av moderbolagets och koncernens egna kapital, konsolideringsbehov, likviditet och ställning i övrigt.

Styrelsen ansvarar för bolagets organisation och förvaltningen av bolagets angelägenheter. Detta innefattar bland annat att fortlöpande bedöma bolagets och koncernens ekonomiska situation och att tillse att bolagets organisation är utformad så att bokföringen, medelsförvaltningen och bolagets ekonomiska angelägenheter i övrigt kontrolleras på ett betryggande sätt. Verkställande direktören ska sköta den löpande förvaltningen enligt styrelsens riktlinjer och anvisningar och bland annat vidta de åtgärder som är nödvändiga för att bolagets bokföring ska fullgöras i överensstämmelse med lag och för att medelsförvaltningen ska skötas på ett betryggande sätt.

Revisorns ansvar

Mitt mål beträffande revisionen av förvaltningen, och därmed mitt uttalande om ansvarsfrihet, är att inhämta revisionsbevis för att med en rimlig grad av säkerhet kunna bedöma om någon styrelseledamot eller verkställande direktören i något väsentligt avseende:

- företagit någon åtgärd eller gjort sig skyldig till någon försummelse som kan föranleda ersättningsskyldighet mot bolaget, eller
- på något annat sätt handlat i strid med aktiebolagslagen, årsredovisningslagen eller bolagsordningen.

Mitt mål beträffande revisionen av förslaget till dispositioner av bolagets vinst eller förlust, och därmed mitt uttalande om detta, är att med rimlig grad av säkerhet bedöma om förslaget är förenligt med aktiebolagslagen.

Rimlig säkerhet är en hög grad av säkerhet, men ingen garanti för att en revision som utförs enligt god revisionsssed i Sverige alltid kommer att upptäcka åtgärder eller försummelser som kan föranleda ersättningsskyldighet mot bolaget, eller att ett förslag till dispositioner av bolagets vinst eller förlust inte är förenligt med aktiebolagslagen.

Som en del av en revision enligt god revisionsssed i Sverige använder jag professionellt omdöme och har en professionellt skeptisk inställning under hela revisionen. Granskningen av förvaltningen och förslaget till dispositioner av bolagets vinst eller förlust grundar sig främst på revisionen av räkenskaperna. Vilka tillkommande granskningsåtgärder som utförs baseras på min professionella bedömning med utgångspunkt i risk och väsentlighet. Det innebär att jag fokuserar granskningen på sådana åtgärder, områden och förhållanden som är väsentliga för verksamheten och där avsteg och överträdelser skulle ha särskild betydelse för bolagets situation. Jag går igenom och prövar fattade beslut, beslutsunderlag, vidtagna åtgärder och andra förhållanden som är relevanta för mitt uttalande om ansvarsfrihet. Som underlag för mitt uttalande om styrelsens förslag till dispositioner beträffande bolagets vinst eller förlust har jag granskat om förslaget är förenligt med aktiebolagslagen.

Hässleholm 2024-06-10

Thomas Jägenstedt
Auktoriserad revisor

Fotokopians överensstämmelse
med originalet intygas: