

ÅRSREDOVISNING

för

FMF Assistans AB


Org.nr. 556800-7206

Styrelsen och verkställande direktören får härmed avlämna årsredovisning för räkenskapsåret 2021-07-01 - 2022-06-30

| Innehåll | Sida |
|--------------------------|------|
| - förvaltningsberättelse | 2 |
| - resultaträkning | 3 |
| - balansräkning | 4 |
| - kassaflödesanalys | 6 |
| - noter | 7 |
| - underskrifter | 11 |

Undertecknad styrelseledamot i FMF Assistans AB intygar härmed, dels att denna kopia av årsredovisningen överensstämmer med originalet, dels att resultat- och balansräkning fastställts på årsstämma den 22 december 2022. Stämman beslöt tillika godkänna styrelsens förslag till vinstdisposition.

Örebro 2022-12-22



Benjamin Isasson

FÖRVALTNINGSBERÄTTELSE

Årsredovisningen är upprättad i svenska kronor, SEK.

Verksamheten

FMF Assistans arbetar med personlig assistans till funktionshindrade personer. Ända sedan starten 2010 har bolaget arbetat med professionella medarbetare med bred kunskap inom LSS och socialförsäkringsbalken. Det har lett till att FMF Assistans har en stor efterfrågan på sina skräddarsydda tjänster inom personlig assistans, som reflekterar den starka tillväxt företaget haft sedan starten.

Företagets säte är Örebro.

Flerårsjämförelse*

Beloppen i Flerårsjämförelse visas i KSEK

| | 2021/2022 | 2020/2021 | 2019/2020 | 2018/2019 | 2017/2018 |
|-------------------------------|-----------|-----------|-----------|-----------|-----------|
| Nettoomsättning | 384 533 | 382 136 | 371 781 | 368 188 | 351 908 |
| Res. efter finansiella poster | 19 298 | 35 572 | 28 677 | 28 007 | 24 711 |
| Soliditet (%) | 13,13 | 50,43 | 48,87 | 40,04 | 29,04 |
| Rörelsemarginal (%) | 8,2 | 9,3 | 9,1 | 7,7 | 7,1 |

*Definitioner av nyckeltal, se noter

Ägarförhållanden

Bolaget är dotterbolag till FMF Group AB org.nr 556856-6847, med säte i Örebro.

Väsentliga händelser under räkenskapsåret

Bolaget har förlorat sitt tillstånd att vara assistansanordnare enligt ett beslut fattat av IVO 2022-02-18. Bolaget bestrider beslutet som fattats på felaktiga grunder. Genom intermistiskt förordnande 2022-02-25 får bolaget behålla sitt tillstånd i väntan på slutlig dom från Förvaltningsrätten. Bolaget förväntar sig dom i målet i början av 2023 med positivt utfall, d.v.s. bibehållet tillstånd att vara assistansanordnare.

Bolaget har i juni 2022 tagit över dotterbolaget Jengla Omsorg ABs assistansverksamhet. Styrelsen bedömer att sammanslagning ger framtida fördelar och minskade overheadkostnader.

Hållbarhetsupplysningar

I enlighet med ARL 6 kap 11 § har FMF Assistans AB valt att upprätta hållbarhetsrapporten som en från årsredovisningen avskild rapport. Hållbarhetsrapporten har överlämnats till revisorn samtidigt som årsredovisningen. Hållbarhetsrapporten finns tillgänglig på : <https://www.fmfassistans.se>.

Förändringar i eget kapital

| | Aktiekapital | Övrigt bundet eget kapital | Övrigt fritt eget kapital | Årets resultat | Summa fritt eget kapital |
|---|--------------|----------------------------|---------------------------|----------------|--------------------------|
| Belopp vid årets ingång | 100 000 | 0 | 24 293 028 | 27 871 236 | 52 164 264 |
| Resultatdisp. enl. beslut av årsstämma: | | | 27 871 236 | -27 871 236 | 0 |
| Utdelning till aktieägare på extra bolagsstämma | | | -30 000 000 | | -30 000 000 |
| Årets förlust | | | | -8 877 735 | -8 877 735 |
| Belopp vid årets utgång | 100 000 | 0 | 22 164 264 | -8 877 735 | 13 286 529 |

FME Assistans AB

Org.nr. 556800-7206

Resultatdisposition

Förslag till disposition av bolagets vinst

Till årsstämman förfogande står

balanserad vinst

22 164 264

årets förlust

-8 877 735

13 286 529

Styrelsen föreslår att

i ny räkning överföres

13 286 529

13 286 529

Beträffande bolagets resultat och ställning i övrigt hänvisas till efterföljande resultat- och balansräkningar med tillhörande noter.

7

2023011805917

FMF Assistans AB

Org.nr. 556800-7206

RESULTATRÄKNING

| | Not | 2021-07-01 2022-06-30 | 2020-07-01 2021-06-30 |
|--|------|--------------------------|--------------------------|
| Rörelsens intäkter m.m. | | | |
| Nettoomsättning | 2, 3 | 384 532 729 | 382 135 617 |
| Övriga rörelseintäkter | | <u>132 000</u> | <u>132 000</u> |
| | | 384 664 729 | 382 267 617 |
| Rörelsens kostnader | | | |
| Övriga externa kostnader | 4 | -13 682 651 | -10 948 660 |
| Personalkostnader | 5 | -338 360 292 | -334 791 955 |
| Avskrivningar av materiella anläggningstillgångar | | <u>-897 707</u> | <u>-842 443</u> |
| | | -352 940 650 | -346 583 058 |
| Rörelseresultat | | 31 724 079 | 35 684 559 |
| Resultat från finansiella poster | | | |
| Resultat från andelar i koncernföretag | | -12 400 000 | 0 |
| Resultat från övriga värdepapper och fordringar som är anläggningstillgångar | | -10 | 68 |
| Övriga ränteintäkter och liknande resultatposter | | 4 958 | 17 047 |
| Räntekostnader och liknande resultatposter | | <u>-30 800</u> | <u>-129 571</u> |
| | | -12 425 852 | -112 456 |
| Resultat efter finansiella poster | | 19 298 227 | 35 572 103 |
| Bokslutsdispositioner | | | |
| Lämnade koncernbidrag | | <u>-27 100 000</u> | <u>0</u> |
| | | -27 100 000 | 0 |
| Resultat före skatt | | -7 801 773 | 35 572 103 |
| Skatt på årets resultat | 6 | -1 075 962 | -7 700 867 |
| Årets resultat | | <u>-8 877 735</u> | <u>27 871 236</u> |

2023011803918

FMF Assistans AB

Org.nr. 556800-7206

BALANSRÄKNING

2022-06-30

2021-06-30

TILLGÅNGAR

Not

Anläggningstillgångar**Immateriella anläggningstillgångar**

Goodwill

7

3 449 941

0

Summa immateriella anläggningstillgångar

3 449 941

0

Materiella anläggningstillgångar

Byggnader och mark

8

1 419 244

1 443 052

Inventarier, verktyg och installationer

9

1 922 756

2 783 957

Summa materiella anläggningstillgångar

3 342 000

4 227 009

Finansiella anläggningstillgångar

Andelar i koncernföretag

10

10 000 000

22 400 000

Fordringar hos koncernföretag

11

0

11 046 707

Andra långfristiga värdepappersinnehav

12

203

203

Andra långfristiga fordringar

13

765 019

1 022 264

Summa finansiella anläggningstillgångar

10 765 222

34 469 174

Summa anläggningstillgångar

17 557 163

38 696 183

Omsättningstillgångar**Kortfristiga fordringar**

Kundfordringar

36 967 562

5 014 964

Aktuell skattefordran

340 925

0

Övriga fordringar

2 317 215

398 794

Förutbetalda kostnader och upplupna intäkter

14

39 990 288

52 214 308

Summa kortfristiga fordringar

79 615 990

57 628 066

Kassa och bank

Kassa och bank

4 721 017

7 300 346

Summa kassa och bank

4 721 017

7 300 346

Summa omsättningstillgångar

84 337 007

64 928 412

SUMMA TILLGÅNGAR**101 894 170****103 624 595**

2023011803919

BALANSRÄKNING

2022-06-30

2021-06-30

Not

EGET KAPITAL OCH SKULDER

Eget kapital

Bundet eget kapital

Aktiekapital

15

100 000

100 000

Summa bundet eget kapital

100 000

100 000

Fritt eget kapital

Balanserat resultat

22 164 264

24 293 028

Årets resultat

-8 877 735

27 871 236

Summa fritt eget kapital

13 286 529

52 164 264

Summa eget kapital

13 386 529

52 264 264

Långfristiga skulder

16

Skulder till kreditinstitut

434 975

558 016

Summa långfristiga skulder

434 975

558 016

Kortfristiga skulder

Leverantörsskulder

1 628 554

751 309

Skulder till koncernföretag

29 664 274

5 355 815

Aktuell skatteskuld

0

2 405 841

Övriga skulder

13 423 029

13 841 940

Upplupna kostnader och förutbetalda intäkter

17

43 356 809

28 447 410

Summa kortfristiga skulder

88 072 666

50 802 315

SUMMA EGET KAPITAL OCH SKULDER

101 894 170

103 624 595

2023011803920

FMF Assistans AB

Org.nr. 556800-7206

KASSAFLÖDESANALYS

2023011803921

| | Not | 2021-07-01 2022-06-30 | 2020-07-01 2021-06-30 |
|---|-----|--------------------------|--------------------------|
| Den löpande verksamheten | | | |
| Rörelseresultat | 2 | 31 724 079 | 35 684 559 |
| Justeringar för poster som inte ingår i kassaflödet | | 885 009 | 842 443 |
| Erhållen ränta m.m. | | 4 948 | 17 115 |
| Erlagd ränta | | -30 800 | -129 571 |
| Betald inkomstskatt | | -3 822 728 | -8 083 995 |
| Kassaflöde från den löpande verksamheten före förändringar av rörelsekapital | | <u>28 760 508</u> | <u>28 330 551</u> |
| Kassaflöde från förändringar av rörelsekapital | | | |
| Minskning(+)/ökning(-) av kundfordringar | | -31 952 598 | 2 139 532 |
| Minskning(+)/ökning(-) av fordringar | | 10 305 599 | 3 825 968 |
| Minskning(-)/ökning(+) av leverantörsskulder | | 877 245 | -449 621 |
| Minskning(-)/ökning(+) av kortfristiga skulder | | 38 798 947 | 4 241 356 |
| Kassaflöde från den löpande verksamheten | | <u>46 789 701</u> | <u>38 087 786</u> |
| Investeringsverksamheten | | | |
| Förvärv av goodwill | 7 | -3 449 941 | 0 |
| Förvärv av inventarier, verktyg och installationer | 9 | 0 | -841 871 |
| Årets amorteringar från koncernföretag | 11 | 11 046 707 | 3 000 000 |
| Försäljning av långfristiga värdepapper | 12 | 0 | -68 |
| Återbetalning av lån från utomstående | 13 | 257 245 | 208 142 |
| Kassaflöde från investeringsverksamheten | | <u>7 854 011</u> | <u>2 366 203</u> |
| Finansieringsverksamheten | | | |
| Koncernbidrag | | -27 100 000 | 0 |
| Ändring kortfristiga finansiella skulder | | 0 | -127 800 |
| Amortering långfristiga lån | | -123 041 | -8 827 356 |
| Utbetald utdelning | | -30 000 000 | -30 000 000 |
| Kassaflöde från finansieringsverksamheten | | <u>-57 223 041</u> | <u>-38 955 156</u> |
| Förändring av likvida medel | | -2 579 329 | 1 498 833 |
| Likvida medel vid årets början | | 7 300 346 | 5 801 513 |
| Likvida medel vid årets slut | | <u>4 721 017</u> | <u>7 300 346</u> |

NOTER

Not 1 Redovisnings- och värderingsprinciper

Årsredovisningen är upprättad i enlighet med årsredovisningslagen och BFNAR 2012:1 Årsredovisning och koncernredovisning.

Principerna är oförändrade jämfört med föregående år.

Fordringar

Fordringar har upptagits till de belopp varmed de beräknas inflyta.

Övriga tillgångar, avsättningar och skulder

Övriga tillgångar, avsättningar och skulder har värderats till anskaffningsvärden om inget annat anges nedan.

Intäktsredovisning

Tjänster

Intäkter från konsulttjänster intäktsredovisas när tjänsterna tillhandahålls.

Materiella anläggningstillgångar

Materiella anläggningstillgångar redovisas till anskaffningsvärde med avdrag för ackumulerade avskrivningar och eventuella nedskrivningar. Tillgångarna skrivs av linjärt över tillgångarnas bedömda nyttjandeperiod förutom mark som inte skrivs av. Nyttjandeperioden omprövas per varje balansdag. Följande nyttjandeperioder tillämpas:

| | Antal år |
|--|----------|
| Byggnader | 50 |
| Maskiner och andra tekniska anläggningar | 5 |
| Inventarier, verktyg och maskiner | 5 |

Immateriella anläggningstillgångar

Immateriella anläggningstillgångar redovisas till anskaffningsvärde med avdrag för ackumulerade avskrivningar och eventuella nedskrivningar. Tillgångarna skrivs av linjärt över tillgångarnas bedömda nyttjandeperiod. Nyttjandeperioden omprövas per varje balansdag. Pågående projekt skrivs inte av utan nedskrivningsprövas årligen. Följande nyttjandeperioder tillämpas:

| | Antal år |
|----------|----------|
| Goodwill | 5 |

Inkomstskatt

Aktuell skatt är inkomstskatt för innevarande räkenskapsår som avser årets skattepliktiga resultat och den del av tidigare räkenskapsårs inkomstskatt som ännu inte har redovisats.

Aktuell skatt värderas till det sannolika beloppet enligt de skattesatser och skatteregler som gäller på balansdagen.

UPPLYSNINGAR TILL ENSKILDA POSTER

| Not 2 | Nettoomsättning | 2021/2022 | 2020/2021 |
|-------|--|-------------------|-------------------|
| | <i>Nettoomsättning uppdelad på rörelsegren</i> | | |
| | Assistansersättning | 384 532 730 | 382 135 616 |
| | | <hr/> 384 532 730 | <hr/> 382 135 616 |
| Not 3 | Inköp och försäljning inom koncernen | 2021/2022 | 2020/2021 |

Koncerninterna inköp eller försäljningar har ej förekommit.

NOTER

2023011803923

| Not 4 | Ersättning till revisorer | 2021/2022 | 2020/2021 |
|-------|---------------------------|-----------|-----------|
| | <i>Grant Thornton</i> | | |
| | Revisionsuppdrag | 87 967 | 101 290 |
| | Övriga tjänster | 21 935 | 29 341 |
| | | 109 902 | 130 631 |

Med revisionsuppdrag avses revisors arbete för den lagstadgade revisionen och med revisionsverksamhet olika typer av kvalitetssäkringstjänster. Övriga tjänster är sådant som inte ingår i revisionsuppdrag, revisionsverksamhet eller skatterådgivning.

| Not 5 | Personal | 2021/2022 | 2020/2021 |
|-------|--|-----------|-----------|
| | <i>Medelantal anställda</i> | | |
| | Medelantalet anställda bygger på av bolaget betalda närvarotimmar relaterade till en normal arbetstid. | | |
| | Medelantal anställda har varit | 1 023,00 | 1 025,00 |
| | varav kvinnor | 682,00 | 688,00 |
| | varav män | 341,00 | 337,00 |

Löner, ersättningar m.m.
Löner, ersättningar, sociala kostnader och pensionskostnader har utgått med följande belopp:

| | | | |
|--------------------------|---------------------------|-------------|-------------|
| <i>Styrelsen och VD:</i> | | | |
| | Löner och ersättningar | 1 300 420 | 1 334 876 |
| | Pensionskostnader | 126 626 | 118 620 |
| | | 1 427 046 | 1 453 496 |
| <i>Övriga anställda:</i> | | | |
| | Löner och ersättningar | 247 172 474 | 244 349 728 |
| | Pensionskostnader | 11 583 306 | 10 904 617 |
| | | 258 755 780 | 255 254 345 |
| | Sociala kostnader | 76 561 083 | 76 915 013 |
| | Summa styrelse och övriga | 336 743 909 | 333 622 854 |

Könsfördelning i styrelse och företagsledning

| | | | |
|--|-------------------------|---|---|
| | Antal styrelseledamöter | 2 | 2 |
| | varav kvinnor | 0 | 0 |
| | varav män | 2 | 2 |

| Not 6 | Skatt på årets resultat | 2021/2022 | 2020/2021 |
|-------|-------------------------------------|------------|------------|
| | Aktuell skatt | -1 075 962 | -7 700 867 |
| | | -1 075 962 | -7 700 867 |
| | <i>Avstämning av effektiv skatt</i> | | |
| | Resultat före skatt | -7 801 773 | 35 572 103 |
| | Skattekostnad 20,60% (21,40%) | 1 607 165 | -7 612 430 |
| | Skatteeffekt av: | | |
| | Ej avdragsgilla kostnader | -2 683 128 | -88 437 |
| | Summa | -1 075 962 | -7 700 867 |

NOTER

2023011803924

| Not 7 | Goodwill | 2022-06-30 | 2021-06-30 |
|---------------|--|-------------------|------------------------|
| | Övertagna värden från koncernbolag | 10 243 327 | 0 |
| | Utgående ackumulerade anskaffningsvärden | 10 243 327 | 0 |
| | Övertagna värden från koncernbolag | -6 793 386 | 0 |
| | Utgående redovisat värde | 3 449 941 | 0 |
| Not 8 | Byggnader och mark | 2022-06-30 | 2021-06-30 |
| | Ingående anskaffningsvärde | 1 686 648 | 1 686 648 |
| | Utgående ackumulerade anskaffningsvärden | 1 686 648 | 1 686 648 |
| | Ingående avskrivningar | -243 596 | -219 788 |
| | Årets avskrivningar | -23 808 | -23 808 |
| | Utgående ackumulerade avskrivningar | -267 404 | -243 596 |
| | Utgående redovisat värde | 1 419 244 | 1 443 052 |
| | Redovisat värde byggnader | 912 620 | 936 428 |
| | Redovisat värde mark | 506 624 | 506 624 |
| | | 1 419 244 | 1 443 052 |
| Not 9 | Inventarier, verktyg och installationer | 2022-06-30 | 2021-06-30 |
| | Ingående anskaffningsvärde | 4 402 764 | 3 745 293 |
| | Inköp | 0 | 657 471 |
| | Utgående ackumulerade anskaffningsvärden | 4 402 764 | 4 402 764 |
| | Ingående avskrivningar | -1 618 807 | -984 572 |
| | Försäljningar/utrangeringar | 0 | 184 400 |
| | Årets avskrivningar | -861 201 | -818 635 |
| | Utgående ackumulerade avskrivningar | -2 480 008 | -1 618 807 |
| | Utgående redovisat värde | 1 922 756 | 2 783 957 |
| Not 10 | Andelar i koncernföretag | 2022-06-30 | 2021-06-30 |
| | Företag | Antal/Kap. | Redovisat värde |
| | Organisationsnummer | andel % | Redovisat värde |
| | Jengla Omsorg AB | 100 | 22 400 000 |
| | 556889-4421 | 100,00% | 22 400 000 |
| | Säte | | |
| | Vällinge | | |
| | | | 10 000 000 |
| | | | 22 400 000 |
| Not 11 | Fordringar hos koncernföretag | 2022-06-30 | 2021-06-30 |
| | Ingående anskaffningsvärde | 11 046 707 | 14 046 707 |
| | Avgående | -11 046 707 | -3 000 000 |
| | Utgående ackumulerade anskaffningsvärden | 0 | 11 046 707 |
| | Utgående redovisat värde | 0 | 11 046 707 |
| Not 12 | Andra långfristiga värdepappersinnehav | 2022-06-30 | 2021-06-30 |
| | Ingående anskaffningsvärde | 140 536 | 140 536 |
| | Utgående ackumulerade anskaffningsvärden | 140 536 | 140 536 |
| | Ingående nedskrivningar | -140 333 | -140 401 |
| | Årets nedskrivningar | 0 | 68 |
| | Utgående ackumulerade nedskrivningar | -140 333 | -140 333 |
| | Utgående redovisat värde | 203 | 203 |
| Not 13 | Andra långfristiga fordringar | 2022-06-30 | 2021-06-30 |
| | Ingående anskaffningsvärde | 1 022 264 | 1 230 406 |
| | Amorteringar | -257 245 | -208 142 |
| | Utgående ackumulerade anskaffningsvärden | 765 019 | 1 022 264 |
| | Utgående redovisat värde | 765 019 | 1 022 264 |

NOTER

| Not 14 | Förutbetalda kostnader och upplupna intäkter | 2022-06-30 | 2021-06-30 |
|---------------|---|-------------------|-------------------|
| | Upplupna intäkter | 38 898 605 | 51 272 723 |
| | Övriga förutbetalda kostnader | <u>1 091 683</u> | <u>941 585</u> |
| | | 39 990 288 | 52 214 308 |

Not 15 Upplysningar om aktiekapital

| | Antal aktier | Kvotvärde per aktie |
|------------------------------|---------------------|----------------------------|
| Antal/värde vid årets ingång | 1 000 | 100,00 |
| Antal/värde vid årets utgång | 1 000 | 100,00 |

Not 16 Långfristiga skulder

| | 2022-06-30 | 2021-06-30 |
|-----------------------|-------------------|-------------------|
| Amortering efter 5 år | 0 | 148 486 |

Not 17 Upplupna kostnader och förutbetalda intäkter

| | 2022-06-30 | 2021-06-30 |
|----------------------------|-------------------|-------------------|
| Upplupna personalkostnader | 43 140 726 | 27 929 233 |
| Övriga upplupna kostnader | <u>216 083</u> | <u>518 177</u> |
| | 43 356 809 | 28 447 410 |

Not 18 Ställda säkerheter

| | 2022-06-30 | 2021-06-30 |
|------------------------|-------------------|-------------------|
| Fastighetsinteckningar | 1 212 600 | 1 212 600 |
| Företagsinteckningar | 2 500 000 | 2 500 000 |
| Äganderättsförbehåll | 976 916 | 1 330 844 |

Not 19 Koncernförhållanden

Bolaget är helägt dotterbolag till FMF Group AB, Org.nr. 556856-6847
Bolaget är moderbolag, men med stöd av ÅRL 7 kap 2 § upprättas inte någon koncernredovisning.
Övergripande koncernredovisning upprättas av: FMF Group AB, org.nr 556856-6847, säte Örebro.

Not 20 Definition av nyckeltal

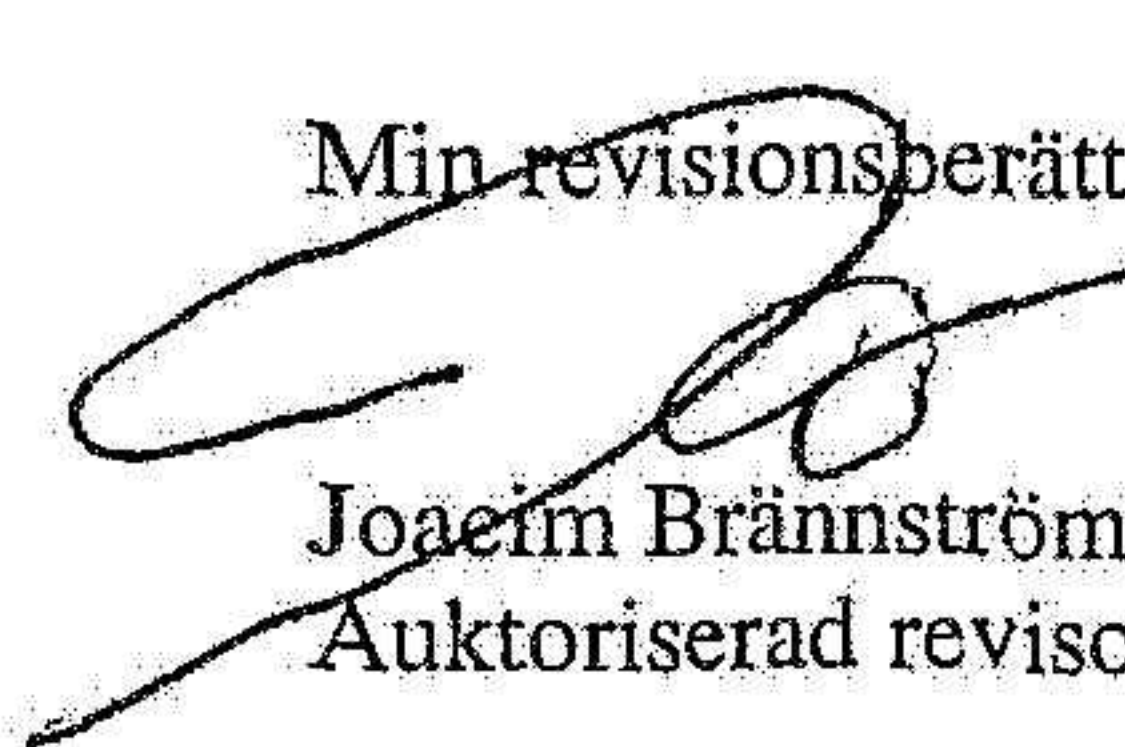
Soliditet
Justerat eget kapital i procent av balansomslutning

Örebro 2022-12-22


Benjamin Isasson
Verkställande direktör


Gabriel Güner

Min revisionsberättelse har lämnats den 22 december 2022.


Joacim Brännström
Auktoriserad revisor

REVISIONSBERÄTTELSE

Till bolagsstämman i FMF Assistans AB
Org.nr. 556800-7206

Rapport om årsredovisningen

Uttalanden

Jag har utfört en revision av årsredovisningen för FMF Assistans AB för räkenskapsåret 2021-07-01 -- 2022-06-30.

Enligt min uppfattning har årsredovisningen upprättats i enlighet med årsredovisningslagen och ger en i alla väsentliga avseenden rättvisande bild av FMF Assistans ABs finansiella ställning per den 30 juni 2022 och av dess finansiella resultat och kassaflöde för året enligt årsredovisningslagen. Förvaltningsberättelsen är förenlig med årsredovisningens övriga delar.

Jag tillstyrker därför att bolagsstämman fastställer resultaträkningen och balansräkningen.

Grund för uttalanden

Jag har utfört revisionen enligt International Standards on Auditing (ISA) och god revisionssed i Sverige. Mitt ansvar enligt dessa standarder beskrivs närmare i avsnittet "Revisorns ansvar". Jag är oberoende i förhållande till FMF Assistans AB enligt god revisionssed i Sverige och har i övrigt fullgjort mitt yrkesetiska ansvar enligt dessa krav.

Jag anser att de revisionsbevis jag har inhämtat är tillräckliga och ändamålsenliga som grund för mina uttalanden.

Styrelsens och verkställande direktörens ansvar

Det är styrelsen och verkställande direktören som har ansvaret för att årsredovisningen upprättas och att den ger en rättvisande bild enligt årsredovisningslagen. Styrelsen och verkställande direktören ansvarar även för den interna kontroll som de bedömer är nödvändig för att upprätta en årsredovisning som inte innehåller några väsentliga felaktigheter, vare sig dessa beror på oegentligheter eller misstag.

Vid upprättandet av årsredovisningen ansvarar styrelsen och verkställande direktören för bedömningen av bolagets förmåga att fortsätta verksamheten. De upplyser, när så är tillämpligt, om förhållanden som kan påverka förmågan att fortsätta verksamheten och att använda antagandet om fortsatt drift. Antagandet om fortsatt drift tillämpas dock inte om styrelsen och verkställande direktören avser att likvidera bolaget, upphöra med verksamheten eller inte har något realistiskt alternativ till att göra något av detta.

Revisorns ansvar

Mina mål är att uppnå en rimlig grad av säkerhet om huruvida årsredovisningen som helhet inte innehåller några väsentliga felaktigheter, vare sig dessa beror på oegentligheter eller misstag, och att lämna en revisionsberättelse som innehåller mina uttalanden. Rimlig säkerhet är en hög grad av säkerhet, men är ingen garanti för att en revision som utförs enligt ISA och god revisionssed i Sverige alltid kommer att upptäcka en väsentlig felaktighet om en sådan finns.

Felaktigheter kan uppstå på grund av oegentligheter eller misstag och anses vara väsentliga om de enskilt eller tillsammans rimligen kan förväntas påverka de ekonomiska beslut som användare fattar med grund i årsredovisningen.

Som del av en revision enligt ISA använder jag professionellt omdöme och har en professionellt skeptisk inställning under hela revisionen. Dessutom:

- identifierar och bedömer jag riskerna för väsentliga felaktigheter i årsredovisningen, vare sig dessa beror på oegentligheter eller misstag, utformar och utför granskningsåtgärder bland annat utifrån dessa risker och inhämtar revisionsbevis som är tillräckliga och ändamålsenliga för att utgöra en grund för mina uttalanden. Risken för att inte upptäcka en väsentlig felaktighet till följd av oegentligheter är högre än för en väsentlig felaktighet som beror på misstag, eftersom oegentligheter kan innefatta agerande i maskopi, förfalskning, avsiktliga utelämnanden, felaktig information eller åsidosättande av intern kontroll.
- skaffar jag mig en förståelse av den del av bolagets interna kontroll som har betydelse för min revision för att utforma granskningsåtgärder som är lämpliga med hänsyn till omständigheterna, men inte för att uttala mig om effektiviteten i den interna kontrollen.
- utvärderar jag lämpligheten i de redovisningsprinciper som används och rimligheten i styrelsens och verkställande direktörens uppskattningar i redovisningen och tillhörande upplysningar.
- drar jag en slutsats om lämpligheten i att styrelsen och verkställande direktören använder antagandet om fortsatt drift vid upprättandet av årsredovisningen. Jag drar också en slutsats, med grund i de inhämtade revisionsbevisen, om huruvida det finns någon väsentlig osäkerhetsfaktor som avser sådana händelser eller förhållanden som kan leda till betydande tvivel om bolagets förmåga att fortsätta verksamheten. Om jag drar slutsatsen att det finns en väsentlig osäkerhetsfaktor, måste jag i revisionsberättelsen fästa uppmärksamheten på upplysningarna i årsredovisningen om den väsentliga osäkerhetsfaktorn eller, om sådana upplysningar är otillräckliga, modifiera uttalandet om årsredovisningen. Mina slutsatser baseras på de revisionsbevis som inhämtas fram till datumet för revisionsberättelsen. Dock kan framtida händelser eller förhållanden göra att ett bolag inte längre kan fortsätta verksamheten.
- utvärderar jag den övergripande presentationen, strukturen och innehållet i årsredovisningen, däribland upplysningarna, och om årsredovisningen återger de underliggande transaktionerna och händelserna på ett sätt som ger en rättvisande bild.

Jag måste informera styrelsen om bland annat revisionens planerade omfattning och inriktning samt tidpunkten för den. Jag måste också informera om betydelsefulla iakttagelser under revisionen, däribland de eventuella betydande brister i den interna kontrollen som jag identifierat.

Rapport om andra krav enligt lagar och andra författningar

Uttalanden

Utöver min revision av årsredovisningen har jag även utfört en revision av styrelsens och verkställande direktörens förvaltning för FMF Assistans AB för räkenskapsåret 2021-07-01 -- 2022-06-30 samt av förslaget till dispositioner beträffande bolagets vinst eller förlust.

Jag tillstyrker att bolagsstämman disponerar vinsten enligt förslaget i förvaltningsberättelsen och beviljar styrelsens ledamöter och verkställande direktören ansvarsfrihet för räkenskapsåret.

Grund för uttalanden

Jag har utfört revisionen enligt god revisionssed i Sverige. Mitt ansvar enligt denna beskrivs närmare i avsnittet "Revisorns ansvar". Jag är oberoende i förhållande till FMF Assistans AB enligt god revisorssed i Sverige och har i övrigt fullgjort mitt yrkesetiska ansvar enligt dessa krav.

Jag anser att de revisionsbevis jag har inhämtat är tillräckliga och ändamålsenliga som grund för mina uttalanden.

Styrelsens och verkställande direktörens ansvar

Det är styrelsen som har ansvaret för förslaget till dispositioner beträffande bolagets vinst eller förlust. Vid förslag till utdelning innefattar detta bland annat en bedömning av om utdelningen är försvarlig med hänsyn till de krav som bolagets verksamhetsart, omfattning och risker ställer på storleken av bolagets egna kapital, konsolideringsbehov, likviditet och ställning i övrigt.

Styrelsen ansvarar för bolagets organisation och förvaltningen av bolagets angelägenheter. Detta innefattar bland annat att fortlöpande bedöma bolagets ekonomiska situation och att tillse att bolagets organisation är utformad så att bokföringen, medelsförvaltningen och bolagets ekonomiska angelägenheter i övrigt kontrolleras på ett betryggande sätt. Verkställande direktören ska sköta den löpande förvaltningen enligt styrelsens riktlinjer och anvisningar och bland annat vidta de åtgärder som är nödvändiga för att bolagets bokföring ska fullgöras i överensstämmelse med lag och för att medelsförvaltningen ska skötas på ett betryggande sätt.

Revisorns ansvar

Mitt mål beträffande revisionen av förvaltningen, och därmed mitt uttalande om ansvarsfrihet, är att inhämta revisionsbevis för att med en rimlig grad av säkerhet kunna bedöma om någon styrelseledamot eller verkställande direktören i något väsentligt avseende:

- företagit någon åtgärd eller gjort sig skyldig till någon försummelse som kan föranleda ersättningsskyldighet mot bolaget, eller
- på något annat sätt handlat i strid med aktiebolagslagen, årsredovisningslagen eller bolagsordningen.

Mitt mål beträffande revisionen av förslaget till dispositioner av bolagets vinst eller förlust, och därmed mitt uttalande om detta, är att med rimlig grad av säkerhet bedöma om förslaget är förenligt med aktiebolagslagen.

Rimlig säkerhet är en hög grad av säkerhet, men ingen garanti för att en revision som utförs enligt god revisionssed i Sverige alltid kommer att upptäcka åtgärder eller försummelser som kan föranleda ersättningsskyldighet mot bolaget, eller att ett förslag till dispositioner av bolagets vinst eller förlust inte är förenligt med aktiebolagslagen.

Som en del av en revision enligt god revisionssed i Sverige använder jag professionellt omdöme och har en professionellt skeptisk inställning under hela revisionen. Granskningen av förvaltningen och förslaget till dispositioner av bolagets vinst eller förlust grundar sig främst på revisionen av räkenskaperna. Vilka tillkommande granskningsåtgärder som utförs baseras på min professionella


bedömning med utgångspunkt i risk och väsentlighet. Det innebär att jag fokuserar granskningen på sådana åtgärder, områden och förhållanden som är väsentliga för verksamheten och där avsteg och överträdelser skulle ha särskild betydelse för bolagets situation. Jag går igenom och prövar fattade beslut, beslutsunderlag, vidtagna åtgärder och andra förhållanden som är relevanta för mitt uttalande om ansvarsfrihet. Som underlag för mitt uttalande om styrelsens förslag till dispositioner beträffande bolagets vinst eller förlust har jag granskat om förslaget är förenligt med aktiebolagslagen.

Örebro den 22 december 2022



Joacim Brännström
Auktoriserad revisor

Fotokopians överensstämmelse
med originalet intygas:



ÅRSREDOVISNING
och
KONCERNREDOVISNING
för
FMF Group AB
Org.nr. 556856-6847

Styrelsen får härmed avlämna årsredovisning och koncernredovisning för räkenskapsåret 2021-07-01 - 2022-06-30

| Innehåll | Sida |
|--------------------------|------|
| - förvaltningsberättelse | 2 |
| - resultaträkning | 4 |
| - balansräkning | 5 |
| - kassaflödesanalys | 7 |
| - noter | 8 |
| - underskrifter | 14 |

FÖRVALTNINGSBERÄTTELSE

Årsredovisningen är upprättad i svenska kronor, SEK.

Verksamheten

Bolaget är ett holdingbolag som förvaltar dotterbolagsaktier och andra värdepapper.

Företagets säte är Örebro.

Flerårsjämförelse*, koncernen

Belopp i Flerårsjämförelse, koncern visas i KSEK

| | 2021/2022 | 2020/2021 | 2019/2020 | 2018/2019 | 2017/2018 |
|-------------------------------|-----------|-----------|-----------|-----------|-----------|
| Nettoomsättning | 578 031 | 633 109 | 614 704 | 535 154 | 428 115 |
| Res. efter finansiella poster | -8 955 | 51 248 | 36 688 | 27 101 | 27 349 |
| Soliditet (%) | 70,07 | 67,15 | 64,95 | 62,16 | 75,47 |
| Kassalikviditet (%) | 208,91 | 212,09 | 191,29 | 192,59 | 276,29 |

*Definitioner av nyckeltal, se noter

Flerårsjämförelse*

Beloppen i Flerårsjämförelse visas i KSEK

| | 2021/2022 | 2020/2021 | 2019/2020 | 2018/2019 | 2017/2018 |
|-------------------------------|-----------|-----------|-----------|-----------|-----------|
| Nettoomsättning | 0 | 0 | 0 | 0 | 0 |
| Res. efter finansiella poster | -955 | 43 583 | 27 337 | 25 042 | 5 510 |
| Soliditet (%) | 94,16 | 93,41 | 97,76 | 98,30 | 95,54 |

*Definitioner av nyckeltal, se noter

Ägarförhållanden

Bolaget äger 100% av aktierna i FMF Assistans AB, org.nr 556800-7206 som i sin tur äger 100% av aktierna i Jengla Omsorg AB, org.nr 556889-4421 .

Hållbarhetsupplysningar

Hållbarhetsrapport upprättas av dotterbolaget FMF Assistans AB, org.nr 556800-7206, med säte i Örebro. Hållbarhetsrapporten har överlämnats till revisorn samtidigt som årsredovisningen. Hållbarhetsrapporten finns tillgänglig på :<https://www.fmfassistans.se>.

Förändringar i eget kapital, koncern

| | Aktiekapital | Övrigt tillskjutet kapital | Annat eget kapital inkl årets resultat | Innehav utan bestämmande inflytande | Summa eget kapital |
|---|--------------|----------------------------|--|-------------------------------------|--------------------|
| Belopp vid årets ingång | 50 000 | 0 | 229 461 759 | 2 581 638 | 232 093 397 |
| Förändring i koncerns struktur | 0 | 0 | 0 | -2 581 638 | -2 581 638 |
| Resultatdisp. enl. beslut av årsstämma: | | | | | |
| Utdelning till aktieägare | | 0 | -8 000 000 | 0 | -8 000 000 |
| Årets resultat | | | -10 308 322 | 0 | -10 308 322 |
| Belopp vid årets utgång | 50 000 | 0 | 211 153 437 | 0 | 211 203 437 |

FMF Group AB

Org.nr. 556856-6847

Förändringar i eget kapital

| | Aktiekapital | Övrigt bundet eget kapital | Övrigt fritt eget kapital | Årets resultat | Summa fritt eget kapital |
|--|---------------------|-----------------------------------|----------------------------------|-----------------------|---------------------------------|
| Belopp vid årets ingång | 50 000 | 0 | 175 795 753 | 43 583 115 | 219 378 868 |
| Resultatdisp. enl. beslut av årsstämma: | | | 43 583 115 | -43 583 115 | 0 |
| Utdelning till aktieägare på extra bolagsstämma. | | | -8 000 000 | | -8 000 000 |
| Årets förlust | | | | -1 231 723 | -1 231 723 |
| Belopp vid årets utgång | 50 000 | 0 | 211 378 868 | -1 231 723 | 210 147 145 |

Resultatdisposition

Förslag till disposition av bolagets vinst

| | |
|---|--------------------|
| Till årsstämmans förfogande står balanserad vinst | 211 378 868 |
| årets förlust | <u>-1 231 723</u> |
| | 210 147 145 |
| Styrelsen föreslår att i ny räkning överföres | <u>210 147 145</u> |
| | 210 147 145 |

Beträffande bolagets resultat och ställning i övrigt hänvisas till efterföljande resultat- och balansräkningar med tillhörande noter.

}

FMF Group AB

Org.nr. 556856-6847

RESULTATRÄKNING

| | Not | Koncernen | | Moderbolaget | |
|--|------|---------------------|---------------------|-------------------|-------------------|
| | | 2021-07-01 | 2020-07-01 | 2021-07-01 | 2020-07-01 |
| | | 2022-06-30 | 2021-06-30 | 2022-06-30 | 2021-06-30 |
| Rörelsens intäkter m.m. | | | | | |
| Nettoomsättning | 2, 3 | 578 031 414 | 633 108 855 | 0 | 0 |
| Övriga rörelseintäkter | | 4 289 434 | 5 874 320 | 1 010 648 | 822 689 |
| | | <u>582 320 848</u> | <u>638 983 175</u> | <u>1 010 648</u> | <u>822 689</u> |
| Rörelsens kostnader | | | | | |
| Övriga externa kostnader | 4 | -27 389 331 | -27 178 546 | -1 422 163 | -1 389 133 |
| Personalkostnader | 5 | -549 868 700 | -565 452 843 | 0 | 0 |
| Avskrivningar av materiella anläggningstillgångar | | -8 465 079 | -7 455 499 | -223 756 | -86 460 |
| Nedskrivning av goodwill | | -4 123 691 | 0 | | |
| Övriga rörelsekostnader | | -338 | -1 921 150 | 0 | -170 289 |
| | | <u>-589 847 139</u> | <u>-602 008 038</u> | <u>-1 645 919</u> | <u>-1 645 882</u> |
| Rörelseresultat | | -7 526 291 | 36 975 137 | -635 271 | -823 193 |
| Resultat från finansiella poster | | | | | |
| Resultat från andelar i koncernföretag | 6 | 0 | 0 | -1 500 000 | 33 214 769 |
| Resultat från andelar i intresseföretag och gemensamt styrda företag | | -2 547 121 | 3 714 407 | 0 | 499 638 |
| Resultat från övriga värdepapper och fordringar som är anläggningstillgångar | 7 | 1 380 758 | 10 856 562 | 1 380 768 | 10 856 494 |
| Övriga ränteintäkter och liknande resultatposter | | 7 515 | 24 774 | 0 | 7 725 |
| Räntekostnader | | -270 013 | -323 154 | -200 011 | -172 318 |
| | | <u>-1 428 861</u> | <u>14 272 589</u> | <u>-319 243</u> | <u>44 406 308</u> |
| Resultat efter finansiella poster | | -8 955 152 | 51 247 726 | -954 514 | 43 583 115 |
| Resultat före skatt | | -8 955 152 | 51 247 726 | -954 514 | 43 583 115 |
| Skatt på årets resultat | | -1 353 170 | -9 594 874 | -277 208 | 0 |
| Årets resultat | | -10 308 322 | 41 652 852 | -1 231 722 | 43 583 115 |

2023020203910

FMF Group AB

Org.nr. 556856-6847

BALANSRÄKNING

| | Not | Koncernen | | Moderbolaget | |
|---|-----|--------------------|--------------------|--------------------|--------------------|
| | | 2022-06-30 | 2021-06-30 | 2022-06-30 | 2021-06-30 |
| TILLGÅNGAR | | | | | |
| Anläggningstillgångar | | | | | |
| Immateriella anläggningstillgångar | | | | | |
| Goodwill | 8 | 6 834 631 | 13 961 786 | 0 | 0 |
| Summa immateriella anläggningstillgångar | | 6 834 631 | 13 961 786 | 0 | 0 |
| Materiella anläggningstillgångar | | | | | |
| Byggnader och mark | 9 | 14 162 562 | 13 370 926 | 12 743 318 | 11 927 874 |
| Förbättringsutgifter på annans fastighet | 10 | 0 | 0 | 0 | 0 |
| Inventarier, verktyg och installationer | 11 | 2 413 070 | 3 411 588 | 0 | 0 |
| Summa materiella anläggningstillgångar | | 16 575 632 | 16 782 514 | 12 743 318 | 11 927 874 |
| Finansiella anläggningstillgångar | | | | | |
| Andelar i koncernföretag | 12 | 0 | 0 | 15 718 211 | 8 968 211 |
| Fordringar hos koncernföretag | 13 | 0 | 0 | 28 855 815 | 35 355 815 |
| Andelar i intresseföretag och gemensamt styrda företag | | 862 617 | 507 640 | 862 617 | 507 640 |
| Fordringar hos intresseföretag och gemensamt styrda företag | 14 | 2 000 000 | 0 | 2 000 000 | 0 |
| Andra långfristiga värdepappersinnehav | 15 | 107 013 492 | 98 038 230 | 107 013 289 | 98 038 027 |
| Andra långfristiga fordringar | | 5 765 019 | 8 122 264 | 5 000 000 | 7 100 000 |
| Summa finansiella anläggningstillgångar | | 115 641 128 | 106 668 134 | 159 449 932 | 149 969 693 |
| Summa anläggningstillgångar | | 139 051 391 | 137 412 434 | 172 193 250 | 161 897 567 |
| Omsättningstillgångar | | | | | |
| Kortfristiga fordringar | | | | | |
| Kundfordringar | | 53 722 711 | 9 360 652 | 0 | 0 |
| Fordringar hos koncernföretag | | 0 | 0 | 479 333 | 0 |
| Fordringar hos intresseföretag och gemensamt styrda företag | | 0 | 50 000 | 0 | 50 000 |
| Övriga fordringar | | 8 405 708 | 2 933 382 | 8 989 | 35 |
| Förutbetalda kostnader och upplupna intäkter | 16 | 40 209 097 | 106 965 998 | 8 853 | 20 740 |
| Summa kortfristiga fordringar | | 102 337 516 | 119 310 032 | 497 175 | 70 775 |
| Kassa och bank | | | | | |
| Kassa och bank | | 59 939 775 | 88 920 458 | 50 527 693 | 72 921 890 |
| Summa kassa och bank | | 59 939 775 | 88 920 458 | 50 527 693 | 72 921 890 |
| Summa omsättningstillgångar | | 162 277 291 | 208 230 490 | 51 024 868 | 72 992 665 |
| SUMMA TILLGÅNGAR | | 301 328 682 | 345 642 924 | 223 218 118 | 234 890 232 |

2023020203911

BALANSRÄKNING

2023020203912

| | Not | Koncernen | | Moderbolaget | |
|---|-----|--------------------|--------------------|--------------------|--------------------|
| | | 2022-06-30 | 2021-06-30 | 2022-06-30 | 2021-06-30 |
| EGET KAPITAL OCH SKULDER | | | | | |
| Eget kapital, koncern | | | | | |
| Aktiekapital | | 50 000 | 50 000 | | |
| Annat eget kapital inklusive årets resultat | | 211 153 437 | 229 461 759 | | |
| Eget kapital hänförligt till moderföretagets aktieägare | | 211 203 437 | 229 511 759 | | |
| Innehav utan bestämmande inflytande | | 0 | 2 581 637 | | |
| Summa eget kapital, koncern | | 211 203 437 | 232 093 396 | | |
| Eget kapital, moderföretag | | | | | |
| Bundet eget kapital | | | | | |
| Aktiekapital | 17 | | | 50 000 | 50 000 |
| Summa bundet eget kapital | | | | 50 000 | 50 000 |
| Fritt eget kapital | | | | | |
| Balanserat resultat | | | | 211 378 868 | 175 795 753 |
| Årets resultat | | | | -1 231 723 | 43 583 115 |
| Summa fritt eget kapital | | | | 210 147 145 | 219 378 868 |
| Summa eget kapital, moderföretag | | | | 210 197 145 | 219 428 868 |
| Långfristiga skulder | | | | | |
| Skulder till kreditinstitut | | 12 248 318 | 15 171 352 | 11 813 343 | 14 613 336 |
| Skulder till koncernföretag | | 0 | 0 | 0 | 253 124 |
| Övriga skulder | | 200 000 | 200 000 | 200 000 | 200 000 |
| Summa långfristiga skulder | | 12 448 318 | 15 371 352 | 12 013 343 | 15 066 460 |
| Kortfristiga skulder | | | | | |
| Skulder till kreditinstitut | | 399 996 | 0 | 399 996 | 0 |
| Leverantörsskulder | | 3 183 964 | 2 195 253 | 0 | 0 |
| Aktuell skatteskuld | | 2 928 164 | 8 145 635 | 277 208 | 49 800 |
| Övriga skulder | | 24 222 181 | 22 348 038 | 213 334 | 240 000 |
| Upplupna kostnader och förutbetalda intäkter | 18 | 46 942 622 | 65 489 250 | 117 092 | 105 104 |
| Summa kortfristiga skulder | | 77 676 927 | 98 178 176 | 1 007 630 | 394 904 |
| SUMMA EGET KAPITAL OCH SKULDER | | 301 328 682 | 345 642 924 | 223 218 118 | 234 890 232 |

KASSAFLÖDESANALYS

2023020203913

| | Not | Koncernen | | Moderbolaget | |
|---|-------|--------------------|--------------------|--------------------|-------------------|
| | | 2021-07-01 | 2020-07-01 | 2021-07-01 | 2020-07-01 |
| | | 2022-06-30 | 2021-06-30 | 2022-06-30 | 2021-06-30 |
| Den löpande verksamheten | | | | | |
| Rörelseresultat | 2 | -7 526 291 | 36 975 137 | -635 271 | -823 193 |
| Justeringar för poster som inte ingår i kassaflödet | | 12 588 770 | 7 455 499 | 221 094 | 86 460 |
| Erhållen ränta m.m. | | 1 388 273 | 24 774 | 1 380 768 | 10 864 219 |
| Erlagd ränta | | -2 817 134 | -323 154 | -200 011 | -172 318 |
| Betald inkomstskatt | | -10 739 905 | -9 646 194 | -49 800 | 0 |
| Kassaflöde från den löpande verksamheten före förändringar av rörelsekapital | | -7 106 287 | 34 486 062 | 716 780 | 9 955 168 |
| Kassaflöde från förändringar av rörelsekapital | | | | | |
| Minskning(+)/ökning(-) av kundfordringar | | -44 362 059 | 32 497 067 | 0 | 0 |
| Minskning(+)/ökning(-) av fordringar | | 61 334 575 | -26 253 726 | -426 400 | 362 652 |
| Minskning(-)/ökning(+) av leverantörsskulder | | 988 711 | -956 990 | 0 | 0 |
| Minskning(-)/ökning(+) av kortfristiga skulder | | -16 672 485 | 601 843 | -14 678 | -438 896 |
| Kassaflöde från den löpande verksamheten | | -5 817 545 | 40 374 256 | 275 702 | 9 878 924 |
| Investeringsverksamheten | | | | | |
| Förvärv av goodwill | 8 | 0 | 0 | 0 | 0 |
| Förvärv av byggnader och mark | 9, 10 | -1 039 200 | -10 538 314 | -1 039 200 | -10 538 314 |
| Försäljning av byggnader och mark | | 0 | 8 013 160 | 0 | 8 013 160 |
| Förvärv av inventarier, verktyg och installationer | 11 | -730 571 | -2 671 634 | 0 | 0 |
| Försäljning av pågående nyanläggningar och förskott avseende materiella anläggningstillgångar | | 0 | 1 089 336 | 0 | 0 |
| Förvärv av koncernföretag | 12 | 0 | 0 | -6 750 000 | -3 200 000 |
| Utdelning från koncernföretag | 6 | 0 | 0 | 0 | 33 214 769 |
| Försäljning av andelar i koncernföretag | 12 | 0 | 0 | 0 | 0 |
| Årets lämnade lån till koncernföretag | 13 | 0 | 0 | 0 | 0 |
| Årets amorteringar från koncernföretag | 13 | 0 | 0 | 6 500 000 | 1 246 876 |
| Förvärv av andelar i intresseföretag | | -354 977 | -466 640 | -354 977 | -466 640 |
| Utdelning från intresseföretag | | 0 | 499 638 | 0 | 499 638 |
| Årets lämnade lån till intresseföretag | 14 | -2 000 000 | 0 | -2 000 000 | 0 |
| Årets amorteringar från intresseföretag | 14 | 0 | 0 | 0 | 0 |
| Förvärv av långfristiga värdepapper | 15 | -23 079 395 | -23 222 706 | -23 079 395 | -23 222 706 |
| Utdelning från långfristiga värdepapper | 7 | 0 | 183 636 | 0 | 0 |
| Försäljning av långfristiga värdepapper | 15 | 13 006 790 | 2 314 496 | 13 006 790 | 2 314 497 |
| Återbetalning av lån från utomstående | | 2 357 245 | 6 508 142 | 2 100 000 | 6 300 000 |
| Kassaflöde från investeringsverksamheten | | -11 840 108 | -18 290 886 | -11 616 782 | 14 161 280 |
| Finansieringsverksamheten | | | | | |
| Upptagna långfristiga lån | | 0 | 14 930 973 | 0 | 11 622 015 |
| Ändring kortfristiga finansiella skulder | | -399 996 | -127 800 | 0 | 0 |
| Amortering långfristiga lån | | -2 923 034 | 0 | -3 053 117 | 0 |
| Utbetald utdelning | | -8 000 000 | -11 000 000 | -8 000 000 | -11 000 000 |
| Kassaflöde från finansieringsverksamheten | | -11 323 030 | 3 803 173 | -11 053 117 | 622 015 |
| Förändring av likvida medel | | -28 980 683 | 25 886 543 | -22 394 197 | 24 662 219 |
| Likvida medel vid årets början | | 88 920 458 | 63 033 915 | 72 921 890 | 48 259 671 |
| Likvida medel vid årets slut | | 59 939 775 | 88 920 458 | 50 527 693 | 72 921 890 |

NOTER**Not 1 Redovisnings- och värderingsprinciper**

Årsredovisningen är upprättad i enlighet med årsredovisningslagen och BFNAR 2012:1 Årsredovisning och koncernredovisning.

Principerna är oförändrade jämfört med föregående år.

Fordringar

Fordringar har upptagits till de belopp varmed de beräknas inflyta.

Övriga tillgångar, avsättningar och skulder

Övriga tillgångar, avsättningar och skulder har värderats till anskaffningsvärden om inget annat anges nedan.

Intäktsredovisning

Inkomsten redovisas till det verkliga värdet av vad som erhållits eller kommer att erhållas. Företaget redovisar därför inkomsten till nominellt värde (fakturabelopp) om ersättningen erhålls i likvida medel direkt vid leverans. Avdrag görs för lämnade rabatter.

Materiella anläggningstillgångar

Materiella anläggningstillgångar redovisas till anskaffningsvärde med avdrag för ackumulerade avskrivningar och eventuella nedskrivningar. Tillgångarna skrivs av linjärt över tillgångarnas bedömda nyttjandeperiod förutom mark som inte skrivs av. Nyttjandeperioden omprövas per varje balansdag. Följande nyttjandeperioder tillämpas:

| | Antal år |
|-----------------------------------|----------|
| Byggnader | 50 |
| Inventarier, verktyg och maskiner | 5 |

Immateriella anläggningstillgångar

Immateriella anläggningstillgångar redovisas till anskaffningsvärde med avdrag för ackumulerade avskrivningar och eventuella nedskrivningar. Tillgångarna skrivs av linjärt över tillgångarnas bedömda nyttjandeperiod. Nyttjandeperioden omprövas per varje balansdag. Pågående projekt skrivs inte av utan nedskrivningsprövas årligen. Följande nyttjandeperioder tillämpas:

| | Antal år |
|----------|----------|
| Goodwill | 5 |

Inkomstskatt

Aktuell skatt är inkomstskatt för innevarande räkenskapsår som avser årets skattepliktiga resultat och den del av tidigare räkenskapsårs inkomstskatt som ännu inte har redovisats.

Aktuell skatt värderas till det sannolika beloppet enligt de skattesatser och skatteregler som gäller på balansdagen.

*Koncernredovisning**Dotterföretag*

Dotterföretag är företag i vilka moderföretaget direkt eller indirekt innehar mer än 50 % av röstetalet eller på annat sätt har ett bestämmande inflytande. Bestämmande inflytande innebär en rätt att utforma ett företags finansiella och operativa strategier i syfte att erhålla ekonomiska fördelar. Redovisningen av rörelseförvärv bygger på enhetssynen. Det innebär att förvärvsanalysen upprättas per den tidpunkt då förvärvaren får bestämmande inflytande. Från och med denna tidpunkt ses förvärvaren och den förvärvade enheten som en redovisningsenhet. Tillämpningen av enhetssynen innebär vidare att alla tillgångar (inklusive goodwill) och skulder samt intäkter och kostnader medräknas i sin helhet även för delägda dotterföretag.

Anskaffningsvärdet för dotterföretag beräknas till summan av verkligt värde vid förvärvstidpunkten för erlagda tillgångar med tillägg av uppkomna och övertagna skulder samt emitterade egetkapitalinstrument, utgifter som är direkt hänförliga till rörelseförvärvet samt eventuell tilläggsköpeskillning. I förvärvsanalysen fastställs det verkliga värdet, med några undantag, vid förvärvstidpunkten av förvärvade identifierbara tillgångar och övertagna skulder samt minoritetsintresse.

Minoritetsintresse värderas till verkligt värde vid förvärvstidpunkten. Från och med förvärvstidpunkten inkluderas i koncernredovisningen det förvärvade företagens intäkter och kostnader, identifierbara tillgångar och skulder liksom eventuell uppkommen goodwill eller negativ goodwill.

NOTER

UPPLYSNINGAR TILL ENSKILDA POSTER

2023020203915

| Not 2 | Nettoomsättning | Koncernen | | Moderbolaget | |
|-------|--|-------------------|-------------------|--------------|-----------|
| | | 2021/2022 | 2020/2021 | 2021/2022 | 2020/2021 |
| | <i>Nettoomsättning uppdelad på rörelsegren</i> | | | | |
| | Assistansersättning | 578 031 414 | 633 108 855 | 0 | 0 |
| | | <hr/> 578 031 414 | <hr/> 633 108 855 | <hr/> 0 | <hr/> 0 |

| Not 3 | Inköp och försäljning inom koncernen | Koncernen | | Moderbolaget | |
|-------|--------------------------------------|-----------|-----------|--------------|-----------|
| | | 2021/2022 | 2020/2021 | 2021/2022 | 2020/2021 |

Koncerninterna inköp eller försäljningar har ej förekommit.

| Not 4 | Ersättning till revisorer | Koncernen | | Moderbolaget | |
|-------|---------------------------|---------------|---------------|--------------|--------------|
| | | 2021/2022 | 2020/2021 | 2021/2022 | 2020/2021 |
| | <i>Grant Thornton</i> | | | | |
| | Revisionsuppdrag | 284 754 | 241 879 | 50 125 | 46 475 |
| | Övriga tjänster | 78 472 | 90 239 | 48 937 | 43 018 |
| | | <hr/> 363 226 | <hr/> 332 118 | <hr/> 99 062 | <hr/> 89 493 |

Med revisionsuppdrag avses revisors arbete för den lagstadgade revisionen och med revisionsverksamhet olika typer av kvalitetssäkringstjänster. Övriga tjänster är sådant som inte ingår i revisionsuppdrag, revisionsverksamhet eller skatterådgivning.

| Not 5 | Personal | Koncernen | | Moderbolaget | |
|-------|--|-----------|-----------|--------------|-----------|
| | | 2021/2022 | 2020/2021 | 2021/2022 | 2020/2021 |
| | <i>Medelantalet anställda</i> | | | | |
| | Medelantalet anställda bygger på av bolaget betalda närvarotimmar relaterade till en normal arbetstid. | | | | |
| | Medelantal anställda har varit | 1 439 | 1 506 | 0,00 | 0,00 |
| | varav kvinnor | 963 | 1 013 | 0,00 | 0,00 |
| | varav män | 476 | 493 | 0,00 | 0,00 |

NOTER

2023020205916

Löner, ersättningar m.m.
Löner, ersättningar, sociala kostnader och pensionskostnader har utgått med följande belopp:

| | | | | |
|---------------------------|--------------------|--------------------|----------|----------|
| Styrelsen: | | | | |
| Löner och ersättningar | 1 977 905 | 2 054 876 | 0 | 0 |
| Pensionskostnader | 414 270 | 231 264 | 0 | 0 |
| | <u>2 392 175</u> | <u>2 286 140</u> | <u>0</u> | <u>0</u> |
| Övriga anställda: | | | | |
| Löner och ersättningar | 399 208 158 | 410 414 182 | 0 | 0 |
| Pensionskostnader | 20 955 856 | 18 486 838 | 0 | 0 |
| | <u>420 164 014</u> | <u>428 901 020</u> | <u>0</u> | <u>0</u> |
| Sociala kostnader | 123 147 979 | 128 288 793 | 0 | 0 |
| Summa styrelse och övriga | <u>545 704 168</u> | <u>559 475 953</u> | <u>0</u> | <u>0</u> |

Könsfördelning i styrelse och företagsledning

| | | | | |
|-------------------------|---|---|---|---|
| Antal styrelseledamöter | 2 | 2 | 1 | 1 |
| varav kvinnor | 0 | 0 | 0 | 0 |
| varav män | 2 | 2 | 1 | 1 |

| | | | | | |
|--------------|---|------------------|------------------|---------------------|-------------------|
| Not 6 | Resultat från andelar i koncernföretag | Koncernen | | Moderbolaget | |
| | | 2021/2022 | 2020/2021 | 2021/2022 | 2020/2021 |
| | Utdelning | 0 | 0 | 0 | 33 214 769 |
| | Nedskrivningar | 0 | 0 | -1 500 000 | 0 |
| | | <u>0</u> | <u>0</u> | <u>-1 500 000</u> | <u>33 214 769</u> |

| | | | | | |
|--------------|---|------------------|-------------------|---------------------|-------------------|
| Not 7 | Resultat från övriga värdepapper och fordringar som är anläggningstillgång | Koncernen | | Moderbolaget | |
| | | 2021/2022 | 2020/2021 | 2021/2022 | 2020/2021 |
| | Utdelning | 570 620 | 183 636 | 570 620 | 183 636 |
| | Realisationsresultat | 1 907 490 | 598 012 | 1 907 490 | 598 012 |
| | Nedskrivningar | -3 411 840 | -2 314 565 | -3 411 840 | -2 314 497 |
| | Återföring av nedskrivningar | 2 314 497 | 12 389 344 | 2 314 497 | 12 389 344 |
| | | <u>1 380 767</u> | <u>10 856 427</u> | <u>1 380 767</u> | <u>10 856 495</u> |

NOTER

2023020203917

Not 8 Goodwill

| | Koncernen | | Moderbolaget | |
|--|-------------------|-------------------|---------------------|-------------------|
| | 2022-06-30 | 2021-06-30 | 2022-06-30 | 2021-06-30 |
| Ingående anskaffningsvärde | 29 649 564 | 29 649 564 | 0 | 0 |
| Inköp | 4 168 363 | 0 | 0 | 0 |
| Försäljningar/utrangeringar | -20 618 459 | 0 | 0 | 0 |
| Utgående ackumulerade anskaffningsvärden | 13 199 468 | 29 649 564 | 0 | 0 |
| Ingående avskrivningar | -15 687 778 | -8 923 174 | 0 | 0 |
| Försäljningar/utrangeringar | 16 494 768 | 0 | 0 | 0 |
| Årets avskrivningar | -7 171 827 | -6 764 604 | 0 | 0 |
| Utgående ackumulerade avskrivningar | -6 364 837 | -15 687 778 | 0 | 0 |
| Ingående nedskrivningar | 0 | 0 | 0 | 0 |
| Utgående ackumulerade nedskrivningar | 0 | 0 | 0 | 0 |
| Utgående redovisat värde | 6 834 631 | 13 961 786 | 0 | 0 |

Not 9 Byggnader och mark

| | Koncernen | | Moderbolaget | |
|--|-------------------|-------------------|---------------------|-------------------|
| | 2022-06-30 | 2021-06-30 | 2022-06-30 | 2021-06-30 |
| Ingående anskaffningsvärde | 13 700 982 | 3 162 668 | 12 014 334 | 1 476 020 |
| Inköp | 1 039 200 | 10 538 314 | 1 039 200 | 10 538 314 |
| Utgående ackumulerade anskaffningsvärden | 14 740 182 | 13 700 982 | 13 053 534 | 12 014 334 |
| Ingående avskrivningar | -330 056 | -219 788 | -86 460 | 0 |
| Årets avskrivningar | -247 564 | -110 268 | -223 756 | -86 460 |
| Utgående ackumulerade avskrivningar | -577 620 | -330 056 | -310 216 | -86 460 |
| Utgående redovisat värde | 14 162 562 | 13 370 926 | 12 743 318 | 11 927 874 |
| Redovisat värde byggnader | 11 153 708 | 11 388 282 | 10 241 088 | 10 451 854 |
| Redovisat värde markanläggningar | 1 026 210 | 0 | 1 026 210 | 0 |
| Redovisat värde mark | 1 982 644 | 1 982 644 | 1 476 020 | 1 476 020 |
| | 14 162 562 | 13 370 926 | 12 743 318 | 11 927 874 |

Not 10 Förbättringsutgifter på annans fastighet

| | Koncernen | | Moderbolaget | |
|--|-------------------|-------------------|---------------------|-------------------|
| | 2022-06-30 | 2021-06-30 | 2022-06-30 | 2021-06-30 |
| Ingående anskaffningsvärde | 0 | 1 768 202 | 0 | 0 |
| Försäljningar/utrangeringar | 0 | -1 768 202 | 0 | 0 |
| Utgående ackumulerade anskaffningsvärden | 0 | 0 | 0 | 0 |
| Ingående avskrivningar | 0 | -58 227 | 0 | 0 |
| Försäljningar/utrangeringar | 0 | 58 227 | 0 | 0 |
| Utgående ackumulerade avskrivningar | 0 | 0 | 0 | 0 |
| Utgående redovisat värde | 0 | 0 | 0 | 0 |

NOTER

2023020203918

| Not 11 Inventarier, verktyg och installationer | Koncernen | | Moderbolaget | |
|--|------------|------------|--------------|------------|
| | 2022-06-30 | 2021-06-30 | 2022-06-30 | 2021-06-30 |
| Ingående anskaffningsvärde | 5 227 229 | 4 032 695 | 0 | 0 |
| Inköp | 34 469 | 1 397 898 | 0 | 0 |
| Försäljningar/utrangeringar | 0 | -203 364 | 0 | 0 |
| Utgående ackumulerade anskaffningsvärden | 5 261 698 | 5 227 229 | 0 | 0 |
| Ingående avskrivningar | -1 815 642 | -1 048 077 | 0 | 0 |
| Försäljningar/utrangeringar | 0 | 189 512 | 0 | 0 |
| Årets avskrivningar | -1 032 986 | -957 077 | 0 | 0 |
| Utgående ackumulerade avskrivningar | -2 848 628 | -1 815 642 | 0 | 0 |
| Utgående redovisat värde | 2 413 070 | 3 411 587 | 0 | 0 |

| Not 12 Andelar i koncernföretag Moderbolaget | 2022-06-30 | | 2021-06-30 | |
|---|-------------------|------------------------|------------------------|------------|
| | 2022-06-30 | 2021-06-30 | 2022-06-30 | 2021-06-30 |
| Företag | Antal/Kap. | Redovisat värde | Redovisat värde | |
| Organisationsnummer | andel % | | | |
| FMF Assistans AB | 1 000 | 15 718 211 | 8 968 211 | |
| 556800-7206 | 100,00% | 15 718 211 | 8 968 211 | |
| | | | | |
| FMF Assistans AB | | 8 968 211 | 5 768 211 | |
| Ingående anskaffningsvärde | | 6 750 000 | 3 200 000 | |
| Inköp | | | | |
| Utgående ackumulerade anskaffningsvärden | | 15 718 211 | 8 968 211 | |
| Utgående redovisat värde | | 15 718 211 | 8 968 211 | |

| Not 13 Fordringar hos koncernföretag | Koncernen | | Moderbolaget | |
|--|------------|------------|--------------|------------|
| | 2022-06-30 | 2021-06-30 | 2022-06-30 | 2021-06-30 |
| Ingående anskaffningsvärde | 0 | 0 | 35 355 815 | 36 602 691 |
| Avgående | 0 | 0 | -6 500 000 | -1 246 876 |
| Utgående ackumulerade anskaffningsvärden | 0 | 0 | 28 855 815 | 35 355 815 |
| Utgående redovisat värde | 0 | 0 | 28 855 815 | 35 355 815 |

| Not 14 Fordringar hos intresseföretag och gemensamt styrda företag | Koncernen | | Moderbolaget | |
|--|------------|------------|--------------|------------|
| | 2022-06-30 | 2021-06-30 | 2022-06-30 | 2021-06-30 |
| Tillkommande | 2 000 000 | 0 | 2 000 000 | 0 |
| Utgående ackumulerade anskaffningsvärden | 2 000 000 | 0 | 2 000 000 | 0 |
| Utgående redovisat värde | 2 000 000 | 0 | 2 000 000 | 0 |

NOTER

2023020203919

| | | |
|--|--------------------|--------------------|
| Not 15 Andra långfristiga värdepappersinnehav | | |
| Koncernen | 2022-06-30 | 2021-06-30 |
| Ingående anskaffningsvärde | 110 567 908 | 89 659 698 |
| Inköp | 23 079 395 | 23 222 706 |
| Försäljningar/utrangeringar | <u>-13 006 790</u> | <u>-2 314 497</u> |
| Utgående ackumulerade anskaffningsvärden | 120 640 513 | 110 567 908 |
| Ingående nedskrivningar | -12 529 678 | -12 529 746 |
| Återförd nedskrivning | 2 314 497 | 0 |
| Årets nedskrivningar | <u>-3 411 840</u> | <u>68</u> |
| Utgående ackumulerade nedskrivningar | <u>-13 627 021</u> | <u>-12 529 678</u> |
| Utgående redovisat värde | 107 013 492 | 98 038 230 |
| Moderbolaget | 2022-06-30 | 2021-06-30 |
| Ingående anskaffningsvärde | 110 427 372 | 89 519 163 |
| Inköp | 23 079 395 | 23 222 706 |
| Försäljningar/utrangeringar | <u>-13 006 790</u> | <u>-2 314 497</u> |
| Utgående ackumulerade anskaffningsvärden | 120 499 977 | 110 427 372 |
| Ingående nedskrivningar | -12 389 345 | -12 389 345 |
| Återförd nedskrivning | 2 314 497 | 0 |
| Årets nedskrivningar | <u>-3 411 840</u> | <u>0</u> |
| Utgående ackumulerade nedskrivningar | <u>-13 486 688</u> | <u>-12 389 345</u> |
| Utgående redovisat värde | 107 013 289 | 98 038 027 |

| | | | | |
|--|-------------------|-------------------|---------------------|-------------------|
| Not 16 Förutbetalda kostnader och upplupna intäkter | Koncernen | | Moderbolaget | |
| | 2022-06-30 | 2021-06-30 | 2022-06-30 | 2021-06-30 |
| Upplupna intäkter | 38 915 064 | 103 897 789 | 0 | 0 |
| Förutbetalda kostnader | <u>1 294 033</u> | <u>3 068 209</u> | <u>8 853</u> | <u>20 740</u> |
| | 40 209 097 | 106 965 998 | 8 853 | 20 740 |

| | | |
|--|---------------------|----------------------------|
| Not 17 Upplysningar om aktiekapital | Antal aktier | Kvotvärde per aktie |
| Antal/värde vid årets ingång | 1 000 | 50,00 |
| Antal/värde vid årets utgång | 1 000 | 50,00 |

| | | | | |
|--|-------------------|-------------------|---------------------|-------------------|
| Not 18 Upplupna kostnader och förutbetalda intäkter | Koncernen | | Moderbolaget | |
| | 2022-06-30 | 2021-06-30 | 2022-06-30 | 2021-06-30 |
| Upplupna personalkostnader | 46 462 609 | 64 583 169 | 0 | 0 |
| Förutbetalda intäkter | 39 720 | 41 750 | 39 720 | 41 750 |
| Upplupna kostnader | <u>440 293</u> | <u>864 331</u> | <u>77 372</u> | <u>63 354</u> |
| | 46 942 622 | 65 489 250 | 117 092 | 105 104 |

Övriga noter

NOTER


Not 19 Ställda säkerheter

| | Koncernen | | Moderbolaget | |
|------------------------|------------|------------|--------------|------------|
| | 2022-06-30 | 2021-06-30 | 2022-06-30 | 2021-06-30 |
| Fastighetsinteckningar | 9 312 600 | 9 312 600 | 8 100 000 | 8 100 000 |
| Företagsinteckningar | 10 500 000 | 10 500 000 | 0 | 0 |
| Äganderättsförbehåll | 5 756 916 | 6 110 844 | 4 780 000 | 4 780 000 |

Not 20 Definition av nyckeltal

Soliditet
Justerat eget kapital i procent av balansomslutning

Örebro 2022-12-22


Benjamin Isasson

Min revisionsberättelse har lämnats den 22 december 2022.


Joacim Brännström
Auktoriserad revisor

REVISIONSBERÄTTELSE

Till bolagsstämman i FMF Group AB
Org.nr. 556856-6847

Rapport om årsredovisningen och koncernredovisningen

Uttalanden

Jag har utfört en revision av årsredovisningen och koncernredovisningen för FMF Group AB för räkenskapsåret 2021-07-01 – 2022-06-30.

Enligt min uppfattning har årsredovisningen och koncernredovisningen upprättats i enlighet med årsredovisningslagen och ger en i alla väsentliga avseenden rättvisande bild av moderbolagets och koncernens finansiella ställning per den 30 juni 2022 och av dessas finansiella resultat och kassaflöde för året enligt årsredovisningslagen. Förvaltningsberättelsen är förenlig med årsredovisningens och koncernredovisningens övriga delar.

Jag tillstyrker därför att bolagsstämman fastställer resultaträkningen och balansräkningen för moderbolaget och för koncernen.

Grund för uttalanden

Jag har utfört revisionen enligt International Standards on Auditing (ISA) och god revisionssed i Sverige. Mitt ansvar enligt dessa standarder beskrivs närmare i avsnittet "Revisorns ansvar". Jag är oberoende i förhållande till moderbolaget och koncernen enligt god revisorssed i Sverige och har i övrigt fullgjort mitt yrkesetiska ansvar enligt dessa krav.

Jag anser att de revisionsbevis jag har inhämtat är tillräckliga och ändamålsenliga som grund för mina uttalanden.

Styrelsens ansvar

Det är styrelsen som har ansvaret för att årsredovisningen och koncernredovisningen upprättas och att de ger en rättvisande bild enligt årsredovisningslagen. Styrelsen ansvarar även för den interna kontroll som den bedömer är nödvändig för att upprätta en årsredovisning och koncernredovisning som inte innehåller några väsentliga felaktigheter, vare sig dessa beror på oegentligheter eller misstag.

Vid upprättandet av årsredovisningen och koncernredovisningen ansvarar styrelsen för bedömningen av bolagets och koncernens förmåga att fortsätta verksamheten. Den upplyser, när så är tillämpligt, om förhållanden som kan påverka förmågan att fortsätta verksamheten och att använda antagandet om fortsatt drift. Antagandet om fortsatt drift tillämpas dock inte om styrelsen avser att likvidera bolaget, upphöra med verksamheten eller inte har något realistiskt alternativ till att göra något av detta.

Revisorns ansvar

Mina mål är att uppnå en rimlig grad av säkerhet om huruvida årsredovisningen och koncernredovisningen som helhet inte innehåller några väsentliga felaktigheter, vare sig dessa beror på oegentligheter eller misstag, och att lämna en revisionsberättelse som innehåller mina uttalanden. Rimlig säkerhet är en hög grad av säkerhet, men är ingen garanti för att en revision som utförs enligt ISA och god revisionssed i Sverige alltid kommer att upptäcka en väsentlig felaktighet om en sådan finns. Felaktigheter kan uppstå på grund av oegentligheter eller misstag och anses vara väsentliga om de enskilt eller tillsammans rimligen kan förväntas påverka de ekonomiska beslut

som användare fattar med grund i årsredovisningen och koncernredovisningen.

Som del av en revision enligt ISA använder jag professionellt omdöme och har en professionellt skeptisk inställning under hela revisionen. Dessutom:

- identifierar och bedömer jag riskerna för väsentliga felaktigheter i årsredovisningen och koncernredovisningen, vare sig dessa beror på oegentligheter eller misstag, utformar och utför granskningsåtgärder bland annat utifrån dessa risker och inhämtar revisionsbevis som är tillräckliga och ändamålsenliga för att utgöra en grund för mina uttalanden. Risken för att inte upptäcka en väsentlig felaktighet till följd av oegentligheter är högre än för en väsentlig felaktighet som beror på misstag, eftersom oegentligheter kan innefatta agerande i maskopi, förfalskning, avsiktliga utelämnanden, felaktig information eller åsidosättande av intern kontroll.

- skaffar jag mig en förståelse av den del av bolagets interna kontroll som har betydelse för min revision för att utforma granskningsåtgärder som är lämpliga med hänsyn till omständigheterna, men inte för att uttala mig om effektiviteten i den interna kontrollen.

- utvärderar jag lämpligheten i de redovisningsprinciper som används och rimligheten i styrelsens uppskattningar i redovisningen och tillhörande upplysningar.

- drar jag en slutsats om lämpligheten i att styrelsen använder antagandet om fortsatt drift vid upprättandet av årsredovisningen och koncernredovisningen. Jag drar också en slutsats, med grund i de inhämtade revisionsbevisen, om huruvida det finns någon väsentlig osäkerhetsfaktor som avser sådana händelser eller förhållanden som kan leda till betydande tvivel om bolagets och koncernens förmåga att fortsätta verksamheten. Om jag drar slutsatsen att det finns en väsentlig osäkerhetsfaktor, måste jag i revisionsberättelsen fästa uppmärksamheten på upplysningarna i årsredovisningen och koncernredovisningen om den väsentliga osäkerhetsfaktorn eller, om sådana upplysningar är otillräckliga, modifiera uttalandet om årsredovisningen och koncernredovisningen. Mina slutsatser baseras på de revisionsbevis som inhämtas fram till datumet för revisionsberättelsen. Dock kan framtida händelser eller förhållanden göra att ett bolag och en koncern inte längre kan fortsätta verksamheten.

- utvärderar jag den övergripande presentationen, strukturen och innehållet i årsredovisningen och koncernredovisningen, däribland upplysningarna, och om årsredovisningen och koncernredovisningen återger de underliggande transaktionerna och händelserna på ett sätt som ger en rättvisande bild.

- inhämtar jag tillräckliga och ändamålsenliga revisionsbevis avseende den finansiella informationen i enheterna eller affärsaktiviteterna inom koncernen för att göra ett uttalande avseende koncernredovisningen. Jag ansvarar för styrning, övervakning och utförande av koncernrevisionen. Jag är ensam ansvarig för mina uttalanden.

Jag måste informera styrelsen om bland annat revisionens planerade omfattning och inriktning samt tidpunkten för den. Jag måste också informera om betydelsefulla iakttagelser under revisionen, däribland de eventuella betydande brister i den interna kontrollen som jag identifierat.

Rapport om andra krav enligt lagar och andra författningar

Uttalanden

Utöver min revision av årsredovisningen och koncernredovisningen har jag även utfört en revision av styrelsens förvaltning för FMF Group AB för räkenskapsåret 2021-07-01 -- 2022-06-30 samt av förslaget till dispositioner beträffande bolagets vinst eller förlust.

Jag tillstyrker att bolagsstämman disponerar vinsten enligt förslaget i förvaltningsberättelsen och beviljar styrelsens ledamot ansvarsfrihet för räkenskapsåret.

Grund för uttalanden

Jag har utfört revisionen enligt god revisionssed i Sverige. Mitt ansvar enligt denna beskrivs närmare i avsnittet "Revisorns ansvar". Jag är oberoende i förhållande till moderbolaget och koncernen enligt god revisorssed i Sverige och har i övrigt fullgjort mitt yrkesetiska ansvar enligt dessa krav.

Jag anser att de revisionsbevis jag har inhämtat är tillräckliga och ändamålsenliga som grund för mina uttalanden.

Styrelsens ansvar

Det är styrelsen som har ansvaret för förslaget till dispositioner beträffande bolagets vinst eller förlust. Vid förslag till utdelning innefattar detta bland annat en bedömning av om utdelningen är försvarlig med hänsyn till de krav som bolagets och koncernens verksamhetsart, omfattning och risker ställer på storleken av bolagets och koncernens egna kapital, konsolideringsbehov, likviditet och ställning i övrigt.

Styrelsen ansvarar för bolagets organisation och förvaltningen av bolagets angelägenheter. Detta innefattar bland annat att fortlöpande bedöma bolagets och koncernens ekonomiska situation och att tillse att bolagets organisation är utformad så att bokföringen, medelsförvaltningen och bolagets ekonomiska angelägenheter i övrigt kontrolleras på ett betryggande sätt.

Revisorns ansvar

Mitt mål beträffande revisionen av förvaltningen, och därmed mitt uttalande om ansvarsfrihet, är att inhämta revisionsbevis för att med en rimlig grad av säkerhet kunna bedöma om någon styrelseledamot i något väsentligt avseende:

- företagit någon åtgärd eller gjort sig skyldig till någon försummelse som kan föranleda ersättningsskyldighet mot bolaget, eller
- på något annat sätt handlat i strid med aktiebolagslagen, årsredovisningslagen eller bolagsordningen.

Mitt mål beträffande revisionen av förslaget till dispositioner av bolagets vinst eller förlust, och därmed mitt uttalande om detta, är att med rimlig grad av säkerhet bedöma om förslaget är förenligt med aktiebolagslagen.

Rimlig säkerhet är en hög grad av säkerhet, men ingen garanti för att en revision som utförs enligt god revisionssed i Sverige alltid kommer att upptäcka åtgärder eller försummelser som kan föranleda ersättningsskyldighet mot bolaget, eller att ett förslag till dispositioner av bolagets vinst eller förlust inte är förenligt med aktiebolagslagen.

Som en del av en revision enligt god revisionssed i Sverige använder jag professionellt omdöme och har en professionellt skeptisk inställning under hela revisionen. Granskningen av förvaltningen och förslaget till dispositioner av bolagets vinst eller förlust grundar sig främst på revisionen av räkenskaperna. Vilka tillkommande granskningsåtgärder som utförs baseras på min professionella bedömning med utgångspunkt i risk och väsentlighet. Det innebär att jag fokuserar granskningen på sådana åtgärder, områden och förhållanden som är väsentliga för verksamheten och där avsteg och

överträdelser skulle ha särskild betydelse för bolagets situation. Jag går igenom och prövar fattade beslut, beslutsunderlag, vidtagna åtgärder och andra förhållanden som är relevanta för mitt uttalande om ansvarsfrihet. Som underlag för mitt uttalande om styrelsens förslag till dispositioner beträffande bolagets vinst eller förlust har jag granskat om förslaget är förenligt med aktiebolagslagen.

Örebro den 22 december 2022



Joacim Brännström
Auktoriserad revisor