

Årsredovisning för  
**Gästhamnsguiden Scandinavia AB**

556588-9549


Räkenskapsåret  
**2024-01-01 - 2024-12-31**

Förvaltningsberättelse	1
Resultaträkning	3
Balansräkning	4
Noter	6
Underskrifter	8

### Fastställelseintyg

Jag intygar att resultaträkningen och balansräkningen har fastställts på årsstämma 2025-06-30. Årsstämman beslöt att godkänna styrelsens förslag till behandling av ansamlad förlust.

Jag intygar att denna kopia av årsredovisningen överensstämmer med originalet och att originalen undertecknats av samtliga personer som enligt lag ska underteckna dessa.

  
Klas Ingmar Hjartstam  
Styrelseledamot  
2025-06-30

## Förvaltningsberättelse

Styrelsen för Gästhamnsguiden Scandinavia AB, 556588-9549, avger följande årsredovisning för räkenskapsåret 2024-01-01 - 2024-12-31.

### Verksamheten

#### Allmänt om verksamheten

Företaget med säte i Göteborg registrerades år 2000 och bedriver utgivning av boken Gästhamnsguiden, båtturistens guide till av bolaget kvalitetssäkrade och betygsatta gästhamnar.

Bolaget bedriver även konsult-, utbildnings- och marknadsföringsverksamhet åt båtturistföretag och organisationer.

Bolaget ägs till 100% av Riksföreningen Gästhamnar Sverige, org.nr 802412-3567.

#### Väsentliga händelser under räkenskapsåret

Deltagandet i Düsseldorfmässan blev framgångsrik och deltagarna ser resultat av den internationella marknadsföringen i form av fler besökare från utlandet.

De största resultatpåverkande händelserna är:

1. En förändring i bokföringen av Düsseldorfmässan som sker i januari de två senaste åren - under 2023 intäkt- och kostnadsfördes dessa trots att själva eventet först skedde i januari kommande år. Medan i årets bokföring använder vi den mer korrekta bokföringsprincipen att bokföra det samtidigt med att mässan sker dvs i senaste fallet januari 2025 och intäkter och kostnader härrörande till denna mässa är därför balanserade i bokslutet. Dessutom beslutades att flytta försäljningen av medlemsartiklar som flaggor etc. till moderbolaget.
2. Den andra förändringen som skett är att försäljning av flaggor etc. som 2023 låg hos bolaget nu är flyttat till medlemsbutiken i moderbolaget. Dessa två har en negativ påverkan på ca 400 Tkr på årets resultat.

Under året beslutades även att förbättra intäkter genom att höja avgifterna för medlemskap/deltagande i företagets publikationer genom att fokusera mer på att erbjuda medlemmar flera nivåer på deras deltagande under 2025.

Inför 2025 har också beslut tagits att reducera av säljbonusar och 2026 är bonusarna helt borta.

Vidare har beslut tagits om ett annat format och produktionssätt av Gästhamnsguiden som kan ge upp till 200Tkr i besparing under 2025.

#### Noteringar från 2025 kvartal 1

Genom beslutet från 2024 att intäkt- och kostnadsföra Düsseldorfmässan som skedde i januari 2025 - under bokföringsåret 2025 tillsammans med att den under 2024 beslutade differentierad deltagaravgift för Gästhamnsguiden givit drygt 200 Tkr ökad försäljning landar bolagets resultat drygt 200Tkr över fjolårets kvartal 1.

#### Rekommendationer

Styrelsen bedömer att bolaget kommer med redan vidtagna åtgärder återhämta aktiekapitalet under 2025 samt åter ha disponibel vinst fr. o. m. 2026.

Förbrukning av ak bedöms vara tillfällig och kortvarig. Därför rekommenderar styrelsen ingen övrig åtgärd än att kvartalsvisa uppföljningar görs tills aktiekapitalet är fullt återhämtat.

### Flerårsöversikt

	2024	2023	2022	Belopp i Tkr 2021
Nettoomsättning	1 225	1 572	1 984	2 353
Resultat efter finansiella poster	-321	114	-116	127
Soliditet %	13,7	49	51,6	64,7

### Nyckeltalsdefinitioner

Nettoomsättning

Rörelsens huvudintäkter, fakturerade kostnader, sidointäkter samt intäktskorrigeringar.

Resultat efter finansiella poster

Resultat efter finansiella intäkter och kostnader, men före skatter.

Soliditet

(Totalt eget kapital + (100% - aktuell bolagsskattesats av obeskattade reserver) ) / Totala tillgångar

### Förändringar i eget kapital

	Aktie- kapital	Reserv- fond	Balanserat resultat	Årets resultat
Belopp vid årets ingång	375 000	20 000	7 704	106 510
Balanseras i ny räkning			106 510	-106 510
Årets resultat				-320 756
<b>Belopp vid årets utgång</b>	<b>375 000</b>	<b>20 000</b>	<b>114 214</b>	<b>-320 756</b>

### Resultatdisposition

	Belopp i kr
<i>Till årsstämmans förfogande står följande medel</i>	
Balanserat resultat	114 214
Årets resultat	-320 756
<b>Summa</b>	<b>-206 542</b>

*Styrelsen föreslår att medlen disponeras enligt följande*

Balanseras i ny räkning	-206 542
<b>Summa</b>	<b>-206 542</b>

## Resultaträkning

Belopp i kr

Not

2024-01-01-  
2024-12-31

2023-01-01-  
2023-12-31

### Rörelseintäkter, lagerförändringar m.m.

Nettoomsättning

1 224 813

1 572 479

Övriga rörelseintäkter

1 488

3 198

### Summa rörelseintäkter, lagerförändringar m.m.

1 226 301

1 575 677

### Rörelsekostnader

Råvaror och förnödenheter

-133 937

-16 000

Övriga externa kostnader

-1 227 840

-1 090 629

Personalkostnader

2

-42 101

-297 642

Av- och nedskrivningar av materiella och immateriella anläggningstillgångar

-129 803

-50 851

Övriga rörelsekostnader

-324

-

### Summa rörelsekostnader

-1 534 005

-1 455 122

### Rörelseresultat

-307 704

120 555

### Finansiella poster

Övriga ränteintäkter och liknande resultatposter

321

207

Räntekostnader och liknande resultatposter

-13 426

-6 807

### Summa finansiella poster

-13 105

-6 600

### Resultat efter finansiella poster

-320 809

113 955

### Resultat före skatt

-320 809

113 955

### Skatter

Skatt på årets resultat

53

-7 445

### Årets resultat

-320 756

106 510

2025072303747

## Balansräkning

Belopp i kr

Not

2024-12-31

2023-12-31

### TILLGÅNGAR

#### Anläggningstillgångar

##### Immateriella anläggningstillgångar

Koncessioner, patent, licenser, varumärken samt liknande rättigheter

3

-

-

##### Summa immateriella anläggningstillgångar

-

-

##### Materiella anläggningstillgångar

Maskiner och andra tekniska anläggningar

4

502 096

524 549

##### Summa materiella anläggningstillgångar

502 096

524 549

##### Summa anläggningstillgångar

502 096

524 549

#### Omsättningstillgångar

##### Kortfristiga fordringar

Kundfordringar

119 263

110 745

Fordringar hos koncernföretag

404 115

72 051

Övriga fordringar

27 339

47 012

Förutbetalda kostnader och upplupna intäkter

188 028

-1

##### Summa kortfristiga fordringar

738 745

229 807

##### Kassa och bank

Kassa och bank

130 538

284 126

##### Summa kassa och bank

130 538

284 126

##### Summa omsättningstillgångar

869 283

513 933

### SUMMA TILLGÅNGAR

1 371 379

1 038 482

2025072303748

## Balansräkning

Belopp i kr	Not	2024-12-31	2023-12-31
<b>EGET KAPITAL OCH SKULDER</b>			
<b>Eget kapital</b>			
<b>Bundet eget kapital</b>			
Aktiekapital		375 000	375 000
Reservfond		20 000	20 000
<b>Summa bundet eget kapital</b>		<b>395 000</b>	<b>395 000</b>
<b>Fritt eget kapital</b>			
Balanserat resultat		114 214	7 704
Årets resultat		-320 756	106 510
<b>Summa fritt eget kapital</b>		<b>-206 542</b>	<b>114 214</b>
<b>Summa eget kapital</b>		<b>188 458</b>	<b>509 214</b>
<b>Långfristiga skulder</b>			
Övriga skulder till kreditinstitut		160 004	200 000
<b>Summa långfristiga skulder</b>		<b>160 004</b>	<b>200 000</b>
<b>Kortfristiga skulder</b>			
Leverantörsskulder		166 835	176 803
Skatteskulder		2 131	5 363
Övriga skulder		63 427	29 137
Upplupna kostnader och förutbetalda intäkter		790 524	117 965
<b>Summa kortfristiga skulder</b>		<b>1 022 917</b>	<b>329 268</b>
<b>SUMMA EGET KAPITAL OCH SKULDER</b>		<b>1 371 379</b>	<b>1 038 482</b>

2025072503749

**Note:**

Belopp i kr om inget annat anges.

**Not 1 Redovisningsprinciper**

Årsredovisningen är upprättad i enlighet med årsredovisningslagen och Bokföringsnämndens allmänna råd (BFNAR 2016:10) om årsredovisning i mindre företag.

**Immateriella anläggningstillgångar**

**Avskrivning**

	År
Koncessioner, patent, licenser, varumärken samt liknande rättigheter	5

**Materiella anläggningstillgångar**

**Avskrivning**

	År
Maskiner och andra tekniska anläggningar	5

**Not 2 Medelantalet anställda**

	2024-01-01- 2024-12-31	2023-01-01- 2023-12-31
Medelantalet anställda	-	1

**Not 3 Koncessioner, patent, licenser, varumärken samt liknande rättigheter**

	2024-12-31	2023-12-31
Ingående anskaffningsvärden	441 360	441 360
Utgående anskaffningsvärden	441 360	441 360
Ingående avskrivningar	-441 360	-441 360
Utgående avskrivningar	-441 360	-441 360
<b>Redovisat värde</b>	-	-

**Not 4 Maskiner och andra tekniska anläggningar**

	2024-12-31	2023-12-31
Ingående anskaffningsvärden	575 400	
Förändringar av anskaffningsvärden		
Inköp	107 350	575 400
Utgående anskaffningsvärden	682 750	575 400
Ingående avskrivningar	-50 851	
Förändringar av avskrivningar		
Årets avskrivningar	-129 803	-50 851
Utgående avskrivningar	-180 654	-50 851
<b>Redovisat värde</b>	<b>502 096</b>	<b>524 549</b>

2025072303750

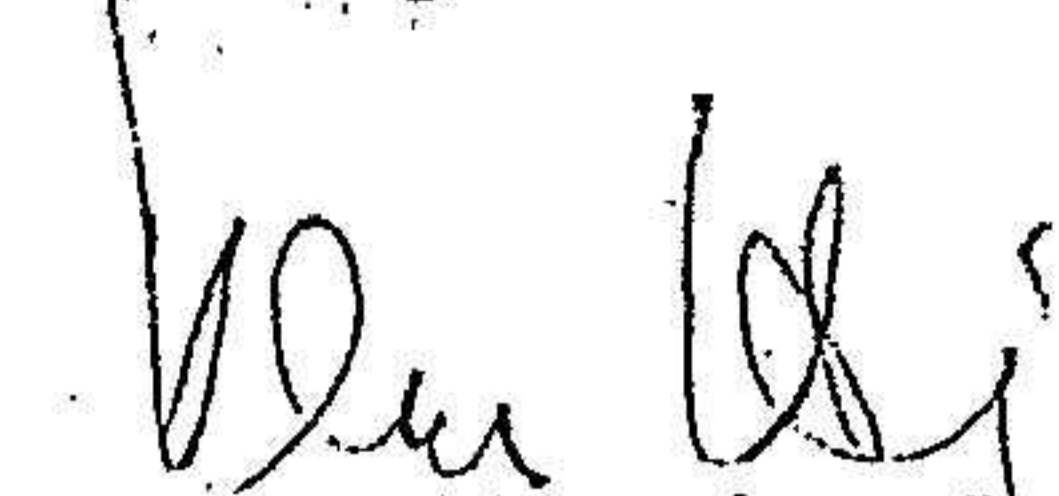
**Not 5 Ställda säkerheter**

	2024-12-31	2023-12-31
Företagsinteckningar	400 000	400 000
<b>Summa ställda säkerheter</b>	<b>400 000</b>	<b>400 000</b>

2025072303751

## Underskrifter


Göteborg



2025-06-30

Klas Ingmar Hjartstam  
Styrelseledamot

Datum



2025-06-30

Stefan Johansson  
Styrelseledamot

Datum



2025-06-30

Per Lennart Andreas Nilsson  
Styrelseledamot

Datum

2025072303752