

Styrelsen för

# Nudie Jeans AB

Org nr 556767-9427

får härmed avge

## Årsredovisning och koncernredovisning

för räkenskapsåret 2023-01-01 - 2023-12-31

Innehållsförteckning:	Sida
Förvaltningsberättelse	1
Resultaträkning - koncern	4
Balansräkning - koncern	5-6
Kassaflödesanalys - koncern	7
Resultaträkning - moderföretag	8
Balansräkning - moderföretag	9-10
Kassaflödesanalys - moderföretag	11
Noter	12-26
Underskrifter	26

### **Fastställelseintyg**

Undertecknad styrelseledamot i Nudie Jeans AB intygar härmed dels att denna kopia av årsredovisningen överensstämmer med originalet, dels att resultat- och balansräkningen samt koncernresultat- och koncernbalansräkningen fastställts på ordinarie årsstämma 2024-04-18. Stämman beslöt också att godkänna styrelsens förslag till resultatdisposition i moderföretaget.

Göteborg 2024-04-18

Joakim Levin



## Förvaltningsberättelse

Styrelsen för Nudie Jeans AB, 556767-9427, får härmed avge årsredovisning för 2023.

### Allmänt om verksamheten

Koncernen bedriver försäljning av kläder under varumärket Nudie Jeans Co. Bolaget ska äga och förvalta aktier i dotterbolag.

### Väsentliga händelser under räkenskapsåret

Koncernens nettoomsättning minskade med 2% under 2023 jämfört med 2022. Intäkterna i egna kanaler (e-handel och egna butiker) fortsatte däremot att öka och ökningen jämfört med 2022 uppgick till 7%.

Totalt sett uppgick koncernens nettoomsättning i egna kanaler till 62% av den totala nettoomsättningen. Satsningen på egna kanaler fortsätter och under 2023 öppnades ytterligare en butik i New York, USA.

Intäkterna från externa återförsäljare minskade med 13%. Största delen av den här minskningen beror på ett strategiskt beslut att minska försäljning genom externa e-handelsåterförsäljare.

Koncernens ledning initierade under 2022 ett arbete med ökad kostnadskontroll och justering av fasta kostnader. Under 2023 fortsatte det här arbetet vilket medförde personalminskningar för att säkerställa effektivitet och lönsamhet i verksamheten framåt. Resultatet för 2023 är därmed belastat med kostnader av engångskaraktär till följd av omstruktureringen.

I hållbarhetsarbetet kan bland annat följande lyftas för 2023:

- Totalt lagades drygt 73 000 par jeans i våra Nudie Jeans Repair Shops och hos Repair Partners.
- Ungefär 93% av alla fibrer som användes i produktionen anses som hållbara fibrer i enlighet med Nudie Jeans Material Tool.
- För sjunde året i rad har endast certifierad ekologisk bomull använts (exklusive återvunna fibrer)
- CO2 utsläppen i leverantörskedjan kartlades för femte året i rad i enlighet med the Greenhouse Gas Protocol. Utsläppen har minskat med 20% jämfört med 2018.

En mer detaljerad genomgång av koncernens verksamhet och hållbarhetsarbete redogörs för i en separat hållbarhetsrapport vilken publiceras på nudiejeans.com

### Väsentliga händelser efter räkenskapsårets slut

Inga väsentliga händelser efter räkenskapsårets slut.

## Utveckling av företagets verksamhet, resultat och ställning

Definitioner av nyckeltal, se not.

### Koncern

	2023-12-31	2022-12-31	2021-12-31	2020-12-31	2019-12-31
Nettoomsättning	482 194 920	493 076 404	478 065 572	382 139 003	489 419 523
Resultat efter fin. poster	8 240 259	19 111 896	32 222 671	6 950 570	43 913 999
Rörelsemarginal %	1,7	4	7	2,2	9,1
Balansomslutning	254 592 510	258 162 395	265 181 065	245 459 987	249 680 027
Avkastning på eget kapital %	4,9	11,4	18	4,5	28,9
Soliditet %	65,9	64,7	67,5	62,9	60,8

### Moderföretag

	2023-12-31	2022-12-31	2021-12-31	2020-12-31	2019-12-31
Balansomslutning	71 489 678	39 182 702	50 203 225	45 504 639	47 116 153
Avkastning på eget kapital %	45,2	22,9	9,4	-	10,5
Soliditet	100	100	100	100	96,6

## Hållbarhetsrapport

En separat hållbarhetsrapport publiceras på nudiejeans.com som i detalj redogör för vårt arbete under året samt målsättningar för det fortsatta arbetet.

## Eget kapital

### Koncern

	Aktiekapital	Övrigt eget kapital	Summa	Innehav utan bestämmande inflytande	Totalt eget kapital
Vid årets början	102 000	151 245 946	151 347 946	15 580 624	166 928 570
Resultatdisp enl årsstämma:					
Utdelning				-3 684 420	-3 684 420
Omräkningsdifferens		103 348	103 348	-755 856	-652 508
Årets resultat		768 334	768 334	4 333 628	5 101 962
<b>Vid årets slut</b>	<b>102 000</b>	<b>152 117 628</b>	<b>152 219 628</b>	<b>15 473 976</b>	<b>167 693 604</b>

### Moderföretag

	Aktiekapital	Övrigt fritt eget kapital	Årets resultat	Summa fritt eget kapital
Vid årets början	102 000	30 101 225	8 979 477	39 080 702
Omföring av fg års resultat		8 979 477	-8 979 477	
Resultatdisp enl årsstämma:				
Årets resultat			32 306 976	32 306 976
<b>Vid årets slut</b>	<b>102 000</b>	<b>39 080 702</b>	<b>32 306 976</b>	<b>71 387 678</b>

## Förväntad framtida utveckling samt väsentliga risker och osäkerhetsfaktorer

### Koncern

Styrelsen gör bedömningen att koncernens omsättning marginellt kommer att öka under 2024 jämfört med 2023.

### Koncernuppgifter

Nudie Jeans AB är helägt dotterbolag till Svenska Jeans Holding AB (556918-0796) med säte i Göteborg, Sverige.

Under början av 2023 har en ägarförändring skett i Svenska Jeans Holding AB vilket medför att Svenska Jeans Holding AB därefter är ett delägt (66%) dotterföretag till Boogie Woogie i Göteborg AB (556854-2178, säte i Göteborg, Sverige). Boogie Woogie i Göteborg AB är helägt av Joakim Levin. Resterande 34% i Svenska Jeans Holding AB ägs av Maria Levin.

Svenska Jeans Holding AB upprättar ingen koncernredovisning i enlighet med 7 kap. 2 § ÅRL. Företaget och samtliga dotterföretag omfattas av en koncernredovisning som upprättas av det överordnade moderföretaget Boogie Woogie i Göteborg AB.

## Förslag till disposition beträffande bolagets vinst eller förlust

	<i>Belopp i SEK</i>
<hr/>	
Till årsstämman förforande står följande vinstmedel:	
Balanserat resultat	39 080 702
Årets resultat	32 306 976
Summa	<hr/> 71 387 678
Styrelsen föreslår att vinstmedlen disponeras enligt följande:	
Balanseras i ny räkning	71 387 678
Summa	<hr/> 71 387 678



2024061719110

## Resultaträkning - koncernen

Belopp i SEK	Not	2023-01-01- 2023-12-31	2022-01-01- 2022-12-31
<b>Rörelsens intäkter</b>			
Nettoomsättning	2	482 194 920	493 076 404
Övriga rörelseintäkter	3	1 369 400	1 296 314
		<u>483 564 320</u>	<u>494 372 718</u>
<b>Rörelsens kostnader</b>			
Handelsvaror		-173 651 727	-174 503 437
Övriga externa kostnader	5	-155 212 600	-155 788 251
Personalkostnader	4	-139 353 198	-136 812 453
Av- och nedskrivningar av materiella och immateriella anläggningstillgångar	10,11,12,13,14	-6 498 427	-6 783 292
Övriga rörelsekostnader		-511 146	-752 071
		<u>8 337 222</u>	<u>19 733 214</u>
<b>Rörelseresultat</b>			
<b>Resultat från finansiella poster</b>			
Ränteintäkter och liknande resultatposter	7	2 659 250	688 391
Räntekostnader och liknande resultatposter	8	-2 756 213	-1 309 709
		<u>8 240 259</u>	<u>19 111 896</u>
<b>Resultat efter finansiella poster</b>			
Koncernbidrag		653 023	1 141 913
		<u>8 893 282</u>	<u>20 253 809</u>
<b>Resultat före skatt</b>			
Skatt på årets resultat	9	-3 791 320	-9 544 167
		<u>5 101 962</u>	<u>10 709 642</u>
<b>Årets resultat</b>			
Hänförligt till			
Moderföretagets aktieägare		768 334	3 563 865
Innehav utan bestämmande inflytande		4 333 628	7 145 777

## Balansräkning - koncernen

Belopp i SEK	Not	2023-12-31	2022-12-31
<b>TILLGÅNGAR</b>			
<b>Anläggningstillgångar</b>			
<i>Immateriella anläggningstillgångar</i>			
Balanserade utgifter för utvecklingsarbeten och liknande arbeten	10	1 044 148	1 452 716
Koncessioner, patent, licenser, varumärken samt liknande rättigheter	12	388 947	578 911
Hyresrätter och liknande rättigheter	11	875 611	770 206
Goodwill	13	81 478	277 822
		<u>2 390 184</u>	<u>3 079 655</u>
<i>Materiella anläggningstillgångar</i>			
Inventarier, verktyg och installationer	14	19 059 748	15 530 944
		<u>19 059 748</u>	<u>15 530 944</u>
<i>Finansiella anläggningstillgångar</i>			
Fordringar hos koncernföretag	16	2 632 000	1 860 000
Uppskjuten skattefordran	17	6 656 674	3 624 729
Andra långfristiga fordringar	18	6 999 238	7 107 089
		<u>16 287 912</u>	<u>12 591 818</u>
<b>Summa anläggningstillgångar</b>		<u>37 737 844</u>	<u>31 202 417</u>
<b>Omsättningstillgångar</b>			
<i>Varulager m m</i>			
Färdiga varor och handelsvaror		99 181 921	85 195 139
Förskott till leverantörer		988 809	490 376
		<u>100 170 730</u>	<u>85 685 515</u>
<i>Kortfristiga fordringar</i>			
Kundfordringar		39 571 671	39 933 353
Fordringar hos moderföretag		894 936	1 141 913
Skattefordringar		1 658 044	237 259
Övriga fordringar		16 486 661	13 849 242
Förutbetalda kostnader och upplupna intäkter	19	8 676 633	9 764 775
		<u>67 287 945</u>	<u>64 926 542</u>
<b>Kassa och bank</b>		<u>49 395 991</u>	<u>76 347 921</u>
<b>Summa omsättningstillgångar</b>		<u>216 854 666</u>	<u>226 959 978</u>
<b>SUMMA TILLGÅNGAR</b>		<u>254 592 510</u>	<u>258 162 395</u>

## Balansräkning - koncernen

Belopp i SEK	Not	2023-12-31	2022-12-31
<b>EGET KAPITAL OCH SKULDER</b>			
<b>Eget kapital</b>			
Aktiekapital		102 000	102 000
Övrigt eget kapital		152 117 628	151 245 946
Eget kapital hänförligt till moderföretagets aktieägare		152 219 628	151 347 946
Innehav utan bestämmande inflytande		15 473 976	15 580 624
Summa eget kapital		167 693 604	166 928 570
<b>Avsättningar</b>			
Uppskjuten skatteskuld		187 063	-
		187 063	-
<b>Långfristiga skulder</b>			
	21		
Övriga skulder till kreditinstitut		-	4 166 685
		-	4 166 685
<b>Kortfristiga skulder</b>			
Skulder till kreditinstitut		14 894 023	9 999 996
Förskott från kunder		61 096	46 989
Leverantörsskulder		39 420 651	34 168 975
Skatteskulder		1 185 848	6 461 950
Övriga kortfristiga skulder		12 611 790	16 319 761
Upplupna kostnader och förutbetalda intäkter	22	18 538 435	20 069 469
		86 711 843	87 067 140
<b>SUMMA EGET KAPITAL OCH SKULDER</b>		<b>254 592 510</b>	<b>258 162 395</b>

## Kassaflödesanalys - koncern

<i>Belopp i SEK</i>	<i>Not</i>	<i>2023-12-31</i>	<i>2022-12-31</i>
<b>Den löpande verksamheten</b>			
Resultat efter finansiella poster		8 240 259	19 111 896
Justeringar för poster som inte ingår i kassaflödet, m m	25	7 151 450	7 925 205
		15 391 709	27 037 101
Betald skatt		-13 333 089	-4 147 186
<b>Kassaflöde från den löpande verksamheten före förändringar av rörelsekapital</b>		<b>2 058 620</b>	<b>22 889 915</b>
<i>Kassaflöde från förändringar i rörelsekapital</i>			
Ökning(-)/Minskning (+) av varulager		-14 485 215	-9 423 560
Ökning(-)/Minskning (+) av rörelsefordringar		-940 618	15 180 448
Ökning(+)/Minskning (-) av rörelseskulder		14 920 801	10 082 825
<b>Kassaflöde från den löpande verksamheten</b>		<b>1 553 588</b>	<b>38 729 628</b>
<b>Investeringsverksamheten</b>			
Omräkningsdifferenser hänförliga till utländska dotterföretag		-341 245	139 156
Förvärv av immateriella anläggningstillgångar		-499 724	-835 270
Förvärv av materiella anläggningstillgångar		-9 149 299	-8 710 975
Förvärv av finansiella anläggningstillgångar	25	-664 149	-1 205 805
Avyttring av finansiella anläggningstillgångar			200 000
<b>Kassaflöde från investeringsverksamheten</b>		<b>-10 654 417</b>	<b>-10 412 894</b>
<b>Finansieringsverksamheten</b>			
Amortering av låneskulder		-14 166 681	-9 999 996
Utbetald utdelning till moderföretagets aktieägare			-20 000 000
Utbetalning till aktieägare utan bestämmande inflytande		-3 684 420	-5 954 760
<b>Kassaflöde från finansieringsverksamheten</b>		<b>-17 851 101</b>	<b>-35 954 756</b>
<b>Årets kassaflöde</b>		<b>-26 951 930</b>	<b>-7 638 022</b>
<b>Likvida medel vid årets början</b>		<b>76 347 921</b>	<b>83 985 943</b>
<b>Likvida medel vid årets slut</b>		<b>49 395 991</b>	<b>76 347 921</b>

## Resultaträkning - moderföretag

<i>Belopp i SEK</i>	<i>Not</i>	<i>2023-01-01- 2023-12-31</i>	<i>2022-01-01- 2022-12-31</i>
<b>Rörelsens intäkter</b>		-	-
<b>Rörelsens kostnader</b>			
Övriga externa kostnader	5	-	-1 550
Övriga rörelsekostnader		-1 850	-
<b>Rörelseresultat</b>		-1 850	-1 550
<b>Resultat från finansiella poster</b>			
Resultat från andelar i koncernföretag	6	32 306 816	8 979 738
Ränteintäkter och liknande resultatposter	7	2 010	1 289
<b>Resultat efter finansiella poster</b>		32 306 976	8 979 477
<b>Resultat före skatt</b>		32 306 976	8 979 477
<b>Årets resultat</b>		32 306 976	8 979 477

202406171915

## Balansräkning - moderföretag

<i>Belopp i SEK</i>	<i>Not</i>	<i>2023-12-31</i>	<i>2022-12-31</i>
<b>TILLGÅNGAR</b>			
<b>Anläggningstillgångar</b>			
<i>Finansiella anläggningstillgångar</i>			
Andelar i koncernföretag	15	28 769 718	28 769 718
Fordringar hos koncernföretag	16	42 515 235	10 339 220
		<u>71 284 953</u>	<u>39 108 938</u>
<b>Summa anläggningstillgångar</b>		<u>71 284 953</u>	<u>39 108 938</u>
<b>Omsättningstillgångar</b>			
<i>Kortfristiga fordringar</i>			
Övriga fordringar		3	3
		<u>3</u>	<u>3</u>
<i>Kassa och bank</i>		204 722	73 761
<b>Summa omsättningstillgångar</b>		<u>204 725</u>	<u>73 764</u>
<b>SUMMA TILLGÅNGAR</b>		<u>71 489 678</u>	<u>39 182 702</u>

2024061719116

## Balansräkning - moderföretag

<i>Belopp i SEK</i>	<i>Not</i>	<i>2023-12-31</i>	<i>2022-12-31</i>
<b>EGET KAPITAL OCH SKULDER</b>			
<i>Eget kapital</i>			
<i>Bundet eget kapital</i>			
Aktiekapital		102 000	102 000
		<u>102 000</u>	<u>102 000</u>
<i>Fritt eget kapital</i>			
Balanserad vinst eller förlust		39 080 702	30 101 225
Årets resultat		32 306 976	8 979 477
		<u>71 387 678</u>	<u>39 080 702</u>
<b>Summa eget kapital</b>		<u>71 489 678</u>	<u>39 182 702</u>
<b>SUMMA EGET KAPITAL OCH SKULDER</b>		<u>71 489 678</u>	<u>39 182 702</u>

2024061719117



## Kassaflödesanalys - moderföretag

<i>Belopp i SEK</i>	<i>Not</i>	<i>2023-12-31</i>	<i>2022-12-31</i>
<b>Den löpande verksamheten</b>			
Resultat efter finansiella poster		32 306 976	8 979 477
Justeringar för poster som inte ingår i kassaflödet, m m			-
		<u>32 306 976</u>	<u>8 979 477</u>
<b>Kassaflöde från den löpande verksamheten före förändringar av rörelsekapital</b>		<b>32 306 976</b>	<b>8 979 477</b>
<i>Kassaflöde från förändringar i rörelsekapital</i>			
Ökning(-)/Minskning (+) av rörelsefordringar		-32 176 015	2 629 530
Ökning(+)/Minskning (-) av rörelseskulder		-	-362
<b>Kassaflöde från den löpande verksamheten</b>		<b>130 961</b>	<b>11 608 645</b>
<b>Investeringsverksamheten</b>			
<b>Kassaflöde från investeringsverksamheten</b>		<b>-</b>	<b>-</b>
<b>Finansieringsverksamheten</b>			
Utbetald utdelning till moderföretagets aktieägare		-	-20 000 000
<b>Kassaflöde från finansieringsverksamheten</b>		<b>-</b>	<b>-20 000 000</b>
<b>Årets kassaflöde</b>		<b>130 961</b>	<b>-8 391 355</b>
<b>Likvida medel vid årets början</b>		<b>73 761</b>	<b>8 464 754</b>
<b>Likvida medel vid årets slut</b>		<b>204 722</b>	<b>73 399</b>

2024061719118

## Noter

### Not 1 Redovisningsprinciper

Belopp i SEK om inget annat anges.

#### **Allmänna redovisningsprinciper**

Årsredovisningen har upprättats i enlighet med årsredovisningslagen och BFNAR 2012:1 Årsredovisning och koncernredovisning (K3).

#### **Koncernredovisning**

I koncernredovisningen ingår dotterföretag där moderföretaget direkt eller indirekt innehar bestämmande inflytande. Vid bedömning av om bestämmande inflytande föreligger, tas hänsyn till innehav av finansiella instrument som är potentiellt röstberättigade och som utan dröjsmål kan utnyttjas eller konverteras till röstberättigade andelar (t ex optioner och konvertibla skuldebrev). Bestämmande inflytande föreligger normalt när moderföretaget direkt eller indirekt innehar mer än 50% av rösterna.

Koncernredovisningen upprättas enligt förvärvsmetoden vilket innebär att dotterföretagens beskattade och obeskattade egna kapital inräknas i koncernens egna kapital endast till den del det intjänas efter förvärvet. Omräkningen av utländska bolag sker enligt dagskursmetoden (se även Värdering i utländsk valuta).

#### *Rörelseförvärv*

Moderföretaget upprättar förvärvsanalys per förvärvstidpunkten för att identifiera koncernens anskaffningsvärde dels för andelarna, dels för dotterföretagets tillgångar, skulder och avsättningar. Rörelseförvärv redovisas i koncernen från och med förvärvstidpunkten. Anskaffningsvärdet för den förvärvade enheten beräknas som summan av köpeskillingen, dvs verkligt värde vid förvärvstidpunkten för erlagda tillgångar, uppkomna eller övertagna skulder samt utgifter som är direkt hänförliga till rörelseförvärvet. Exempel på utgifter är transaktionskostnader. I köpeskillingen ingår villkorad köpeskillning, förutsatt att det vid förvärvstidpunkten är sannolikt att köpeskillingen kommer att justeras vid en senare tidpunkt och att beloppet kan uppskattas på ett tillförlitligt sätt. Anskaffningsvärdet för den förvärvade enheten justeras på balansdagen och när den slutliga köpeskillingen fastställs, dock ej senare än ett år efter förvärvstidpunkten.

Goodwill fastställs efter separat redovisning av identifierbara immateriella tillgångar och beräknas som det överskjutande beloppet av summan av verkligt värde för fastställd ersättning och det verkliga värdet per förvärvstidpunkten för identifierbara nettotillgångarna.

#### *Förändringar i innehavet*

Förvärv eller avyttring av andelar i företag som är dotterbolag såväl före som efter förändringen anses vara en transaktion mellan ägare och effekten av transaktionen redovisas direkt i eget kapital.

#### *Transaktioner som elimineras vid konsolidering*

Alla koncerninterna transaktioner, mellanhavanden samt orealiserade internvinster har i koncernen elimineras i sin helhet, utan beaktande av minoritetsandelar.

#### *Intresseföretag*

Intresseföretag är företag där koncernen långsiktigt utövar ett betydande inflytande utan att det delägda företaget är ett dotterföretag, normalt innebär det att koncernen har 20-50% av rösterna. Innehav i intresseföretag redovisas enligt kapitalandelsmetoden. För de företag som är av ringa betydelse med hänsyn till kravet på rättvisande bild, har värdet av andelen värderats till anskaffningsvärde.



## **Intäktsredovisning**

### *Allmänt*

Intäkter har tagits upp till verkligt värde av vad som erhållits eller kommer att erhållas och redovisas i den omfattning det är sannolikt att de ekonomiska fördelarna kommer att tillgodogöras bolaget och intäkterna kan beräknas på ett tillförlitligt sätt.

### *Varuförsäljning*

Intäkterna vid varuförsäljning redovisas när bolaget överlämnat de väsentliga riskerna och förmånerna som är förknippade med varornas ägande till köparen, vilket i de flesta fall sker vid leverans av varorna till kunden.

### *Ränteintäkter och utdelning*

Ersättning i form av ränta eller utdelning redovisas som intäkt när det är sannolikt att företaget kommer att få ekonomiska fördelar som är förknippade med transaktionen och när inkomsten kan beräknas på ett tillförlitligt sätt. Utdelning redovisas när behörigt organ har fattat beslut om att utdelningen ska lämnas.

## **Leasing**

Leasingavtal klassificeras som finansiell eller operationell leasing. Finansiell leasing föreligger då de ekonomiska riskerna och förmånerna som är förknippade med ägandet i allt väsentligt är överförda till leasetagaren. I övriga fall föreligger operationell leasing. Vid redovisning av finansiell leasing redovisas tillgången som en anläggningstillgång i koncernens balansräkning och värderas initialt till det lägsta av leasingobjektets verkliga värde och nuvärdet av minimileasingavgifterna vid ingången av avtalet. Vid operationell leasing kostnadsförs leasingavgiften över löptiden med utgångspunkt från nyttjandet. I koncernen har samtliga leasingavtal redovisats såsom operationella leasingavtal.

## **Ersättningar till anställda**

Ersättningar till anställda i form av löner, bonus, betald semester, betald sjukfrånvaro m m samt pensioner redovisas i takt med intjänandet. Beträffande pensioner och andra ersättningar efter avslutad anställning klassificeras dessa som avgiftsbestämda eller förmånsbestämda pensionsplaner. Koncernen har endast avgiftsbestämda pensionsplaner. Det finns inga övriga långfristiga ersättningar till anställda.

### *Avgiftsbestämda planer*

För avgiftsbestämda planer betalar koncernen fastställda avgifter till ett annat företag, normalt ett försäkringsföretag och har ingen förpliktelse att betala ytterligare avgifter. Koncernens resultat belastas för kostnader i takt med att förmånerna intjänas vilket normalt sammanfaller med tidpunkten för när premier erläggs.

### *Ersättningar vid uppsägning*

Ersättningar vid uppsägningar, i den omfattning ersättningen inte ger företaget några framtida ekonomiska fördelar, redovisas som en skuld och en kostnad när företaget har en legal eller informell förpliktelse att lämna ersättningar till anställda som avslutar sin anställning.

## **Inkomstskatter**

Skatt på årets resultat utgörs av aktuell skatt och uppskjuten skatt. Inkomstskatt redovisas i resultaträkningen utom i då den underliggande transaktionen redovisas direkt mot eget kapital, varvid även tillhörande skatteeffekt redovisas i eget kapital.

### *Aktuell skatt*

Aktuell skatt är den skattekostnad för innevarande räkenskapsår som avser årets skattepliktiga resultat och den del av tidigare räkenskapsårs inkomstskatt som ännu inte redovisats. Koncernens aktuella skatt beräknas enligt de skattesatser som gäller per balansdagen.

#### *Uppskjuten skatt*

Uppskjuten skatt beräknas utifrån balansräkningsansatsen för alla temporära skillnader mellan det redovisade värdet på tillgångar och skulder i de finansiella rapporterna och deras skattemässiga värden. Förändring av uppskjuten skatt redovisas i resultaträkningen. Värdering av uppskjuten skatt beräknas baserade på hur de temporära skillnaderna förväntas bli realiserade eller reglerade och med tillämpning av de skattesatser och skatteregler som är beslutade eller i praktiken beslutade per balansdagen. Ingen nuvärdesberäkning sker vid värdering av uppskjutna skatter.

Uppskjutna skattefordringar i avdragsgilla temporära skillnader och underskottsavdrag redovisas endast i den mån det är sannolikt att dessa kommer att medföra lägre skattebetalningar i framtiden. Värderingen omprövas varje balansdag.

Uppskjutna skattefordringar och skatteskulder kvittas när de hänför sig till inkomstskatt som debiteras av samma skattemyndighet och när koncernen har för avsikt att reglera skatten med ett nettobelopp.

#### **Immateriella anläggningstillgångar**

##### *Internt upparbetade immateriella anläggningstillgångar*

Immateriella anläggningstillgångar redovisas till anskaffningsvärde minskat med ackumulerade avskrivningar enligt plan och eventuella nedskrivningar.

Företaget redovisar internt upparbetade immateriella anläggningstillgångar enligt aktiveringsmodellen. Det innebär att utgifter som uppkommit under utvecklingsfasen av en internt upparbetad immateriell anläggningstillgång aktiveras och skrivs av under tillgångens beräknade nyttjandeperiod under förutsättningarna att kriterierna i BFNAR 2012:1 är uppfyllda.

Anskaffningsvärdet för en internt upparbetad immateriell anläggningstillgång utgörs av samtliga direkt hänförliga utgifter. Indirekta utgifter ingår i anskaffningsvärdet om de utgör en mer än oväsentlig del av den sammanlagda utgiften för upparbetning eller om de uppgår till ett mer än obetydligt belopp.

Immateriella anläggningstillgångar tas bort från balansräkningen vid utrangering, försäljning eller när några framtida ekonomiska fördelar väntas från användningen av tillgången. Den vinst eller förlust som uppkommer när en immateriell anläggningstillgång tas bort från balansräkningen redovisas som en övrig rörelseintäkt eller övrig rörelsekostnad.

Avskrivningar är baserade på beräknade nyttjandeperioder. Avskrivning sker linjärt över tillgångarnas beräknade nyttjandeperiod. Följande procentsatser tillämpas:

Balanserade utvecklingskostnader 20%  
Licenser 20%

#### **Materiella anläggningstillgångar**

Materiella anläggningstillgångar redovisas till anskaffningsvärde minskat med ackumulerade avskrivningar enligt plan och eventuella nedskrivningar. I anskaffningsvärdet ingår förutom inköpspriset även utgifter direkt hänförliga till förvärvet. Tillkommande utgifter som uppfyller tillgångskriteriet räknas in i tillgångens redovisade värde. Utgifter för löpande underhåll och reparationer redovisas som kostnad i den period när de uppkommer.

Avskrivningar är baserade på beräknade nyttjandeperioder. Avskrivning sker linjärt över tillgångarnas beräknade nyttjandeperiod. Följande procentsatser tillämpas:

Förbättringsutgifter på annans fastighet 10-20%  
Inventarier, verktyg och installationer 20-33%

#### **Nedskrivningar av immateriella och materiella anläggningstillgångar**

Vid varje balansdag analyserar koncernen de redovisade värdena för materiella anläggningstillgångar och immateriella tillgångar för att fastställa om det finns någon indikation på att dessa tillgångar har minskat i värde. Finns det sådan indikation beräknas tillgångens återvinningsvärde. Om återvinningsvärdet understiger redovisat värde görs en nedskrivning som redovisas som kostnad i resultaträkningen.

Vid varje balansdag gör koncernen en bedömning om tidigare nedskrivning inte längre är motiverad. Om så är fallet återförs nedskrivningen delvis eller helt. En återföring av en nedskrivning redovisas direkt i resultaträkningen.

### Finansiella instrument

En finansiell tillgång eller finansiell skuld redovisas i balansräkningen enligt instrumentets avtalsenliga villkor. En finansiell tillgång bokas bort från balansräkningen när den avtalsenliga rätten till kassaflödet från tillgången upphör, regleras eller när koncernen förlorar kontrollen över den. En finansiell skuld, eller del av finansiell skuld, bokas bort från balansräkningen när den avtalade förpliktelsen fullgörs eller på annat sätt upphör.

Vid det första redovisningstillfället värderas omsättningstillgångar och kortfristiga skulder till anskaffningsvärde. Långfristiga fordringar samt långfristiga skulder värderas vid det första redovisningstillfället till upplupet anskaffningsvärde. Upplupet anskaffningsvärde för en finansiell tillgång eller skuld är det finansiella instrumentets förväntade kassaflöden diskonterade med den effektivränta som beräknades vid anskaffningstillfället.

Vid värdering efter det första redovisningstillfället värderas omsättningstillgångar enligt lägsta värdets princip, det vill säga det lägsta av anskaffningsvärdet och nettoförsäljningen på balansdagen. Kortfristiga skulder värderas till nominellt belopp. Långfristiga skulder värderas efter det första redovisningstillfället till upplupet anskaffningsvärde.

### Likvida medel

Likvida medel består av ingår kassamedel och disponibla tillgodohavanden hos banker.

### Nedskrivning av finansiella instrument

Vid varje balansdag analyserar koncernen de redovisade värdena för finansiella anläggningstillgångar för att fastställa om det finns indikation på att dessa tillgångar minskat i värde. Exempel på sådana indikationer är finansiella svårigheter hos låntagaren, avtalsbrott eller om det är sannolikt att låntagaren kommer att försättas i konkurs.

För finansiella anläggningstillgångar som redovisas till upplupet anskaffningsvärde beräknas nedskrivningen som skillnaden mellan tillgångens redovisade värde och nuvärdet av företagsledningens bästa uppskattning av framtida kassaflöden. Diskontering sker med en ränta som motsvarar tillgångens ursprungliga effektivränta. Beträffande tillgångar med rörlig ränta används den på balansdagen aktuella räntan.

För finansiella anläggningstillgångar som inte värderas till upplupet anskaffningsvärde beräknas nedskrivningen som skillnaden mellan tillgångens redovisade värde och det högsta av verkligt värde med avdrag för försäljningskostnader och nuvärdet av företagsledningens bästa uppskattning av de framtida kassaflödena som tillgången förväntas generera.

### Värdering av poster i utländsk valuta

Fordringar och skulder i utländsk valuta har värderats till balansdagens kurs. Kursvinster och kursförluster på rörelsefordringar och rörelseskulder redovisas i rörelseresultatet medan kursvinster och kursförluster på finansiella fordringar och skulder redovisas som finansiella poster.

Utländska verksamheters finansiella rapporter har i koncernen omräknats till svenska kronor. Samtliga tillgångar, avsättningar och skulder har omräknats till balansdagens kurs. Intäkter och kostnader har omräknats till årets genomsnittskurs. Uppkomna omräkningsdifferenser förs direkt mot eget kapital. Avyttras utlandsverksamheten redovisas de ackumulerade valutakursdifferenserna i resultaträkningen.

En valutakursdifferens avseende en monetär post som utgör en del av en nettoinvestering i en utlandsverksamhet och som är värderad till anskaffningsvärdet redovisas i juridisk person i resultaträkningen i det företag där differensen uppstår. I koncernen redovisas sådan valutakursdifferenser som en komponent direkt i eget kapital.

### **Varulager**

Varulagret har värderats till det lägsta av dess anskaffningsvärde och dess nettoförsäljningsvärde på balansdagen. Med nettoförsäljningsvärde avses varornas beräknade försäljningspris minskat med försäljningskostnader. Den valda värderingsmetoden innebär att inkurans i varulagret har beaktats. Anskaffningsvärdet har beräknats enligt först-in-först-ut-principen. I anskaffningsvärdet ingår förutom utgifter för inköp även utgifter direkt hänförliga till förvärvet.

### **Avsättningar**

Avsättningar redovisas när koncernen har en befintlig förpliktelse (legal eller informell) som en följd av en inträffad händelse, det är sannolikt att ett utflöde av resurser kommer att krävas för att reglera förpliktelsen och en tillförlitlig uppskattning av beloppet kan göras.

En avsättning omprövas varje balansdag och justeras så att den återspeglar den bästa uppskattningen av det belopp som krävs för att reglera den befintliga förpliktelsen på balansdagen, med hänsyn tagen till risker och osäkerhet förknippade med förpliktelsen. När en avsättning beräknas genom att uppskatta de utbetalningar som förväntas krävas för att reglera förpliktelsen, motsvarar det redovisade nuvärdet av dessa utbetalningar.

Där en del av eller hela det belopp som krävs för att reglera en avsättning förväntas bli ersatt av en tredje part, ska gottgörelsen särredovisas som en tillgång i koncernbalansräkningen när det är så gott som säkert att den kommer att erhållas om företaget reglerar förpliktelsen och beloppet kan beräknas tillförlitligt.

### **Eventualförpliktelse**

En eventualförpliktelse redovisas när det finns ett möjligt åtagande som härrör från inträffade händelser och vars förekomst bekräftas endast av en eller flera osäkra framtida händelser eller när det finns ett åtagande som inte redovisats som skuld eller avsättning på grund av att det inte är troligt att ett utflöde av resurser kommer att krävas.

### **Kassaflödesanalys**

Kassaflödesanalys visar koncernens förändringar av likvida medel under räkenskapsåret. Kassaflödesanalysen har upprättats enligt den indirekta metoden. Det redovisade kassaflödet omfattar endast transaktioner som medfört in- och utbetalningar.

### **Redovisningsprinciper för moderbolaget**

Moderbolaget tillämpar samma värderingsprinciper som koncernen förutom vad som beskrivs nedan.

#### *Andelar i dotterföretag*

Andelar i dotterföretag redovisas till anskaffningsvärde minskat med eventuella nedskrivningar. Utdelning från dotterföretag redovisas som intäkt när rätten att få utdelning bedöms som säker och kan bestämmas på ett tillförlitligt sätt.

#### *Obeskattade reserver*

I moderbolaget redovisas obeskattade reserver inkl uppskjuten skatteskuld. I koncernen delas däremot obeskattade reserver upp på uppskjuten skatteskuld och eget kapital.

#### *Aktieägartillskott och koncernbidrag*

Lämnade och erhållna koncernbidrag redovisas som bokslutsdisposition i resultaträkningen. Lämnat aktieägartillskott redovisas i moderföretaget som en ökning av andelens redovisade värde och i det mottagande företaget som en ökning av eget kapital. Moderföretaget gör därefter en prövning huruvida nedskrivningsbehov föreligger.

Återbetalning av ett lämnat aktieägartillskott redovisas som minskning av andelens redovisade värde och en återbetalning av ett erhållt aktieägartillskott redovisas som en minskning av eget kapital när beslutet om återbetalning har fattats.



## Not 2 Nettoomsättning per geografisk marknad

	2023-01-01- 2023-12-31	2022-01-01- 2022-12-31
<b>Koncern</b>		
<i>Nettoomsättning per geografisk marknad</i>		
Sverige	14%	13%
Övriga EU-länder	28%	29%
Länder utanför EU	58%	58%
Summa	100%	100%

## Not 3 Övriga rörelseintäkter

	2023-01-01- 2023-12-31	2022-01-01- 2022-12-31
<b>Koncern</b>		
Försäkringsersättning	772 017	317 680
Statliga stöd	161 007	-375 425
Övrigt	436 378	1 354 059
Summa	1 369 402	1 296 314

## Not 4 Anställda och personalkostnader

### Medelantalet anställda

	2023-01-01- 2023-12-31	Varav män	2022-01-01- 2022-12-31	Varav män
<b>Moderföretag</b>				
Totalt moderföretaget	-	-	-	-
Moderföretagets styrelse består av fem ledamöter varav en kvinna.				
<b>Dotterföretag</b>				
Sverige	93	49	108	56
Övriga EU-länder	24	17	24	18
Länder utanför EU	59	50	59	46
<b>Koncernen totalt</b>	<b>176</b>	<b>116</b>	<b>191</b>	<b>120</b>

### Löner, andra ersättningar och sociala kostnader

	2023-01-01- 2023-12-31	2022-01-01- 2022-12-31
<b>Moderföretag</b>		
Moderföretaget har inte haft några anställda och inga löner eller andra ersättningar har utbetalats.		
<b>Koncern</b>		
Löner och andra ersättningar till styrelse och VD	2 057 929	3 211 000
Löner och andra ersättningar till övriga	102 908 767	106 793 988
<b>Summa</b>	<b>104 966 696</b>	<b>110 004 988</b>
Sociala kostnader	31 321 030	28 918 034
(varav pensionskostnader) 1)	7 657 875	7 690 670

1) Av koncernens pensionskostnader avser 102 868 kr (fg år 598 759 kr) företagets styrelse/VD.

**Not 5 Arvode och kostnadsersättning till revisorer**

	2023-01-01- 2023-12-31	2022-01-01- 2022-12-31
<b>Koncern</b>		
<i>HMN Revisorer KB</i>		
Revisionsuppdrag	624 661	653 963
Andra uppdrag		-
Summa	624 661	653 963
<i>BDO AS, Oslo</i>		
Revisionsarvode	39 500	54 600
Summa	39 500	54 600
<b>Moderföretag</b>		
<i>HMN Revisorer KB</i>		
Revisionsarvode		
Summa	-	-

**Not 6 Resultat från andelar i koncernföretag**

	2023-01-01- 2023-12-31	2022-01-01- 2022-12-31
<b>Koncern</b>		
	-	-
<b>Moderföretag</b>		
<i>Utdelning från dotterföretag</i>	32 306 816	8 979 738
	<b>32 306 816</b>	<b>8 979 738</b>

**Not 7 Övriga ränteintäkter och liknande resultatposter**

	2023-01-01- 2023-12-31	2022-01-01- 2022-12-31
<b>Koncern</b>		
Ränteintäkter, övriga	2 659 253	688 391
	2 659 253	688 391
<b>Moderföretag</b>		
Ränteintäkter, övriga	2 010	1 289
	2 010	1 289

**Not 8 Räntekostnader och liknande resultatposter**

	2023-01-01- 2023-12-31	2022-01-01- 2022-12-31
<b>Koncern</b>		
Räntekostnader, övriga	2 756 220	1 172 655
	<u>2 756 220</u>	<u>1 172 655</u>
<b>Moderföretag</b>		
	-	-

**Not 9 Skatt på årets resultat**

	2023-01-01- 2023-12-31	2022-01-01- 2022-12-31
<b>Koncern</b>		
Aktuell skatt	6 627 007	10 594 607
Uppskjuten skatt	-2 835 687	-1 050 440
	<u>3 791 320</u>	<u>9 544 167</u>
<b>Moderföretag</b>		
	-	-

**Avstämning av effektiv skatt**

		<i>Koncern</i>	<i>Moderföretag</i>
Resultat före skatt		8 893 282	32 306 976
Skatt enligt gällande skattesats för moderbolaget	20,6%	1 832 016	6 655 237
Skatteeffekt av:			
Ej avdragsgilla kostnader		238 130	
Ej skattepliktiga intäkter		-2 366	-6 655 237
Underskottsavdrag som nyttjas detta år		-322 038	
Schablonintäkt p-fond			
Ökning av underskottsavdrag utan motsvarande aktivering av uppskjuten skatt			
Skillnader i utländska skatter		2 151 751	
Ändringar avseende tidigare år		-106 173	
<b>Redovisad effektiv skatt</b>		<u><b>3 791 320</b></u>	<u>-</u>

*Ar*

## Not 10 Balanserade utgifter för utvecklingsarbeten och liknande arbeten

	2023-01-01- 2023-12-31	2022-01-01- 2022-12-31
<i>Ackumulerade anskaffningsvärden:</i>		
-Vid årets början	12 844 185	12 607 931
-Övriga investeringar	244 072	236 254
	<u>13 088 257</u>	<u>12 844 185</u>
<i>Ackumulerade avskrivningar enligt plan:</i>		
-Vid årets början	-11 391 469	-10 778 374
-Årets avskrivning enligt plan	-652 640	-613 095
	<u>-12 044 109</u>	<u>-11 391 469</u>
<b>Redovisat värde vid årets slut</b>	<b>1 044 148</b>	<b>1 452 716</b>

## Not 11 Hyresrätter och liknande rättigheter

	2023-12-31	2022-12-31
<b>Koncern</b>		
<i>Ackumulerade anskaffningsvärden:</i>		
-Vid årets början	1 468 786	3 820 893
-Nyanskaffningar	255 562	47 940
-Avyttringar och utrangeringar		-2 500 000
-Årets omräkningsdifferenser	1 468	99 953
	<u>1 725 816</u>	<u>1 468 786</u>
<i>Ackumulerade avskrivningar enligt plan:</i>		
-Vid årets början	-698 580	-3 011 981
-Avyttringar och utrangeringar		2 500 000
-Årets avskrivning enligt plan	-156 708	-140 029
-Årets omräkningsdifferenser	5 083	-46 570
	<u>-850 205</u>	<u>-698 580</u>
<b>Redovisat värde vid årets slut</b>	<b>875 611</b>	<b>770 206</b>

## Not 12 Koncessioner, patent, licenser, varumärken

	2023-01-01- 2023-12-31	2022-01-01- 2022-12-31
<i>Ackumulerade anskaffningsvärden:</i>		
-Vid årets början	3 006 195	2 455 119
-Nyanskaffningar		551 076
-Årets omräkningsdifferenser	-20 856	
	<u>2 985 339</u>	<u>3 006 195</u>
<i>Ackumulerade avskrivningar enligt plan:</i>		
-Vid årets början	-2 427 284	-2 278 446
-Årets avskrivning enligt plan	-176 844	-147 648
-Årets omräkningsdifferenser	7 736	-1 190
	<u>-2 596 392</u>	<u>-2 427 284</u>
<b>Redovisat värde vid årets slut</b>	<b>388 947</b>	<b>578 911</b>

2024061719127

### Not 13 Goodwill

	2023-12-31	2022-12-31
<b>Koncern</b>		
<i>Ackumulerade anskaffningsvärden:</i>		
-Vid årets början	20 027 682	18 895 281
-Årets omräkningsdifferenser	-534 820	1 132 402
Vid årets slut	19 492 862	20 027 683
<i>Ackumulerade avskrivningar enligt plan:</i>		
-Vid årets början	-19 749 860	-18 459 718
-Årets avskrivning enligt plan	-202 315	-187 332
-Årets omräkningsdifferenser	540 791	-1 102 809
Vid årets slut	-19 411 384	-19 749 859
<b>Redovisat värde vid årets slut</b>	<b>81 478</b>	<b>277 824</b>

Av anskaffad goodwill avser 4 869 124 kr koncernintern goodwill och skrivs av på 5 år samt övrig goodwill skrivs av på 5 år.

### Not 14 Inventarier, verktyg och installationer

	2023-12-31	2022-12-31
<b>Koncern</b>		
<i>Ackumulerade anskaffningsvärden:</i>		
-Vid årets början	64 811 243	55 626 516
-Nyanskaffningar	9 149 299	8 747 386
-Avyttringar och utrangeringar	-2 556 708	-2 151 567
-Årets omräkningsdifferenser	-807 294	2 588 908
-Vid årets slut	70 596 540	64 811 243
<i>Ackumulerade avskrivningar enligt plan:</i>		
-Vid årets början	-49 280 299	-43 543 717
-Återförda avskrivningar på avyttringar och utrangeringar	2 374 070	2 151 567
-Årets avskrivning	-5 308 408	-5 695 188
-Årets omräkningsdifferenser	677 845	-2 192 961
-Vid årets slut	-51 536 792	-49 280 299
<b>Redovisat värde vid årets slut</b>	<b>19 059 748</b>	<b>15 530 944</b>

*AW*

## Not 15 Andelar i koncernföretag

	2023-12-31	2022-12-31
<i>Akkumulerade anskaffningsvärden:</i>		
-Vid årets början	28 769 718	28 769 718
<b>Redovisat värde vid årets slut</b>	<b>28 769 718</b>	<b>28 769 718</b>

### **Spec av moderföretagets och koncernens innehav av andelar i koncernföretag**

Ägarandelen av kapitalet avses, vilket även överensstämmer med andelen av rösterna för totalt antal aktier.

<i>Dotterföretag / Org nr / Säte</i>	<i>Antal andelar</i>	<i>i %</i>	<i>Redovisat värde</i>
Nudie Jeans Marketing AB, 556628-9277, Göteborg	4 020	100	6 000 000
Nudie Jeans Retail AB, 556694-2560, Göteborg	1 000	100	1 100 000
Nudie Jeans AS, 992 137 878, Oslo, Norge	1 000	100	5 797 862
Nudie Jeans Germany GmbH, HRB 43914, Tyskland	1	100	269 500
Nudie Jeans UK Ltd, 0795339, London England	100	100	1 090
Nudie Jeans Srl, 08596470966, Milano, Italien	1	100	80 083
Nudie Jeans Inc, EIN 90-1029521, Delaware, USA	1	100	3 251 108
Nudie Jeans BV, 855377185, Amsterdam, Nederländerna	1	100	9
Nudie Jeans Pty Ltd, 607113431, Sydney, Australien	100	60	12 080 362
Nudie Jeans GmbH, CHE 317 536 115, Zug, Schweiz	200	100	189 704
Nudie Jeans Limited, 9429050167517, Auckland, Nya Zeeland	100	60	-
			<b>28 769 718</b>

	Redovisat resultat	Eget kapital
Nudie Jeans Marketing AB, 556628-9277, Göteborg	-12 669 060	72 163 030
Nudie Jeans Retail AB, 556694-2560, Göteborg	-18 872	7 689 552
Nudie Jeans AS, 992 137 878, Oslo, Norge	194 969	2 335 708
Nudie Jeans Germany GmbH, HRB 43914, Tyskland	1 376 150	8 600 230
Nudie Jeans UK Ltd, 0795339, London England	2 500 054	8 414 649
Nudie Jeans Srl, 08596470966, Milano, Italien	88 339	5 142 207
Nudie Jeans Inc, EIN 90-1029521, Delaware, USA	496 879	-5 761 955
Nudie Jeans BV, 855377185, Amsterdam, Nederländerna	604 652	-8 748 100
Nudie Jeans Pty Ltd, 607113431, Sydney, Australien	10 763 514	23 071 544
Nudie Jeans GmbH, CHE 317 536 115, Zug, Schweiz	164 388	-207 924
Nudie Jeans Limited, 9429050167517, Auckland, Nya Zeeland	70 555	232 365
		<b>112 931 306</b>

## Not 16 Fordringar hos koncernföretag

	2023-12-31	2022-12-31
<b>Koncern</b>		
<i>Akkumulerade anskaffningsvärden:</i>		
-Vid årets början	1 860 000	
-Tillkommande fordringar	772 000	1 860 000
<b>Redovisat värde vid årets slut</b>	<b>2 632 000</b>	<b>1 860 000</b>
<b>Moderföretag</b>		
<i>Akkumulerade anskaffningsvärden:</i>		
-Vid årets början	10 339 220	
-Tillkommande fordringar	32 176 015	10 339 220
<b>Redovisat värde vid årets slut</b>	<b>42 515 235</b>	<b>10 339 220</b>

## Not 17 Uppskjuten skatt

<i>Koncernen</i>	<i>Underskottsavdrag Uppskjuten skattefordran</i>	
Underskottsavdrag beräknat utifrån gällande skattesats (20,6%)	25 692 614	5 292 679
Övriga temporära skillnader		1 363 995
	<b>25 692 614</b>	<b>6 656 674</b>
	<b>25 692 614</b>	<b>6 656 674</b>

## Not 18 Andra långfristiga fordringar

	2023-01-01- 2023-12-31	2022-01-01- 2022-12-31
<i>Akkumulerade anskaffningsvärden:</i>		
-Vid årets början	7 107 089	5 667 232
-Tillkommande fordringar	38 256	1 205 805
-Reglerade fordringar		-200 000
-Årets omräkningsdifferenser	-146 107	434 052
<b>Redovisat värde vid årets slut</b>	<b>6 999 238</b>	<b>7 107 089</b>

Fordringarna avser deposition för hyreskontrakt.

## Not 19 Förutbetalda kostnader och upplupna intäkter

	2023-12-31	2022-12-31
<b>Koncern</b>		
Förutbetalda kostnader	8 501 624	9 646 954
Upplupna intäkter	175 007	117 823
	<b>8 676 631</b>	<b>9 764 777</b>
<b>Moderföretag</b>	-	-

## Not 20 Disposition av vinst eller förlust

Styrelsen föreslår att fritt eget kapital, kronor 71 387 678 kronor, disponeras enligt följande:

Balanseras i ny räkning	71 387 678
<b>Summa</b>	<b>71 387 678</b>

## Not 21 Långfristiga räntebärande skulder

	2023-12-31	2022-12-31
<b>Koncern</b>		
Långfristigt lån	-	4 166 685
<b>Redovisat värde vid årets slut</b>	<b>-</b>	<b>4 166 685</b>

Belopp varmed skuldposten förväntas betalas efter mer än tolv månader från balansdagen	-	4 166 685
--	---	-----------

Belopp varmed skuldposten förväntas betalas efter mer än fem år från balansdagen

## Not 22 Upplupna kostnader och förutbetalda intäkter

	2023-01-01- 2023-12-31	2022-01-01- 2022-12-31
<b>Koncern</b>		
Upplupna semesterlöner	9 268 221	10 053 233
Upplupen lön	1 660 605	1 530 664
Upplupna sociala avgifter	3 536 536	2 372 781
Upplupen provision	698 005	880 149
Övriga upplupna kostnader	3 375 068	5 232 636
	<b>18 538 435</b>	<b>20 069 463</b>

2024061719131

## Not 23 Ställda säkerheter och eventalförpliktelser

<i>Koncernen</i>	2023-12-31	2022-12-31
<i>Ställda säkerheter för egna skulder och avsättningar</i>		
<i>Företagsinteckningar</i>	30 000 000	19 000 000
<b>Summa</b>	<b>30 000 000</b>	<b>19 000 000</b>
<i>Eventalförpliktelser</i>		-
	-	-
<i>Moderbolaget</i>		
<i>Ställda säkerheter för egna skulder och avsättningar</i>		-
<i>Borgensförbindelser till förmån för dotterbolag</i>	34 584 656	18 734 133
<b>Summa</b>	<b>34 584 656</b>	<b>18 734 133</b>

## Not 24 Väsentliga händelser efter räkenskapsårets slut

Inga väsentliga händelser efter räkenskapsårets slut.

## Not 25 Övriga upplysningar till kassaflödesanalysen

<i>Justering för poster som inte ingår i kassaflödet</i>	2023-12-31	2022-12-31
<i>Koncernen</i>		
<i>Avskrivningar</i>	6 498 427	6 783 292
<i>Koncernbidrag</i>	653 023	1 141 913
	<b>7 151 450</b>	<b>7 925 205</b>
<i>Förvärv av finansiella anläggningstillgångar</i>	2023-12-31	2022-12-31
<i>Koncernen</i>		
<i>Lån till koncernföretag</i>	772 000	
<i>Depositioner avseende hyreskontrakt</i>	-107 851	1 205 805
	<b>664 149</b>	<b>1 205 805</b>

## Not 26 Koncernuppgifter

Nudie Jeans AB är helägt dotterbolag till Svenska Jeans Holding AB (556918-0796) med säte i Göteborg, Sverige.

Under början av 2023 har en ägarförändring skett i Svenska Jeans Holding AB vilket medför att Svenska Jeans Holding AB därefter är ett delägt (66%) dotterföretag till Boogie Woogie i Göteborg AB (556854-2178, säte i Göteborg, Sverige). Boogie Woogie i Göteborg AB är helägt av Joakim Levin. Resterande 34% i Svenska Jeans Holding AB ägs av Maria Levin.

Svenska Jeans Holding AB upprättar ingen koncernredovisning i enlighet med 7 kap. 2 § ÅRL. Företaget och samtliga dotterföretag omfattas av en koncernredovisning som upprättas av det överordnade moderföretaget Boogie Woogie i Göteborg AB.

Av moderföretagets totala inköp och försäljning mätt i kronor avser 0% av inköpen och 0% av försäljningen andra företag inom hela den företagsgrupp som företaget tillhör.

### Not 27 Nyckeltalsdefinitioner

Rörelsemarginal: Rörelseresultat / Nettoomsättning


Balansomslutning: Totala tillgångar

Avkastning på eget kapital: Resultat efter finansiella poster / justerat eget kapital


Soliditet: Totalt eget kapital / Totala tillgångar

### Underskrifter

Göteborg 18 april 2024




Maria Levin




Joakim Levin



Erik Sollenberg



Niklas Zanden



Björn Johansson, Styrelseordförande

Min revisionsberättelse har lämnats den 18 april 2024



Håkan Mårtensson  
Auktoriserad revisor



## REVISIONSBERÄTTELSE

Till bolagsstämman i Nudie Jeans AB  
Org.nr. 556767-9427

### Rapport om årsredovisningen och koncernredovisningen

#### Uttalanden

Jag har utfört en revision av årsredovisningen och koncernredovisningen för Nudie Jeans AB för år 2023.

Enligt min uppfattning har årsredovisningen och koncernredovisningen upprättats i enlighet med årsredovisningslagen och ger en i alla väsentliga avseenden rättvisande bild av moderbolagets och koncernens finansiella ställning per den 31 december 2023 och av dessas finansiella resultat och kassaflöde för året enligt årsredovisningslagen. Förvaltningsberättelsen är förenlig med årsredovisningens och koncernredovisningens övriga delar.

Jag tillstyrker därför att bolagsstämman fastställer resultaträkningen och balansräkningen för moderbolaget och för koncernen.

#### Grund för uttalanden

Jag har utfört revisionen enligt International Standards on Auditing (ISA) och god revisionssed i Sverige. Mitt ansvar enligt dessa standarder beskrivs närmare i avsnittet "Revisorns ansvar". Jag är oberoende i förhållande till moderbolaget och koncernen enligt god revisorssed i Sverige och har i övrigt fullgjort mitt yrkesetiska ansvar enligt dessa krav.

Jag anser att de revisionsbevis jag har inhämtat är tillräckliga och ändamålsenliga som grund för mina uttalanden.

#### Styrelsens ansvar

Det är styrelsen som har ansvaret för att årsredovisningen och koncernredovisningen upprättas och att de ger en rättvisande bild enligt årsredovisningslagen. Styrelsen ansvarar även för den interna kontroll som den bedömer är nödvändig för att upprätta en årsredovisning och koncernredovisning som inte innehåller några väsentliga felaktigheter, vare sig dessa beror på oegentligheter eller på fel.

Vid upprättandet av årsredovisningen och koncernredovisningen ansvarar styrelsen för bedömningen av bolagets och koncernens förmåga att fortsätta verksamheten. Den upplyser, när så är tillämpligt, om förhållanden som kan påverka förmågan att fortsätta verksamheten och att använda antagandet om fortsatt drift. Antagandet om fortsatt drift tillämpas dock inte om styrelsen avser att likvidera bolaget, upphöra med verksamheten eller inte har något realistiskt alternativ till att göra något av detta.

#### Revisorns ansvar

Mina mål är att uppnå en rimlig grad av säkerhet om huruvida årsredovisningen och koncernredovisningen som helhet inte innehåller några väsentliga felaktigheter, vare sig dessa beror på oegentligheter eller på fel, och att lämna en revisionsberättelse som innehåller mina uttalanden. Rimlig säkerhet är en hög grad av säkerhet, men är ingen garanti för att en revision som utförs enligt ISA och god revisionssed i Sverige alltid kommer att upptäcka en väsentlig felaktighet om en sådan finns.

Felaktigheter kan uppstå på grund av oegentligheter eller fel och anses vara väsentliga om de enskilt eller tillsammans rimligen kan förväntas påverka de ekonomiska beslut som användare fattar med grund i årsredovisningen och koncernredovisningen.

Som del av en revision enligt ISA använder jag professionellt omdöme och har en professionellt skeptisk inställning under hela revisionen. Dessutom:

- identifierar och bedömer jag riskerna för väsentliga felaktigheter i årsredovisningen och koncernredovisningen, vare sig dessa beror på oegentligheter eller på fel, utformar och utför granskningsåtgärder bland annat utifrån dessa risker och inhämtar revisionsbevis som är tillräckliga och ändamålsenliga för att utgöra en grund för mina uttalanden. Risken för att inte upptäcka en väsentlig felaktighet till följd av oegentligheter är högre än för en väsentlig felaktighet som beror på fel, eftersom oegentligheter kan innefatta agerande i maskopi, förfalskning, avsiktliga utelämnanden, felaktig information eller åsidosättande av intern kontroll.
- skaffar jag mig en förståelse av den del av bolagets interna kontroll som har betydelse för min revision för att utforma granskningsåtgärder som är lämpliga med hänsyn till omständigheterna, men inte för att uttala mig om effektiviteten i den interna kontrollen.
- utvärderar jag lämpligheten i de redovisningsprinciper som används och rimligheten i styrelsens uppskattningar i redovisningen och tillhörande upplysningar.
- drar jag en slutsats om lämpligheten i att styrelsen använder antagandet om fortsatt drift vid upprättandet av årsredovisningen och koncernredovisningen. Jag drar också en slutsats, med grund i de inhämtade revisionsbevisen, om huruvida det finns någon väsentlig osäkerhetsfaktor som avser sådana händelser eller förhållanden som kan leda till betydande tvivel om bolagets och koncernens förmåga att fortsätta verksamheten. Om jag drar slutsatsen att det finns en väsentlig osäkerhetsfaktor, måste jag i revisionsberättelsen fästa uppmärksamheten på upplysningarna i årsredovisningen och koncernredovisningen om den väsentliga osäkerhetsfaktorn eller, om sådana upplysningar är otillräckliga, modifiera uttalandet om årsredovisningen och koncernredovisningen. Mina slutsatser baseras på de revisionsbevis som inhämtas fram till datumet för revisionsberättelsen. Dock kan framtida händelser eller förhållanden göra att ett bolag och en koncern inte längre kan fortsätta verksamheten.
- utvärderar jag den övergripande presentationen, strukturen och innehållet i årsredovisningen och koncernredovisningen, däribland upplysningarna, och om årsredovisningen och koncernredovisningen återger de underliggande transaktionerna och händelserna på ett sätt som ger en rättvisande bild.
- inhämtar jag tillräckliga och ändamålsenliga revisionsbevis avseende den finansiella informationen i enheterna eller affärsaktiviteterna inom koncernen för att göra ett uttalande avseende koncernredovisningen. Jag ansvarar för styrning, övervakning och utförande av koncernrevisionen. Jag är ensam ansvarig för mina uttalanden.

Jag måste informera styrelsen om bland annat revisionens planerade omfattning och inriktning samt tidpunkten för den. Jag måste också informera om betydelsefulla iakttagelser under revisionen, däribland de eventuella betydande brister i den interna kontrollen som jag identifierat.

#### Rapport om andra krav enligt lagar och andra författningar

##### Uttalanden

Utöver min revision av årsredovisningen och koncernredovisningen har jag även utfört en revision av styrelsens förvaltning för Nudie Jeans AB för år 2023 samt av förslaget till dispositioner beträffande bolagets vinst eller förlust.

Jag tillstyrker att bolagsstämman disponerar vinsten enligt förslaget i förvaltningsberättelsen och beviljar styrelsens ledamöter ansvarsfrihet för räkenskapsåret.

##### Grund för uttalanden

Jag har utfört revisionen enligt god revisionssed i Sverige. Mitt ansvar enligt denna beskrivs närmare i avsnittet "Revisorns ansvar". Jag är oberoende i förhållande till moderbolaget och koncernen enligt god revisorssed i Sverige och har i övrigt fullgjort mitt yrkesetiska ansvar enligt dessa krav.

Jag anser att de revisionsbevis jag har inhämtat är tillräckliga och ändamålsenliga som grund för mina uttalanden.

##### Styrelsens ansvar

Det är styrelsen som har ansvaret för förslaget till dispositioner beträffande bolagets vinst eller förlust. Vid förslag till utdelning innefattar detta bland annat en bedömning av om utdelningen är försvarlig med hänsyn till de krav som bolagets och koncernens verksamhetsart, omfattning och risker ställer på storleken av bolagets och koncernens egna kapital, konsolideringsbehov, likviditet och ställning i övrigt.

Styrelsen ansvarar för bolagets organisation och förvaltningen av bolagets angelägenheter. Detta innefattar bland annat att fortlöpande bedöma bolagets och koncernens ekonomiska situation och att tillse att bolagets organisation är utformad så att bokföringen, medelsförvaltningen och bolagets ekonomiska angelägenheter i övrigt kontrolleras på ett betryggande sätt.

##### Revisorns ansvar

Mitt mål beträffande revisionen av förvaltningen, och därmed mitt uttalande om ansvarsfrihet, är att inhämta revisionsbevis för att med en rimlig grad av säkerhet kunna bedöma om någon styrelseledamot i något väsentligt avseende:

- företagit någon åtgärd eller gjort sig skyldig till någon försummelse som kan föranleda ersättningsskyldighet mot bolaget, eller
- på något annat sätt handlat i strid med aktiebolagslagen, årsredovisningslagen eller bolagsordningen.


Mitt mål beträffande revisionen av förslaget till dispositioner av bolagets vinst eller förlust, och därmed mitt uttalande om detta, är att med rimlig grad av säkerhet bedöma om förslaget är förenligt med aktiebolagslagen.

Rimlig säkerhet är en hög grad av säkerhet, men ingen garanti för att en revision som utförs enligt god revisionssed i Sverige alltid kommer att upptäcka åtgärder eller försummelser som kan föranleda ersättningsskyldighet mot bolaget, eller att ett förslag till dispositioner av bolagets vinst eller förlust inte är förenligt med aktiebolagslagen.

Som en del av en revision enligt god revisionssed i Sverige använder jag professionellt omdöme och har en professionellt skeptisk inställning under hela revisionen. Granskningen av förvaltningen och förslaget till dispositioner av bolagets vinst eller förlust grundar sig främst på revisionen av räkenskaperna. Vilka tillkommande granskningsåtgärder som utförs baseras på min professionella bedömning med utgångspunkt i risk och väsentlighet.

Det innebär att jag fokuserar granskningen på sådana åtgärder, områden och förhållanden som är väsentliga för verksamheten och där avsteg och överträdelser skulle ha särskild betydelse för bolagets situation. Jag går igenom och prövar fattade beslut, beslutsunderlag, vidtagna åtgärder och andra förhållanden som är relevanta för mitt uttalande om ansvarsfrihet. Som underlag för mitt uttalande om styrelsens förslag till dispositioner beträffande bolagets vinst eller förlust har jag granskat om förslaget är förenligt med aktiebolagslagen.

Göteborg den 18/4 2024



Håkan Mårtensson

Auktoriserad revisor