


Årsredovisning
och
Koncernredovisning
för
Alefune AB
556875-7982
Räkenskapsåret
2024

Fastställelseintyg

Undertecknad styrelseledamot i Alefune AB intygar att resultaträkningen och balansräkningen i årsredovisningen för moderbolaget samt koncernresultaträkningen och koncernbalansräkningen har fastställts på årsstämma 2025-06-18. Årsstämman beslutade att godkänna styrelsens förslag till resultatdisposition.

Jag intygar också att innehållet i årsredovisningen och revisionsberättelsen stämmer överens med originalen.

Stockholm 2025-06-18



Richard Lindblad
Styrelseledamot

Årsredovisning

och

Koncernredovisning

för

Alefune AB

556875-7982

Räkenskapsåret

2024

Styrelsen för Alefune AB avger följande årsredovisning och koncernredovisning för räkenskapsåret 2024.

Årsredovisningen är upprättad i svenska kronor, SEK. Om inte annat särskilt anges, redovisas alla belopp i hela kronor (kr). Uppgifter inom parentes avser föregående år.

Förvaltningsberättelse

Information om verksamheten

Bolaget bedriver verksamhet inom musikproduktion, förvaltning och innehav av fast och lös egendom, samt därmed förenlig verksamhet.

Företaget har sitt säte i Stockholm.

Väsentliga händelser under räkenskapsåret

Bolaget har avyttrat samtliga andelar i Lindblad Fastighetsutveckling AB, 556664-4489.

Flerårsöversikt (Tkr)

Koncernen	2024	2023	2022	2021
Nettoomsättning	121 970	160 750	128 545	67 369
Resultat efter finansiella poster	74 496	72 934	60 187	-101
Balansomslutning	198 683	179 550	129 312	102 399
Soliditet (%)	79,54	60,41	67,74	73,48

Förändringar i eget kapital

Koncernen	Aktie- kapital	Annat eget kapital inkl. årets resultat	Totalt
Belopp vid årets ingång	50 000	154 157 384	154 207 384
Årets resultat		47 054 261	47 054 261
Belopp vid årets utgång	50 000	201 211 645	201 261 645

Moderbolaget	Aktie- kapital	Balanserat resultat	Årets resultat	Totalt
Belopp vid årets ingång	50 000	84 002 378	48 828 704	132 881 082
Disposition enligt beslut av årsstämman:				
Balanseras i ny räkning		48 828 704	-48 828 704	0
Årets resultat			47 062 255	47 062 255
Belopp vid årets utgång	50 000	132 831 082	47 062 255	179 943 337

Förslag till vinstdisposition

Styrelsen föreslår att till förfogande stående vinstmedel (kronor):

balanserad vinst	132 831 082
årets vinst	47 062 255
	179 893 337
disponeras så att	
till aktieägare utdelas	0
i ny räkning överföres	179 893 337
	179 893 337

Koncernens och moderbolagets resultat och ställning i övrigt framgår av efterföljande resultat- och balansräkningar samt kassaflödesanalyser med noter.

Koncernens Resultaträkning

	Not	2024-01-01 -2024-12-31	2023-01-01 -2023-12-31
Rörelsens intäkter			
Nettoomsättning		121 969 896	160 750 401
Övriga rörelseintäkter		4 963 431	2 067 178
Summa rörelseintäkter		126 933 327	162 817 579
Rörelsens kostnader			
Övriga externa kostnader	2	-52 371 068	-73 431 092
Personalkostnader	3	-867 421	-1 707 609
Avskrivningar och nedskrivningar av materiella och immateriella anläggningstillgångar		-1 639 297	-1 809 899
Övriga rörelsekostnader		-315 852	-3 247 625
Summa rörelsekostnader		-55 193 638	-80 196 225
Rörelseresultat		71 739 689	82 621 354
Resultat från finansiella poster			
Resultat från andelar i koncernföretag	4	-2 992 999	0
Resultat från övriga värdepapper och fordringar som är anläggningstillgångar	5	5 837 301	-9 542 000
Övriga ränteintäkter och liknande resultatposter		824 691	392 092
Räntekostnader och liknande resultatposter		-912 781	-536 980
Summa finansiella poster		2 756 212	-9 686 888
Resultat efter finansiella poster		74 495 901	72 934 466
Resultat före skatt		74 495 901	72 934 466
Skatt på årets resultat		-27 441 640	-24 156 903
Årets resultat		47 054 261	48 777 563
Hänförligt till moderföretagets aktieägare		47 054 261	48 777 563

Koncernens Balansräkning

Not 2024-12-31 2023-12-31

TILLGÅNGAR

Anläggningstillgångar

Materiella anläggningstillgångar

Förbättringsutgifter på annans fastighet	6	15 711 633	16 820 968
Inventarier, verktyg och installationer	7	13 412 182	13 326 640
Summa materiella anläggningstillgångar		29 123 815	30 147 608

Finansiella anläggningstillgångar

Andra långfristiga värdepappersinnehav	8	9 649 054	10 909 449
Andra långfristiga fordringar	9	0	58 390 676
Summa finansiella anläggningstillgångar		9 649 054	69 300 125
Summa anläggningstillgångar		38 772 869	99 447 733

Omsättningstillgångar

Kortfristiga fordringar

Kundfordringar		2 368 957	7 643 981
Övriga fordringar		3 693 550	15 274 496
Förutbetalda kostnader och upplupna intäkter		863 993	8 078 248
Summa kortfristiga fordringar		6 926 500	30 996 725

Kortfristiga placeringar

Övriga kortfristiga placeringar		2 460 000	2 460 000
Summa kortfristiga placeringar		2 460 000	2 460 000

Kassa och bank

Summa omsättningstillgångar		150 524 065	46 645 060
		159 910 565	80 101 785

SUMMA TILLGÅNGAR

198 683 434 179 549 518

Koncernens Balansräkning

Not 2024-12-31 2023-12-31

EGET KAPITAL OCH SKULDER

Eget kapital

Eget kapital hänförligt till moderföretagets aktieägare

Aktiekapital

50 000

50 000

Annat eget kapital inklusive årets resultat

157 975 253

112 976 302

Eget kapital hänförligt till moderföretagets aktieägare

158 025 253

113 026 302

Summa eget kapital

158 025 253

113 026 302

Avsättningar

10

Avsättningar för pensioner och liknande förpliktelser

2 460 000

2 420 000

Övriga avsättningar

596 796

587 092

Summa avsättningar

3 056 796

3 007 092

Långfristiga skulder

11

Skulder till kreditinstitut

3 468 850

3 540 250

Övriga skulder

0

24 040 460

Summa långfristiga skulder

3 468 850

27 580 710

Kortfristiga skulder

Leverantörsskulder

177 847

9 210 363

Aktuella skatteskulder

979 710

345 600

Övriga skulder

18 854 164

16 432 809

Upplupna kostnader och förutbetalda intäkter

14 120 814

9 946 642

Summa kortfristiga skulder

34 132 535

35 935 414

SUMMA EGET KAPITAL OCH SKULDER

198 683 434

179 549 518

Koncernens Kassaflödesanalys

Not

2024-01-01
-2024-12-31

2023-01-01
-2023-12-31

Den löpande verksamheten

Resultat efter finansiella poster	74 495 901	72 934 467
Justeringar för poster som inte ingår i kassaflödet m.m	1 639 297	1 809 899
Betald skatt	-26 807 530	-23 811 303

Kassaflöde från den löpande verksamheten före förändringar av rörelsekapital

49 327 668 50 933 063

Kassaflöde från förändringar i rörelsekapital

Förändring kundfordringar	5 275 024	-6 953 505
Förändring av kortfristiga fordringar	18 795 201	1 284 784
Förändring leverantörsskulder	-9 032 516	-5 643 562
Förändring av kortfristiga skulder	7 229 637	2 526 045
Kassaflöde från den löpande verksamheten	71 595 014	42 146 825

Investeringsverksamheten

Investeringar i materiella anläggningstillgångar	1 023 793	-8 809 048
Investeringar i finansiella anläggningstillgångar	59 651 071	-57 282 615
Försäljning av finansiella anläggningstillgångar	-6 689 309	0
Kassaflöde från investeringsverksamheten	53 985 555	-66 091 663

Finansieringsverksamheten

Amortering av lån	-24 111 860	0
Förändring kortfristiga placeringar	2 410 296	2 460 000
Kassaflöde från finansieringsverksamheten	-21 701 564	2 460 000

Årets kassaflöde

103 879 005 -21 484 838

Likvida medel vid årets början

Likvida medel vid årets början	46 645 060	68 129 898
Likvida medel vid årets slut	150 524 065	46 645 060

Moderbolagets Resultaträkning

	Not	2024-01-01 -2024-12-31	2023-01-01 -2023-12-31
Rörelsens intäkter			
Nettoomsättning		126 755 712	162 539 476
Övriga rörelseintäkter		176 664	277 103
Summa rörelseintäkter		126 932 376	162 816 579
Rörelsens kostnader			
Övriga externa kostnader	2	-52 361 823	-73 378 694
Personalkostnader	3	-867 421	-1 707 609
Avskrivningar och nedskrivningar av materiella och immateriella anläggningstillgångar		-1 639 297	-1 809 899
Övriga rörelsekostnader		-315 852	-3 247 625
Summa rörelsekostnader		-55 184 393	-80 143 827
Rörelseresultat		71 747 983	82 672 752
Resultat från finansiella poster			
Resultat från andelar i koncernföretag	4	-2 992 999	0
Resultat från övriga värdepapper och fordringar som är anläggningstillgångar	5	5 837 301	-9 542 000
Övriga ränteintäkter och liknande resultatposter		824 391	391 835
Räntekostnader och liknande resultatposter		-912 781	-536 980
Summa finansiella poster		2 755 912	-9 687 145
Resultat efter finansiella poster		74 503 895	72 985 607
Resultat före skatt		74 503 895	72 985 607
Skatt på årets resultat	12	-27 441 640	-24 156 903
Årets resultat		47 062 255	48 828 704

Moderbolagets Balansräkning

Not 2024-12-31 2023-12-31

TILLGÅNGAR

Anläggningstillgångar

Materiella anläggningstillgångar

Förbättringsutgifter på annans fastighet	6	15 711 633	16 820 968
Inventarier, verktyg och installationer	7	722 300	4 096 598
Summa materiella anläggningstillgångar		16 433 933	20 917 566

Finansiella anläggningstillgångar

Andelar i koncernföretag	13	780 000	780 000
Fordringar hos koncernföretag		19 565 020	7 510 819
Andelar i intresseföretag och gemensamt styrda företag	14	0	993 000
Fordringar hos intresseföretag och gemensamt styrda företag	15	0	13 500 445
Andra långfristiga värdepappersinnehav	8	9 649 054	9 916 449
Andra långfristiga fordringar	9	2 460 000	60 850 676
Summa finansiella anläggningstillgångar		32 454 074	93 551 389
Summa anläggningstillgångar		48 888 007	114 468 955

Omsättningstillgångar

Kortfristiga fordringar

Kundfordringar		2 368 957	7 643 981
Aktuella skattefordringar		58 581	28 017
Övriga fordringar		1 194 317	1 345 486
Förutbetalda kostnader och upplupna intäkter		863 993	8 078 248
Summa kortfristiga fordringar		4 485 848	17 095 732

Kortfristiga placeringar

Summa kortfristiga placeringar		0	0
---------------------------------------	--	----------	----------

Kassa och bank

Summa omsättningstillgångar		150 524 065	46 640 062
------------------------------------	--	--------------------	-------------------

SUMMA TILLGÅNGAR

203 897 920 178 204 749

Moderbolagets Balansräkning

Not 2024-12-31 2023-12-31

EGET KAPITAL OCH SKULDER

Eget kapital

Bundet eget kapital

Aktiekapital

50 000

50 000

Summa bundet eget kapital

50 000

50 000

Fritt eget kapital

Balanserad vinst eller förlust

132 831 082

84 002 378

Årets resultat

47 062 255

48 828 704

Summa fritt eget kapital

179 893 337

132 831 082

Summa eget kapital

179 943 337

132 881 082

Avsättningar

10

Övriga avsättningar

3 056 796

3 056 796

Summa avsättningar

3 056 796

3 056 796

Långfristiga skulder

16

Skulder till kreditinstitut

3 468 850

3 540 250

Övriga skulder

0

2 825 125

Summa långfristiga skulder

3 468 850

6 365 375

Kortfristiga skulder

Leverantörsskulder

177 847

9 207 104

Aktuella skatteskulder

979 710

345 600

Övriga skulder

2 150 566

16 432 151

Upplupna kostnader och förutbetalda intäkter

14 120 814

9 916 641

Summa kortfristiga skulder

17 428 937

35 901 496

SUMMA EGET KAPITAL OCH SKULDER

203 897 920

178 204 749

Moderbolagets Kassaflödesanalys

Not 2024-01-01 2023-01-01
 -2024-12-31 -2023-12-31

Den löpande verksamheten

Resultat efter finansiella poster	74 503 895	72 985 607
Justeringar för poster som inte ingår i kassaflödet	1 639 297	-6 135 293
Betald inkomstskatt	-27 544 786	-24 156 826
Kassaflöde från den löpande verksamheten före förändring av rörelsekapital	48 598 406	42 693 488

Kassaflöde från förändring av rörelsekapitalet

Förändring av kundfordringar	5 275 024	-6 953 504
Förändring av kortfristiga fordringar	18 557 008	-12 104 717
Förändring av leverantörsskulder	-9 029 258	-5 645 758
Förändring av kortfristiga skulder	-9 443 302	26 683 805
Kassaflöde från den löpande verksamheten	53 957 878	44 673 314

Investeringsverksamheten

Investeringar i materiella anläggningstillgångar	0	-3 812 303
Försäljning av materiella anläggningstillgångar	3 000 000	0
Investeringar i finansiella anläggningstillgångar	-9 672 758	-66 420 270
Försäljning av finansiella anläggningstillgångar	60 005 985	0
Kassaflöde från investeringsverksamheten	53 333 227	-70 232 573

Finansieringsverksamheten

Upptagna lån	0	5 265 375
Amortering av lån	-7 878 017	0
Kassaflöde från finansieringsverksamheten	-7 878 017	5 265 375

Årets kassaflöde

99 413 088 -20 293 884

Likvida medel vid årets början

Likvida medel vid årets början	46 640 062	68 128 654
Kursdifferens i likvida medel		
Kursdifferens i likvida medel	4 470 915	-1 194 708
Likvida medel vid årets slut	150 524 065	46 640 062

Noter

Not 1 Redovisnings- och värderingsprinciper

Allmänna upplysningar

Årsredovisningen och koncernredovisningen är upprättad i enlighet med årsredovisningslagen och BFNAR 2012:1 Årsredovisning och koncernredovisning (K3).

Redovisningsprinciperna är oförändrade jämfört med föregående år.

Intäktsredovisning

Intäkter har tagits upp till verkligt värde av vad som erhållits eller kommer att erhållas och redovisas i den omfattning det är sannolikt att de ekonomiska fördelarna kommer att tillgodogöras bolaget och intäkterna kan beräknas på ett tillförlitligt sätt.

Koncernredovisning

Konsolideringsmetod

Koncernredovisningen har upprättats enligt förvärvsmetoden. Detta innebär att förvärvade verksamheters identifierbara tillgångar och skulder redovisas till marknadsvärde enligt upprättad förvärvsanalys. Överstiger verksamhetens anskaffningsvärde det beräknade marknadsvärdet av de förväntade nettotillgångarna enligt förvärvsanalysen redovisas skillnaden som goodwill.

Transaktioner mellan koncernföretag

Koncerninterna fordringar och skulder samt transaktioner mellan koncernföretag liksom orealiserade vinster elimineras i sin helhet. Orealiserade förluster elimineras också såvida inte transaktionen motsvarar ett nedskrivningsbehov.

Förändring av internvinst under räkenskapsåret har elimineras i koncernresultaträkningen.

Anläggningstillgångar

Immateriella och materiella anläggningstillgångar redovisas till anskaffningsvärde minskat med ackumulerade avskrivningar enligt plan och eventuella nedskrivningar.

Avskrivning sker linjärt över den förväntade nyttjandeperioden med hänsyn till väsentligt restvärde. Följande avskrivningsprocent tillämpas:

Materiella anläggningstillgångar

Nedlagda kostnader på annans fastighet	20 år
Inventarier, verktyg och installationer	5 år

Nyckeltalsdefinitioner

Nettoomsättning

Rörelsens huvudintäkter, fakturerade kostnader, sidointäkter samt intäktskorrigeringar.

Resultat efter finansiella poster

Resultat efter finansiella intäkter och kostnader men före bokslutsdispositioner och skatter.

Balansomslutning

Företagets samlade tillgångar.

Soliditet (%)

Justerat eget kapital

Not 2 Arvode till revisorer

Koncernen

Med revisionsuppdrag avses granskning av årsredovisningen och bokföringen samt styrelsens förvaltning, övriga arbetsuppgifter som det ankommer på bolagets revisor att utföra samt rådgivning eller annat biträde som föranleds av iakttagelser vid sådan granskning eller genomförandet av sådana övriga arbetsuppgifter.

	2024	2023
Revisionsuppdrag	66 500	74 500
	66 500	74 500

Moderbolaget

Med revisionsuppdrag avses granskning av årsredovisningen och bokföringen samt styrelsens förvaltning, övriga arbetsuppgifter som det ankommer på bolagets revisor att utföra samt rådgivning eller annat biträde som föranleds av iakttagelser vid sådan granskning eller genomförandet av sådana övriga arbetsuppgifter.

	2024	2023
Revisionsuppdrag	76 500	74 500
	76 500	74 500

**Not 3 Medelantalet anställda
Koncernen**

	2024	2023
Medelantalet anställda	1	1

Moderbolaget

	2024	2023
Medelantalet anställda	1	1

**Not 4 Resultat från andelar i koncernföretag
Koncernen**

	2024	2023
Resultat vid avyttringar	-2 992 999	0
	-2 992 999	0

Moderbolaget

	2024	2023
Resultat vid avyttringar	-2 992 999	0
	-2 992 999	0

**Not 5 Resultat från övriga värdepapper och fordringar som är anläggningstillgångar
Koncernen**

	2024	2023
Erhållna utdelningar	1 485 000	1 485 000
Resultat vid avyttringar	4 619 696	0
Nedskrivningar	-267 395	-11 027 000
	5 837 301	-9 542 000

Moderbolaget

	2024	2023
Erhållna utdelningar	1 485 000	1 485 000
Resultat vid avyttringar	4 619 696	0
Nedskrivningar	-267 395	-11 027 000
	5 837 301	-9 542 000

**Not 6 Förbättringsutgifter på annans fastighet
Koncernen**

	2024-12-31	2023-12-31
Ingående anskaffningsvärden	22 634 672	22 634 672
Utgående ackumulerade anskaffningsvärden	22 634 672	22 634 672
Ingående avskrivningar	-5 813 704	-4 704 369
Årets avskrivningar	-1 109 335	-1 109 335
Utgående ackumulerade avskrivningar	-6 923 039	-5 813 704
Utgående redovisat värde	15 711 633	16 820 968

Moderbolaget

	2024-12-31	2023-12-31
Ingående anskaffningsvärden	22 634 672	22 634 672
Utgående ackumulerade anskaffningsvärden	22 634 672	22 634 672
Ingående avskrivningar	-5 813 704	-4 704 369
Årets avskrivningar	-1 109 335	-1 109 335
Utgående ackumulerade avskrivningar	-6 923 039	-5 813 704
Utgående redovisat värde	15 711 633	16 820 968

**Not 7 Inventarier, verktyg och installationer
Koncernen**

	2024-12-31	2023-12-31
Ingående anskaffningsvärden	18 319 148	9 714 465
Inköp	5 474 105	11 028 081
Försäljningar/utrangeringar	-5 724 265	-2 423 398
Utgående ackumulerade anskaffningsvärden	18 068 988	18 319 148
Ingående avskrivningar	-4 992 508	-4 291 945
Försäljningar/utrangeringar	865 664	0
Årets avskrivningar	-529 962	-700 563
Utgående ackumulerade avskrivningar	-4 656 806	-4 992 508
Utgående redovisat värde	13 412 182	13 326 640

Moderbolaget

	2024-12-31	2023-12-31
Ingående anskaffningsvärden	9 089 106	7 700 201
Inköp		3 812 303
Försäljningar/utrangeringar	-3 710 000	-2 423 398
Utgående ackumulerade anskaffningsvärden	5 379 106	9 089 106

Ingående avskrivningar	-4 992 508	-4 291 945
Försäljningar/utrangeringar	432 833	0
Årets avskrivningar	-97 131	-700 563
Utgående ackumulerade avskrivningar	-4 656 806	-4 992 508
Utgående redovisat värde	722 300	4 096 598

**Not 8 Andra långfristiga värdepappersinnehav
Koncernen**

	2024-12-31	2023-12-31
Ingående anskaffningsvärden	12 025 579	13 729 471
Inköp	2 000 000	6 723 108
Försäljningar	-2 993 000	-8 427 000
Utgående ackumulerade anskaffningsvärden	11 032 579	12 025 579
Ingående nedskrivningar	-1 116 132	-1 116 132
Årets nedskrivningar	-267 393	0
Utgående ackumulerade nedskrivningar	-1 383 525	-1 116 132
Utgående redovisat värde	9 649 054	10 909 449

Moderbolaget

	2024-12-31	2023-12-31
Ingående anskaffningsvärden	11 032 581	5 209 471
Tillkommande tillgångar	0	6 723 110
Avgående tillgångar	0	-900 000
Utgående ackumulerade anskaffningsvärden	11 032 581	11 032 581
Ingående nedskrivningar	-1 116 132	-1 116 132
Årets nedskrivningar	-267 395	0
Utgående ackumulerade nedskrivningar	-1 383 527	-1 116 132
Utgående redovisat värde	9 649 054	9 916 449

**Not 9 Andra långfristiga fordringar
Koncernen**

	2024-12-31	2023-12-31
Ingående anskaffningsvärden	58 390 676	0
Tillkommande fordringar	0	58 390 676
Avgående fordringar	-58 390 676	0
Utgående ackumulerade anskaffningsvärden	0	58 390 676
Utgående redovisat värde	0	58 390 676

Moderbolaget

	2024-12-31	2023-12-31
Ingående anskaffningsvärden	60 850 676	2 420 000
Tillkommande fordringar	0	58 430 676
Avgående fordringar	-58 390 676	0
Utgående ackumulerade anskaffningsvärden	2 460 000	60 850 676
Utgående redovisat värde	2 460 000	60 850 676

**Not 10 Avsättningar
Koncernen**

	2024-12-31	2023-12-31
Pensioner och liknande förpliktelser		
Placering i företagsägd kapitalförsäkring	2 460 000	2 420 000
Upplupen kostnad för särskild löneskatt	596 796	587 092
	3 056 796	3 007 092

Moderbolaget

	2024-12-31	2023-12-31
Pensioner och liknande förpliktelser		
Placering i företagsägd kapitalförsäkring	2 460 000	2 460 000
Upplupen kostnad för särskild löneskatt	596 796	596 796
	3 056 796	3 056 796

Not 11 Långfristiga skulder
Koncernen

	2024-12-31	2023-12-31
Skulder som ska betalas senare än fem år efter balansdagen	3 468 850	27 580 710
	3 468 850	27 580 710

Not 12 Skatt på årets resultat
Koncernen

	2024-12-31	2023-12-31
Aktuell skatt (betald utländsk skatt)	27 441 640	24 156 903
	27 441 640	24 156 903

Moderbolaget

	2024	2023
Aktuell skatt (betald utländsk skatt)	27 441 640	24 156 903
	27 441 640	24 156 903

Not 13 Andelar i koncernföretag
Moderbolaget

	2024-12-31	2023-12-31
Ingående anskaffningsvärden	5 780 000	5 780 000
Utgående ackumulerade anskaffningsvärden	5 780 000	5 780 000
Ingående nedskrivningar	-5 000 000	-5 000 000
Utgående ackumulerade nedskrivningar	-5 000 000	-5 000 000
Utgående redovisat värde	780 000	780 000

**Not 14 Andelar i intresseföretag och gemensamt styrda företag
Moderbolaget**

	2024-12-31	2023-12-31
Ingående anskaffningsvärden	12 020 000	8 520 000
Inköp	2 000 000	3 500 000
Försäljningar	-14 020 000	0
Utgående ackumulerade anskaffningsvärden	0	12 020 000
Ingående nedskrivningar	-11 027 000	0
Försäljningar	11 027 000	0
Årets nedskrivningar	0	-11 027 000
Utgående ackumulerade nedskrivningar	0	-11 027 000
Utgående redovisat värde	0	993 000

**Not 15 Fordringar hos intresseföretag och gemensamt styrda företag
Moderbolaget**

	2024-12-31	2023-12-31
Ingående anskaffningsvärden	13 500 445	11 819 301
Tillkommande fordringar	3 801 726	6 181 144
Avgående fordringar	-17 302 171	-4 500 000
Utgående ackumulerade anskaffningsvärden	0	13 500 445
Utgående redovisat värde	0	13 500 445

**Not 16 Långfristiga skulder
Koncernen
Moderbolaget**

	2024-12-31	2023-12-31
Skulder som ska betalas inom ett år efter balansdagen	71 400	360 144
Skulder som ska betalas inom två till fem år efter balansdagen	285 600	1 440 576
Skulder som ska betalas senare än fem år efter balansdagen	3 111 850	4 564 655
	3 468 850	6 365 375


**Not 17 Eventualförpliktelser
Moderbolaget**

	2024-12-31	2023-12-31
Proprieborgen	0	7 700 000
	0	7 700 000

Alefune AB
Org.nr 556875-7982


20 (20)
21)

Stockholm 2025-06-18



Richard Lindblad
Styrelseledamot

Min revisionsberättelse har lämnats 2025-06-18



Rasmus Mandel
Auktoriserad revisor

ank=20250626;2025062712430



FINNHAMMARS

AUKTORISERADE OCH GODKÄNDA REVISORER

REVISIONSBERÄTTELSE

Till bolagsstämman i Alefune AB

Org.nr. 556875-7982

Rapport om årsredovisningen och koncernredovisningen

Uttalanden

Jag har utfört en revision av årsredovisningen och koncernredovisningen för Alefune AB för år 2024-01-01—2024-12-31.

Enligt min uppfattning har årsredovisningen och koncernredovisningen upprättats i enlighet med årsredovisningslagen och ger en i alla väsentliga avseenden rättvisande bild av moderbolagets och koncernens finansiella ställning per den 31 december 2024 och av dess finansiella resultat och kassaflöde för året enligt årsredovisningslagen. Förvaltningsberättelsen är förenlig med årsredovisningens och koncernredovisningens övriga delar.

Jag tillstyrker därför att bolagsstämman fastställer resultaträkningen och balansräkningen för moderbolaget och koncernen.

Grund för uttalanden

Jag har utfört revisionen enligt International Standards on Auditing (ISA) och god revisionssed i Sverige. Mitt ansvar enligt dessa standarder beskrivs närmare i avsnittet *Revisorns ansvar*. Jag är oberoende i förhållande till moderbolaget och koncernen enligt god revisors sed i Sverige och har i övrigt fullgjort mitt yrkesetiska ansvar enligt dessa krav.

Jag anser att de revisionsbevis jag har inhämtat är tillräckliga och ändamålsenliga som grund för mina uttalanden.

Styrelsens ansvar

Det är styrelsen som har ansvaret för att årsredovisningen och koncernredovisningen upprättas och att de ger en rättvisande bild enligt årsredovisningslagen. Styrelsen ansvarar även för den interna kontroll som de bedömer är nödvändig för att upprätta en årsredovisning och koncernredovisning som inte innehåller några väsentliga felaktigheter, vare sig dessa beror på oegentligheter eller misstag.

Vid upprättandet av årsredovisningen och koncernredovisningen ansvarar styrelsen för bedömningen av bolagets och koncernens förmåga att fortsätta verksamheten. De upplyser, när så är tillämpligt, om förhållanden som kan påverka förmågan att fortsätta verksamheten och att använda antagandet om fortsatt drift. Antagandet om fortsatt drift tillämpas dock inte om styrelsen avser att likvidera bolaget, upphöra med verksamheten eller inte har något realistiskt alternativ till att göra något av detta.

Revisorns ansvar

Mina mål är att uppnå en rimlig grad av säkerhet om hurvida årsredovisningen och koncernredovisningen som helhet inte innehåller några väsentliga felaktigheter, vare sig dessa beror på oegentligheter eller misstag, och att lämna en revisionsberättelse som innehåller mina uttalanden. Rimlig säkerhet är en hög grad av säkerhet, men är ingen garanti för att en revision som utförs enligt ISA och god revisionssed i Sverige alltid kommer att upptäcka en väsentlig felaktighet om en sådan finns. Felaktigheter kan uppstå på grund av oegentligheter eller misstag och anses vara väsentliga om de enskilt eller tillsammans rimligen kan förväntas påverka de ekonomiska beslut som användare fattar med grund i årsredovisningen och koncernredovisningen.

En ytterligare beskrivning av mitt ansvar för revisionen av årsredovisningen finns på Revisorsinspektionens webbplats: www.revisorsinspektionen.se/revisornsansvar. Denna beskrivning är en del av revisionsberättelsen.

Rapport om andra krav enligt lagar och andra författningar Uttalanden

Utöver min revision av årsredovisningen och koncernredovisningen har jag även utfört en revision av styrelsens förvaltning för Alefune AB för år 2024-01-01—2024-12-31 samt av förslaget till dispositioner beträffande bolagets vinst eller förlust.

Jag tillstyrker att bolagsstämman disponerar vinsten enligt förslaget i förvaltningsberättelsen och beviljar styrelsens ledamot ansvarsfrihet för räkenskapsåret.

Grund för uttalanden

Jag har utfört revisionen enligt god revisionssed i Sverige. Mitt ansvar enligt denna beskrivs närmare i avsnittet *Revisorns ansvar*. Jag är oberoende i förhållande till moderbolaget och koncernen enligt god revisors sed i Sverige och har i övrigt fullgjort mitt yrkesetiska ansvar enligt dessa krav.

Jag anser att de revisionsbevis jag har inhämtat är tillräckliga och ändamålsenliga som grund för mina uttalanden.

Styrelsens ansvar

Det är styrelsen som har ansvaret för förslaget till dispositioner beträffande bolagets vinst eller förlust. Vid förslag till utdelning innefattar detta bland annat en bedömning av om utdelningen är försvarlig med hänsyn till de krav som bolagets och koncernens verksamhetsart, omfattning och risker ställer på storleken av moderbolagets och koncernens egna kapital, konsolideringsbehov, likviditet och ställning i övrigt.

Styrelsen ansvarar för bolagets organisation och förvaltningen av bolagets angelägenheter. Detta innefattar bland annat att fortlöpande bedöma bolagets och koncernens ekonomiska situation och att tillse att bolagets organisation är utformad så att bokföringen, medelsförvaltningen och bolagets ekonomiska angelägenheter i övrigt kontrolleras på ett betryggande sätt.

Revisorns ansvar

Mitt mål beträffande revisionen av förvaltningen, och därmed mitt uttalande om ansvarsfrihet, är att inhämta revisionsbevis för att med en rimlig grad av säkerhet kunna bedöma om någon styrelseledamot i något väsentligt avseende:

- företagit någon åtgärd eller gjort sig skyldig till någon försummelse som kan föranleda ersättningsskyldighet mot bolaget
- på något annat sätt handlat i strid med aktiebolagslagen, årsredovisningslagen eller bolagsordningen.

Mitt mål beträffande revisionen av förslaget till dispositioner av bolagets vinst eller förlust, och därmed mitt uttalande om detta, är att med rimlig grad av säkerhet bedöma om förslaget är förenligt med aktiebolagslagen.

Rimlig säkerhet är en hög grad av säkerhet, men ingen garanti för att en revision som utförs enligt god revisionssed i Sverige alltid kommer att upptäcka åtgärder eller försummelse som kan föranleda ersättningsskyldighet mot bolaget, eller att ett förslag till dispositioner av bolagets vinst eller förlust inte är förenligt med aktiebolagslagen.

En ytterligare beskrivning av mitt ansvar för revisionen av förvaltningen finns på Revisorsinspektionens webbplats: www.revisorsinspektionen.se/revisornsansvar. Denna beskrivning är en del av revisionsberättelsen.

Stockholm 2025-06-18


Rasmus Mandel
Auktoriserad revisor