


Årsredovisning
för
QLVR Group AB
559304-4083

Räkenskapsåret
2024-01-01 – 2024-12-31

Fastställelseintyg

Undertecknad styrelseledamot i QLVR Group AB intygar, dels att denna kopia av årsredovisningen stämmer överens med originalet, dels att resultaträkningen och balansräkningen i årsredovisningen har fastställts på årsstämman 2025-04-24. Årsstämman beslutade att godkänna styrelsens förslag till resultatdisposition.

Halmstad 2025-04-24


Daniel Jovanovic



Årsredovisning
för
QLVR Group AB

559304-4083

Räkenskapsåret

2024-01-01 – 2024-12-31

J. L.
DS

Styrelsen och verkställande direktören för QLVR Group AB avger följande årsredovisning för räkenskapsåret 2024-01-01 – 2024-12-31.

Årsredovisningen är upprättad i svenska kronor, SEK. Om inte annat särskilt anges, redovisas alla belopp i hela kronor (kr). Uppgifter inom parentes avser föregående år.

Förvaltningsberättelse

Verksamheten

Allmänt om verksamheten

Bolaget bedriver konsultverksamhet inom diverse utbildningar.

Företaget har sitt säte i Halmstad.

Ägarförhållanden

Bolaget är ett helägt dotterbolag till GEGE Holding AB, org nr 559134-9088

Flerårsöversikt (Tkr)	2024	2023	2022	2021 (10 mån)
Nettoomsättning	120	0	0	0
Resultat efter finansiella poster	-17	-5	-4	-24
Soliditet (%)	13,1	99,9	97,3	97,3

Förändringar i eget kapital

	Aktie- kapital	Balanserat resultat	Årets resultat	Totalt
Belopp vid årets ingång	25 000	359	-18	25 341
Disposition enligt beslut av årsstämman:				
Balanseras i ny räkning		-18	18	0
Årets resultat			-735	-735
Belopp vid årets utgång	25 000	341	-735	24 606

Resultatdisposition

Styrelsen föreslår att den ansamlade förlusten (kronor):

balanserad vinst	341
årets förlust	-735
	-394
behandlas så att i ny räkning överföres	-394
	-394

Företagets resultat och ställning i övrigt framgår av efterföljande resultat- och balansräkning med noter.

Ju DJ

Resultaträkning

Not

2024-01-01
-2024-12-31

2023-01-01
-2023-12-31

Rörelseintäkter, lagerförändringar m. m.

Nettoomsättning		120 000	0
Summa rörelseintäkter, lagerförändringar m.m.		120 000	0

Rörelsekostnader

Handelsvaror		-179	0
Övriga externa kostnader		-133 461	-5 260
Personalkostnader	2	-925	0
Av- och nedskrivningar av materiella och immateriella anläggningstillgångar		-2 560	0
Summa rörelsekostnader		-137 125	-5 260
Rörelseresultat		-17 125	-5 260

Finansiella poster

Räntekostnader och liknande resultatposter		-132	-120
Summa finansiella poster		-132	-120
Resultat efter finansiella poster		-17 257	-5 380

Bokslutsdispositioner

Erhållna koncernbidrag		17 257	5 380
Summa bokslutsdispositioner		17 257	5 380
Resultat före skatt		0	0

Skatter

Skatt på årets resultat		-735	-18
Årets resultat		-735	-18

Balansräkning

Not

2024-12-31

2023-12-31

TILLGÅNGAR

Anläggningstillgångar

Materiella anläggningstillgångar

Inventarier, verktyg och installationer

3

74 236

0

Summa materiella anläggningstillgångar

74 236

0

Summa anläggningstillgångar

74 236

0

Omsättningstillgångar

Kortfristiga fordringar

Övriga fordringar

20 072

25 357

Förutbetalda kostnader och upplupna intäkter

9 435

0

Summa kortfristiga fordringar

29 507

25 357

Kassa och bank

Kassa och bank

83 503

2

Summa kassa och bank

83 503

2

Summa omsättningstillgångar

113 010

25 359

SUMMA TILLGÅNGAR

187 246

25 359

Balansräkning

Not

2024-12-31

2023-12-31

EGET KAPITAL OCH SKULDER

Eget kapital

Bundet eget kapital

Aktiekapital

25 000

25 000

Summa bundet eget kapital

25 000

25 000

Fritt eget kapital

Balanserat resultat

341

359

Årets resultat

-735

-18

Summa fritt eget kapital

-394

341

Summa eget kapital

24 606

25 341

Kortfristiga skulder

Leverantörsskulder

135

0

Skulder till koncernföretag

161 752

0

Skatteskulder

753

18

Summa kortfristiga skulder

162 640

18

SUMMA EGET KAPITAL OCH SKULDER

187 246

25 359

Noter

Not 1 Redovisningsprinciper

Allmänna upplysningar

Årsredovisningen är upprättad i enlighet med årsredovisningslagen och Bokföringsnämndens allmänna råd (BFNAR 2016:10) om årsredovisning i mindre företag.

Avskrivning

Tillämpade avskrivningstider:

Materiella anläggningstillgångar

Inventarier, verktyg och installationer 5 år


Not 2 Medelantalet anställda


	2024-01-01 -2024-12-31	2023-01-01 -2023-12-31
Medelantalet anställda	0	0

Not 3 Inventarier, verktyg och installationer

	2024-12-31	2023-12-31
Ingående anskaffningsvärden		0
Inköp	76 796	
Utgående ackumulerade anskaffningsvärden	76 796	0
Ingående avskrivningar		0
Årets avskrivningar	-2 560	
Utgående ackumulerade avskrivningar	-2 560	0
Utgående redovisat värde	74 236	0

Halmstad 2025-04-24


Johan Kulhanek
Ordförande


Daniel Jovanovic
Verkställande direktör