

Grabbarnas Investment AB
Konsumentvägen 9
125 30 Älvsjö

Telefon: 0739-800 583
E-post: rossi@gronsakskompaniet.se
Kontaktperson: Resul Yetim

2023071706639

Årsredovisning
och
Koncernredovisning
för
Grabbarnas Investment AB

556947-2060

Räkenskapsåret


2022

Fastställelseintyg

Undertecknad styrelseledamot i Grabbarnas Investment AB intygar att resultaträkningen och balansräkningen i årsredovisningen för moderbolaget samt koncernresultaträkningen och koncernbalansräkningen har fastställts på årsstämma 2023-06-30. Årsstämman beslutade att godkänna styrelsens förslag till resultatdisposition.

Jag intygar också att innehållet i årsredovisningen och revisionsberättelsen stämmer överens med originalen.

Älvsjö 2023-07-10



Resul Yetim

Styrelsen för Grabbarnas Investment AB avger följande årsredovisning och koncernredovisning för räkenskapsåret 2022.

Förvaltningsberättelse

Information om verksamheten

Föremålet för bolagets verksamhet ska vara att äga och förvalta bolag.

Företaget har sitt säte i Stockholm.

Väsentliga händelser under räkenskapsåret

Bolaget har i början av året avyttrat samtliga aktier i Delamcon AB och ngt ägarskap kvarstår således inte. I slutet av året har ett företagsförvärv av livsmedelsbutiken Munirs Livs AB med org nr 556805-6716 skett till 100%.

Det pågår under räkenskapsåret en tvist mellan Grabbarnas Grönt AB och Tillväxtverket gällande utbetalt korttidsstöd med anledning av Corona. Vi anser att förutsättningarna för att vinna målet är goda men har av försiktighets skull valt att göra en avsättning om 4.225.041 kr.

Flerårsöversikt (Tkr)

Koncernen	2022	2021	2020	2019	2018
Nettoomsättning	448 739	317 487	252 487	319 196	313 762
Resultat efter finansiella poster	8 269	25 242	10 095	14 806	5 383
Balansomslutning	139 731	106 783	69 043	64 686	73 729
Soliditet (%)	43	54	56	47	22

Moderbolaget	2022	2021	2020	2019	2018
Nettoomsättning	0	0	0	0	0
Resultat efter finansiella poster	-3 248	4 436	-175	5 372	-26
Balansomslutning	26 280	23 864	14 074	13 452	6 392
Soliditet (%)	36	62	75	68	59

Förändring av eget kapital

Koncernen	Aktie- kapital	Annat eget kapital inkl. årets resultat	Minoritets- intresse	Totalt
Belopp vid årets ingång	50 000	54 861 026	3 379 099	58 290 125
Förändring koncernstruktur		-978 226	-500 967	-1 479 193
Utdelning		-2 000 000		-2 000 000
		4 329 971	842 984	5 172 955
Belopp vid årets utgång	50 000	56 212 771	3 721 116	59 983 887

2023071706641

Moderbolaget	Aktie- kapital	Balanserat resultat	Årets resultat	Totalt
Belopp vid årets ingång	50 000	10 464 558	4 274 561	14 789 119
Disposition enligt beslut av årsstämman:		4 274 561	-4 274 561	0
Utdelning		-2 000 000		-2 000 000
Omräkningsdifferens		1		1
Årets resultat			-3 329 717	-3 329 717
Belopp vid årets utgång	50 000	12 739 120	-3 329 717	9 459 403

Förslag till vinstdisposition

Styrelsen föreslår att till förfogande stående vinstmedel (kronor):

balanserad vinst	12 739 120
årets förlust	-3 329 717
	9 409 403

disponeras så att till aktieägare utdelas	0
i ny räkning överföres	9 409 403
	9 409 403

Koncernens och moderbolagets resultat och ställning i övrigt framgår av efterföljande resultat- och balansräkningar samt kassaflödesanalyser med noter.

Koncernens Resultaträkning

	Not	2022-01-01 -2022-12-31	2021-01-01 -2021-12-31
Nettoomsättning		448 738 694	308 430 054
Andelar i intresseföretags resultat		1 393 531	1 393 531
Övriga rörelseintäkter	17	-3 464 412	2 826 052
		446 667 813	312 649 637
Rörelsens kostnader			
Handelsvaror		-356 649 430	-230 400 215
Övriga externa kostnader	2, 3	-31 768 027	-25 132 466
Personalkostnader	4	-40 955 425	-31 877 018
Avskrivningar och nedskrivningar av materiella och immateriella anläggningstillgångar		-2 634 410	-2 457 826
Övriga rörelsekostnader		-937 743	-477 283
		-432 945 035	-290 344 808
Rörelseresultat		13 722 778	22 304 828
Resultat från finansiella poster			
Resultat från andelar i koncernföretag		-1 998 100	1 652 777
Resultat från övriga värdepapper och fordringar som är anläggningstillgångar		-3 506 057	92 067
Övriga ränteintäkter och liknande resultatposter		934 586	1 248 020
Räntekostnader och liknande resultatposter		-884 093	-55 121
		-5 453 664	2 937 743
Resultat efter finansiella poster		8 269 114	25 242 571
Resultat före skatt		8 269 114	25 242 571
Skatt på årets resultat		-2 727 655	-4 226 456
Uppskjuten skatt		-417 635	-938 623
Årets resultat		5 123 824	20 077 492
Hänförligt till moderföretagets aktieägare		4 329 971	19 341 236
Hänförligt till innehav utan bestämmande inflytande		842 984	736 257

Koncernens Balansräkning

Not 2022-12-31 2021-12-31

TILLGÅNGAR

Anläggningstillgångar

Immateriella anläggningstillgångar

Balanserade utgifter för utvecklingsarbeten och liknande arbeten

Goodwill

5	90 667	181 333
6	2 664 000	3 000
	2 754 667	184 333

Materiella anläggningstillgångar

Byggnader och mark

Maskiner och andra tekniska anläggningar

Inventarier, verktyg och installationer

7	689 492	129 539
8	1 126 051	1 068 853
9	6 010 213	4 454 497
	7 825 756	5 652 889

Finansiella anläggningstillgångar

Fordringar hos koncernföretag

Andelar i intresseföretag och gemensamt styrda företag

Fordringar hos intresseföretag och gemensamt styrda företag

Ägarintressen i övriga företag

Andra långfristiga värdepappersinnehav

Andra långfristiga fordringar

	6 189 000	0
11	1 683 497	1 683 497
12	4 026 000	7 276 000
22	2 500	2 500
	11 704 349	11 034 266
15	11 794 016	9 413 753
	35 399 362	29 410 016

Summa anläggningstillgångar

45 979 785 **35 247 238**

Omsättningstillgångar

Varulager m m

Råvaror och förnödenheter

Förskott till leverantörer

	19 700 309	13 442 104
	300 000	0
	20 000 309	13 442 104

Kortfristiga fordringar

Kundfordringar

Fordringar hos koncernföretag

Fordringar hos intresseföretag och gemensamt styrda företag

Övriga fordringar

Förutbetalda kostnader och upplupna intäkter

	30 204 463	29 468 210
	3 607 493	0
	4 315 127	3 356 258
	3 578 125	3 584 216
13	6 682 776	5 022 740
	48 387 984	41 431 424

Kassa och bank

Summa omsättningstillgångar

21	25 624 988	16 662 996
	94 013 281	71 536 524

SUMMA TILLGÅNGAR

139 993 066 **106 783 762**

Koncernens Balansräkning

Not 2022-12-31 2021-12-31

EGET KAPITAL OCH SKULDER

Eget kapital

Eget kapital hänförligt till moderföretagets aktieägare

Aktiekapital

50 000

50 000

Annat eget kapital inklusive årets resultat

56 212 771

54 861 026

Eget kapital hänförligt till moderföretagets aktieägare

56 262 771

54 911 026

Innehav utan bestämmande inflytande

Innehav utan bestämmande inflytande

3 721 116

3 379 099

Eget kapital hänförligt till minoritetsintresset

3 721 116

3 379 099

Summa eget kapital

59 983 887

58 290 125

Avsättningar

Avsättningar för uppskjuten skatt

3 306 647

2 889 012

Övriga avsättningar

4 225 041

0

7 531 688

2 889 012

Långfristiga skulder

Skulder till kreditinstitut

6 411 251

3 036 058

Skulder till koncernföretag

6 189 000

0

Övriga skulder

586 419

476 123

13 186 670

3 512 181

Kortfristiga skulder

Leverantörsskulder

36 418 719

25 200 196

Skulder till koncernföretag

4 609 927

0

Skulder till intresseföretag och gemensamt styrda
företag

1 182 164

605 822

Aktuella skatteskulder

2 380 922

4 273 893

Övriga skulder

7 094 317

5 000 296

Upplupna kostnader och förutbetalda intäkter

20

7 604 772

7 012 237

59 290 821

42 092 444

SUMMA EGET KAPITAL OCH SKULDER

139 993 066

106 783 762

Koncernens	Not	2022-01-01	2021-01-01
Kassaflödesanalys		-2022-12-31	-2021-12-31
Den löpande verksamheten			
Resultat efter finansiella poster		8 269 114	25 242 572
Justeringar för poster som inte ingår i kassaflödet m.m		7 589 728	-4 240 971
Betald skatt		-4 365 159	-2 260 000
Kassaflöde från den löpande verksamheten före förändringar av rörelsekapital		11 493 683	18 741 601
Kassaflöde från förändringar i rörelsekapital			
Förändring av varulager och pågående arbeten		-6 558 205	-2 850 364
Förändring kundfordringar		1 011 038	-12 707 468
Förändring av kortfristiga fordringar		5 683 749	-7 128 922
Förändring leverantörsskulder		3 375 193	11 641 460
Förändring av kortfristiga skulder		5 718 081	2 142 273
Kassaflöde från den löpande verksamheten		20 723 539	9 838 580
Investeringsverksamheten			
Investeringar i immateriella anläggningstillgångar		-2 570 334	0
Investeringar i materiella anläggningstillgångar		-2 172 867	-3 650 203
Investeringar i finansiella anläggningstillgångar		-5 989 346	-8 658 580
Försäljning av finansiella anläggningstillgångar		0	2 072 777
Kassaflöde från investeringsverksamheten		-10 732 547	-10 236 007
Finansieringsverksamheten			
Upptagna lån		971 000	971 000
Utbetald utdelning		-2 000 000	0
Kassaflöde från finansieringsverksamheten		-1 029 000	971 000
Årets kassaflöde		8 961 992	573 573
Likvida medel vid årets början			
Likvida medel vid årets början	21	16 662 996	16 089 422
Likvida medel vid årets slut		25 624 988	16 662 995

Moderbolagets Resultaträkning

	Not	2022-01-01 -2022-12-31	2021-01-01 -2021-12-31
		0	0
Rörelsens kostnader			
Övriga externa kostnader	2	-261 224	-152 561
Övriga rörelsekostnader		0	-35 490
		-261 224	-188 051
Rörelseresultat		-261 224	-188 051
Resultat från finansiella poster			
Resultat från andelar i koncernföretag		1 900	3 652 777
Resultat från övriga värdepapper och fordringar som är anläggningstillgångar		-3 508 497	102 375
Övriga ränteintäkter och liknande resultatposter		528 793	906 757
Räntekostnader och liknande resultatposter		-9 172	-37 979
		-2 986 976	4 623 930
Resultat efter finansiella poster		-3 248 200	4 435 879
Resultat före skatt		-3 248 200	4 435 879
Skatt på årets resultat		-81 517	-161 318
Årets resultat		-3 329 717	4 274 561

Moderbolagets Balansräkning

Not 2022-12-31 2021-12-31

TILLGÅNGAR

Anläggningstillgångar

Finansiella anläggningstillgångar

Andelar i koncernföretag	10, 14	4 927 700	2 191 700
Fordringar hos koncernföretag		489 000	0
Andelar i intresseföretag och gemensamt styrda företag		545 000	545 000
Fordringar hos intresseföretag och gemensamt styrda företag		5 790 000	6 650 000
Ägarintressen i övriga företag		2 500	2 500
Andra långfristiga värdepappersinnehav	18	11 704 349	11 034 266
		23 458 549	20 423 466
Summa anläggningstillgångar		23 458 549	20 423 466

Omsättningstillgångar

Kortfristiga fordringar

Fordringar hos koncernföretag		0	1 000 000
Övriga fordringar		487 272	713 576
Förutbetalda kostnader och upplupna intäkter		274 744	168 874
		762 016	1 882 450
Kassa och bank	21	2 060 251	1 558 758
Summa omsättningstillgångar		2 822 267	3 441 208

SUMMA TILLGÅNGAR 26 280 816 23 864 674

Moderbolagets Balansräkning

Not 2022-12-31 2021-12-31

EGET KAPITAL OCH SKULDER

Eget kapital

16

Bundet eget kapital

Aktiekapital

50 000

50 000

50 000

50 000

Fritt eget kapital

Balanserad vinst eller förlust

12 739 120

10 464 558

Årets resultat

-3 329 717

4 274 561

9 409 403

14 739 119

Summa eget kapital

9 459 403

14 789 119

Långfristiga skulder

Skulder till koncernföretag

5 700 000

2 200 000

Summa långfristiga skulder

5 700 000

2 200 000

Kortfristiga skulder

Skulder till koncernföretag

10 855 816

5 855 816

Aktuella skatteskulder

-186 021

586 639

Övriga skulder

416 619

383 100

Upplupna kostnader och förutbetalda intäkter

34 999

50 000

Summa kortfristiga skulder

11 121 413

6 875 555

SUMMA EGET KAPITAL OCH SKULDER

26 280 816

23 864 674

Moderbolagets Kassaflödesanalys

Not 2022-01-01 2021-01-01
 -2022-12-31 -2021-12-31

Den löpande verksamheten

Resultat efter finansiella poster	-3 248 200	4 435 879
Justeringar för poster som inte ingår i kassaflödet	214 918	-3 232 507
Betald skatt	-829 438	0

Kassaflöde från den löpande verksamheten före förändring av rörelsekapital

-3 862 720 1 203 372

Kassaflöde från förändring av rörelsekapitalet

Förändring av kortfristiga fordringar	1 095 695	2 118 005
Förändring av kortfristiga skulder	5 018 519	4 254 400
Kassaflöde från den löpande verksamheten	2 251 494	7 575 777

Investeringsverksamheten

Försäljning av materiella anläggningstillgångar	0	2 072 777
Investeringar i finansiella anläggningstillgångar	-3 250 000	-12 593 033
Försäljning av finansiella anläggningstillgångar	0	3 076 396
Kassaflöde från investeringsverksamheten	-3 250 000	-7 443 860

Finansieringsverksamheten

Upptagna lån	3 500 000	1 100 000
Utbetald utdelning	-2 000 000	0
Kassaflöde från finansieringsverksamheten	1 500 000	1 100 000
Årets kassaflöde	501 494	1 231 917

Likvida medel vid årets början

Likvida medel vid årets början	21	1 558 758	326 841
Kursdifferens i likvida medel			
Kursdifferens i likvida medel		-1	0
Likvida medel vid årets slut		2 060 251	1 558 758

Noter

Not 1 Redovisnings- och värderingsprinciper

Allmänna upplysningar

Årsredovisningen och koncernredovisningen är upprättad i enlighet med årsredovisningslagen och BFNAR 2012:1 Årsredovisning och koncernredovisning (K3).

Moderföretaget och koncernen tillämpar samma redovisningsprinciper om inte annat framgår nedan.

Intäktsredovisning

Intäkter har tagits upp till verkligt värde av vad som erhållits eller kommer att erhållas och redovisas i den omfattning det är sannolikt att de ekonomiska fördelarna kommer att tillgodogöras bolaget och intäkterna kan beräknas på ett tillförlitligt sätt.

Koncernredovisning

Konsolideringsmetod

Koncernredovisningen har upprättats enligt förvärvsmetoden. Detta innebär att förvärvade verksamheters identifierbara tillgångar och skulder redovisas till marknadsvärde enligt upprättad förvärvsanalys. Överstiger verksamhetens anskaffningsvärde det beräknade marknadsvärdet av de förväntade nettotillgångarna enligt förvärvsanalysen redovisas skillnaden som goodwill.

Transaktioner mellan koncernföretag

Koncerninterna fordringar och skulder samt transaktioner mellan koncernföretag liksom orealiserade vinster elimineras i sin helhet. Orealiserade förluster elimineras också såvida inte transaktionen motsvarar ett nedskrivningsbehov.

Förändring av internvinst under räkenskapsåret har elimineras i koncernresultaträkningen.

Anläggningstillgångar

Immateriella och materiella anläggningstillgångar redovisas till anskaffningsvärde minskat med ackumulerade avskrivningar enligt plan och eventuella nedskrivningar.

Avskrivning sker linjärt över den förväntade nyttjandeperioden med hänsyn till väsentligt restvärde. Följande avskrivningsprocent tillämpas:

Balanserade utgifter för utvecklingsarbeten	5 år
Inventarier, verktyg och installationer	5 år

Not Väsentliga händelser efter räkenskapsårets slut

Koncernen

Ostabila läget gällande Ukraina/Rysslands konflikten har medfört ökad oro på den finansiella marknaden med Ränteförändringar och stigande inflation. Kronan har försvagats gentemot Euron.

Bolaget följer utvecklingen noggrant.

Grabbarnas Investment AB har i början av 2023 sålt av samtliga av sina andelar i intresseföretaget SKG Stockholm AB med org nr. 559094-4921.

Not 2 Arvode till revisorer

Koncernen

Med revisionsuppdrag avses granskning av årsredovisningen och bokföringen samt styrelsens förvaltning, övriga arbetsuppgifter som det ankommer på bolagets revisor att utföra samt rådgivning eller annat biträde som föranleds av iakttagelser vid sådan granskning eller genomförandet av sådana övriga arbetsuppgifter.

	2022	2021
Ågerup Revision AB		
Revisionsuppdrag	235 000	353 455
	235 000	353 455

Moderbolaget

Med revisionsuppdrag avses granskning av årsredovisningen och bokföringen samt styrelsens förvaltning, övriga arbetsuppgifter som det ankommer på bolagets revisor att utföra samt rådgivning eller annat biträde som föranleds av iakttagelser vid sådan granskning eller genomförandet av sådana övriga arbetsuppgifter.

	2022	2021
Ågerup Revision AB		
Revisionsuppdrag	35 000	48 500
	35 000	48 500

Not 3 Leasing, leastagaren Koncernen

Årets leasingkostnader avseende leasingavtal, uppgår till 1 805 683 kronor.

Framtida leasingavgifter, för icke uppsägningsbara leasingavtal, förfaller till betalning enligt följande:

	2022	2021
Inom ett år	2 365 084	1 706 680
Senare än ett år men inom fem år	2 380 679	1 815 606
	4 745 763	3 522 286

Not 4 Anställda och personalkostnader Koncernen

	2022	2021
Medelantalet anställda		
Kvinnor	9	6
Män	58	48
	67	54
Löner och andra ersättningar		
Styrelse och verkställande direktör	1 654 502	1 600 738
Övriga anställda	28 675 701	21 122 118
	30 330 203	22 722 856
Sociala kostnader		
Pensionskostnader för styrelse och verkställande direktör	526 000	456 000
Pensionskostnader för övriga anställda	688 937	440 589
Övriga sociala avgifter enligt lag och avtal	9 410 285	7 067 353
	10 625 222	7 963 942
Totala löner, ersättningar, sociala kostnader och pensionskostnader	40 955 425	30 686 798
Könsfördelning bland ledande befattningshavare		
Andel män i styrelsen	100 %	100 %
Andel män bland övriga ledande befattningshavare	100 %	100 %

**Not 5 Immateriella anläggningstillgångar
Koncernen**

	2022-12-31	2021-12-31
Ingående anskaffningsvärden	453 333	453 333
Utgående ackumulerade anskaffningsvärden	453 333	453 333
Ingående avskrivningar	-271 999	-181 333
Omklassificeringar		0
Årets avskrivningar	-90 666	-90 666
Utgående ackumulerade avskrivningar	-362 665	-271 999
Utgående redovisat värde	90 668	181 334

**Not 6 Goodwill
Koncernen**

	2022-12-31	2021-12-31
Ingående anskaffningsvärden	2 068 467	2 080 665
Inköp	2 661 000	3 000
Försäljningar/utrangeringar		-15 198
Utgående ackumulerade anskaffningsvärden	4 729 467	2 068 467
Ingående avskrivningar	-2 065 467	-2 065 467
Utgående ackumulerade avskrivningar	-2 065 467	-2 065 467
Utgående redovisat värde	2 664 000	3 000

**Not 7 Byggnader och mark
Koncernen**

	2022-12-31	2021-12-31
Ingående anskaffningsvärden	143 932	143 932
Inköp	597 000	0
Utgående ackumulerade anskaffningsvärden	740 932	143 932
Ingående avskrivningar	-14 393	-2 879
Årets avskrivningar	-37 047	-11 514
Utgående ackumulerade avskrivningar	-51 440	-14 393
Utgående redovisat värde	689 492	129 539

**Not 8 Maskiner och inventarier
Koncernen**

	2022-12-31	2021-12-31
Ingående anskaffningsvärden	1 212 703	290 094
Inköp		922 609
Omklassificeringar	210 779	
Utgående ackumulerade anskaffningsvärden	1 423 482	1 212 703
Ingående avskrivningar	-143 850	-58 019
Årets avskrivningar	-153 581	-85 831
Utgående ackumulerade avskrivningar	-297 431	-143 850
Försäljningar/utrangeringar	238 050	
Årets nedskrivningar	-238 050	
Utgående ackumulerade nedskrivningar	0	
Utgående redovisat värde	1 126 051	1 068 853

**Not 9 Inventarier, verktyg och installationer
Koncernen**

	2022-12-31	2021-12-31
Ingående anskaffningsvärden	9 296 539	7 325 437
Inköp	2 394 119	2 754 333
Omklassificeringar		-783 231
Utgående ackumulerade anskaffningsvärden	11 690 658	9 296 539
Ingående avskrivningar	-4 842 042	-3 340 128
Omklassificeringar		611 191
Årets avskrivningar	-838 403	-2 113 105
Utgående ackumulerade avskrivningar	-5 680 445	-4 842 042
Utgående redovisat värde	6 010 213	4 454 497

**Not 10 Specifikation andelar i koncernföretag
Moderbolaget**

Namn	Kapital- andel	Rösträtts- andel	Antal andelar	Bokfört värde
Grabbarnas Grönt AB	100%	100%	500	2 000 067
Caseus & Deli AB	66,6%	66,6%	666	66 633
Munir's Livs AB	100%	100%	1 000	2 761 000
Green Life Sweden AB	100%	100%	500	50 000
Alexum AB	100%	100%	500	50 000
				4 927 700

	Org.nr	Säte
Grabbarnas Grönt AB	556913-4009	Stockholm
Caseus & Deli AB	556692-8965	Stockholm
Munir's Livs AB	556805-6716	Stockholm
Green Life Sweden AB	559074-0618	Stockholm
Alexum AB	559224-5640	Stockholm

**Not 11 Andelar i intresseföretag och gemensamt styrda företag
Koncernen**

	2022-12-31	2021-12-31
Ingående anskaffningsvärden	1 983 497	845 000
Årets andel i intresseföretagets resultat		1 138 497
Utgående ackumulerade anskaffningsvärden	1 983 497	1 983 497
Ingående nedskrivningar	-300 000	-300 000
Utgående ackumulerade nedskrivningar	-300 000	-300 000
Utgående redovisat värde	1 683 497	1 683 497

**Not 12 Fordringar hos övriga företag som det finns ett ägarintresse i
Koncernen**

	2022-12-31	2021-12-31
Ingående anskaffningsvärden	7 276 000	7 276 000
Avgående fordringar	-3250000	0
Utgående ackumulerade anskaffningsvärden	4 026 000	7 276 000
Utgående redovisat värde	4 026 000	7 276 000

**Not 13 Förutbetalda kostnader och upplupna intäkter
Koncernen**

	2022-12-31	2021-12-31
Övrigt	2 759 375	162 501
Bonus från Inköp	0	1 832 836
Leasing	690 397	388 760
Försäkringspremier	357 428	375 409
Hyra	2 875 575	2 263 234
	6 682 775	5 022 740

**Not 14 Andelar i koncernföretag
Moderbolaget**

	2022-12-31	2021-12-31
Ingående anskaffningsvärden	2 191 700	2 620 000
Inköp	2 761 000	75 000
Försäljningar	-25 000	-503 400
Omklassificeringar		100
Utgående ackumulerade anskaffningsvärden	4 927 700	2 191 700
Utgående redovisat värde	4 927 700	2 191 700

**Not 15 Andra långfristiga fordringar
Koncernen**

	2022-12-31	2021-12-31
Ingående anskaffningsvärden	9 413 753	4 448 061
Tillkommande fordringar	2 380 263	4 965 692
Utgående ackumulerade anskaffningsvärden	11 794 016	9 413 753
Utgående redovisat värde	11 794 016	9 413 753

**Not 16 Antal aktier och kvotvärde
Moderbolaget**

Namn	Antal aktier	Kvotvärde
Antal A-Aktier	500	100
	500	

**Not 17 Offentligt Stöd
Koncernen**

	2022	2021
Permitteringsstöd	0	2 573 242
	0	2 573 242

**Not 18 Andra långfristiga värdepappersinnehav
Moderbolaget**

	2022-12-31	2021-12-31
Ingående anskaffningsvärden	11 034 266	1 144 000
Inköp	4 310 335	9 890 266
Nedskrivning	-3 640 252	
Utgående ackumulerade anskaffningsvärden	11 704 349	11 034 266
Utgående redovisat värde	11 704 349	11 034 266

**Not 19 Checkräkningskredit
Koncernen**

	2022-12-31	2021-12-31
Beviljat belopp på checkräkningskredit uppgår till	10 000 000	10 000 000
Utnyttjad kredit uppgår till	0	0
<u>Ställda säkerheter</u>		
Företagsinteckning	10 400 000	10 400 000
	10 400 000	10 400 000

**Not 20 Upplupna kostnader och förutbetalda intäkter
Koncernen**

	2022-12-31	2021-12-31
Revision	235 000	199 750
Övrigt	1 491 094	1 702 879
Personalkostnad	5 878 227	2 609 608
Hyra	0	2 500 000
	7 604 321	7 012 237

202307170658

**Not 21 Likvida medel
Koncernen**

	2022-12-31	2021-12-31
Likvida medel		
Kassamedel	0	29 598
Banktillgodohavanden	25 624 988	16 633 398
	25 624 988	16 662 996

Moderbolaget


	2022-12-31	2021-12-31
Likvida medel		
Banktillgodohavanden	1 983 964	1 558 758
	1 983 964	1 558 758

**Not 22 Ägarintressen i övriga företag
Koncernen**

	2022-12-31	2021-12-31
Ingående anskaffningsvärden	2 500	0
Inköp		2 500
Utgående ackumulerade anskaffningsvärden	2 500	2 500
Utgående redovisat värde	2 500	2 500


Grabbarnas Investment AB
Org.nr 556947-2060

Stockholm 2023-06-30



Resul Yetim
Styrelseledamot

Min revisionsberättelse har lämnats 2023-06-30



Erik Ågerup
Auktoriserad revisor

2023071706539

REVISIONSBERÄTTELSE

Till bolagsstämman i Grabbarnas Investment AB

Org.nr. 556947-2060

Rapport om årsredovisningen och koncernredovisningen

Uttalanden

Jag har utfört en revision av årsredovisningen och koncernredovisningen för Grabbarnas Investment AB för år 2022.

Enligt min uppfattning har årsredovisningen och koncernredovisningen upprättats i enlighet med årsredovisningslagen och ger en i alla väsentliga avseenden rättvisande bild av moderbolagets och koncernens finansiella ställning per den 31 december 2022 och av dessas finansiella resultat och kassaflöde för året enligt årsredovisningslagen. Förvaltningsberättelsen är förenlig med årsredovisningens och koncernredovisningens övriga delar.

Jag tillstyrker därför att bolagsstämman fastställer resultaträkningen och balansräkningen för moderbolaget och för koncernen.

Grund för uttalanden

Jag har utfört revisionen enligt International Standards on Auditing (ISA) och god revisionssed i Sverige. Mitt ansvar enligt dessa standarder beskrivs närmare i avsnittet "Revisorns ansvar". Jag är oberoende i förhållande till moderbolaget och koncernen enligt god revisorssed i Sverige och har i övrigt fullgjort mitt yrkesetiska ansvar enligt dessa krav.

Jag anser att de revisionsbevis jag har inhämtat är tillräckliga och ändamålsenliga som grund för mina uttalanden.

Styrelsens ansvar

Det är styrelsen som har ansvaret för att årsredovisningen och koncernredovisningen upprättas och att de ger en rättvisande bild enligt årsredovisningslagen. Styrelsen ansvarar även för den interna kontroll som den bedömer är nödvändig för att upprätta en årsredovisning och koncernredovisning som inte innehåller några väsentliga felaktigheter, vare sig dessa beror på oegentligheter eller misstag.

Vid upprättandet av årsredovisningen och koncernredovisningen ansvarar styrelsen för bedömningen av bolagets och koncernens förmåga att fortsätta verksamheten. Den upplyser, när så är tillämpligt, om förhållanden som kan påverka förmågan att fortsätta verksamheten och att använda antagandet om

fortsatt drift. Antagandet om fortsatt drift tillämpas dock inte om styrelsen avser att likvidera bolaget, upphöra med verksamheten eller inte har något realistiskt alternativ till att göra något av detta.

Revisorns ansvar

Mina mål är att uppnå en rimlig grad av säkerhet om huruvida årsredovisningen och koncernredovisningen som helhet inte innehåller några väsentliga felaktigheter, vare sig dessa beror på oegentligheter eller misstag, och att lämna en revisionsberättelse som innehåller mina uttalanden. Rimlig säkerhet är en hög grad av säkerhet, men är ingen garanti för att en revision som utförs enligt ISA och god revisionssed i Sverige alltid kommer att upptäcka en väsentlig felaktighet om en sådan finns. Felaktigheter kan uppstå på grund av oegentligheter eller misstag och anses vara väsentliga om de enskilt eller tillsammans rimligen kan förväntas påverka de ekonomiska beslut som användare fattar med grund i årsredovisningen och koncernredovisningen.

En ytterligare beskrivning av mitt ansvar för revisionen av årsredovisningen och koncernredovisningen finns på Revisorsinspektionens webbplats: www.revisorsinspektionen.se/revisornsansvar. Denna beskrivning är en del av revisionsberättelsen.

Rapport om andra krav enligt lagar och andra författningar

Uttalanden

Utöver min revision av årsredovisningen och koncernredovisningen har jag även utfört en revision av styrelsens förvaltning för Grabbarnas Investment AB för år 2022 samt av förslaget till dispositioner beträffande bolagets vinst eller förlust.

Jag tillstyrker att bolagsstämman disponerar vinsten enligt förslaget i förvaltningsberättelsen och beviljar styrelsens ledamot ansvarsfrihet för räkenskapsåret.

Grund för uttalanden

Jag har utfört revisionen enligt god revisionssed i Sverige. Mitt ansvar enligt denna beskrivs närmare i avsnittet "Revisorns ansvar". Jag är oberoende i förhållande till moderbolaget och koncernen enligt god revisorssed i Sverige och har i övrigt fullgjort mitt yrkesetiska ansvar enligt dessa krav.

Jag anser att de revisionsbevis jag har inhämtat är tillräckliga och ändamålsenliga som grund för mina uttalanden.

Styrelsens ansvar

Det är styrelsen som har ansvaret för förslaget till dispositioner beträffande bolagets vinst eller förlust. Vid förslag till utdelning innefattar detta bland annat en bedömning av om utdelningen är försvarlig med hänsyn till de krav som bolagets och koncernens verksamhetsart, omfattning och risker ställer på storleken av bolagets och koncernens egna kapital, konsolideringsbehov, likviditet och ställning i övrigt.

Styrelsen ansvarar för bolagets organisation och förvaltningen av bolagets angelägenheter. Detta innefattar bland annat att fortlöpande bedöma bolagets och koncernens ekonomiska situation och att tillse att bolagets organisation är utformad så att bokföringen, medelsförvaltningen och bolagets ekonomiska angelägenheter i övrigt kontrolleras på ett betryggande sätt.

Revisorns ansvar

Mitt mål beträffande revisionen av förvaltningen, och därmed mitt uttalande om ansvarsfrihet, är att inhämta revisionsbevis för att med en rimlig grad av säkerhet kunna bedöma om någon styrelseledamot i något väsentligt avseende:


- företagit någon åtgärd eller gjort sig skyldig till någon försummelse som kan föranleda ersättningsskyldighet mot bolaget, eller
- på något annat sätt handlat i strid med aktiebolagslagen, årsredovisningslagen eller bolagsordningen.

Mitt mål beträffande revisionen av förslaget till dispositioner av bolagets vinst eller förlust, och därmed mitt uttalande om detta, är att med rimlig grad av säkerhet bedöma om förslaget är förenligt med aktiebolagslagen.

Rimlig säkerhet är en hög grad av säkerhet, men ingen garanti för att en revision som utförs enligt god revisionssed i Sverige alltid kommer att upptäcka åtgärder eller försummelser som kan föranleda ersättningsskyldighet mot bolaget, eller att ett förslag till dispositioner av bolagets vinst eller förlust inte är förenligt med aktiebolagslagen.

En ytterligare beskrivning av mitt ansvar för revisionen av förvaltningen finns på Revisorsinspektionens webbplats: www.revisorsinspektionen.se/revisornsansvar. Denna beskrivning är en del av revisionsberättelsen.

Stockholm den 30 juni 2023



Erik Ågerup
Auktoriserad revisor