

Årsredovisning

Ekmans Maskin AB

556256-0440

Räkenskapsår


2023-04-01 - 2024-03-31

Fastställelseintyg

Undertecknad styrelseledamot i Ekman Maskin AB intygar att resultaträkningen och balansräkningen i årsredovisningen har fastställts på årsstämma 2024-07-04. Årsstämman beslutade att godkänna styrelsens förslag till resultatdispositon.

Jag intygar också att innehållet i årsredovisningen och revisionsberättelsen stämmer överens med originalen.

Stockholm 2024-07-05


Magnus Lindell

Årsredovisning

Ekman Maskin AB

556256-0440

Räkenskapsår

2023-04-01 - 2024-03-31

Innehåll	Sida
Förvaltningsberättelse	2
Resultaträkning	4
Balansräkning	5
Kassaflödesanalys	7
Noter	8

Styrelsen och verkställande direktören för Ekman Maskin AB avger följande årsredovisning för räkenskapsåret 2023-04-01 - 2024-03-31.

Årsredovisningen är upprättad i svenska kronor, SEK. Om inte annat särskilt anges, redovisas alla belopp i hela kronor (kr). Uppgifter inom parantes avser föregående år.

Förvaltningsberättelse

Information om verksamheten

Verksamheten består av service, reparationer, uthyrning och försäljning av truckar. Bolaget bedriver även truckutbildning för företag.

Väsentliga händelser under räkenskapsåret

Bolagets verksamhet har varit oförändrad jämfört med tidigare år med avseende på inriktning och omfattning.

Förväntad framtida utveckling samt väsentliga risker och osäkerhetsfaktorer

Förväntan om en fortsatt stabil utveckling med oförändrad inriktning av verksamheten. Företaget påverkas av allmänekonomisk utveckling där emellertid kundernas spridning mellan olika branscher bidrar till stabilitet.

Osäkerhet om framtida utveckling och händelseförlopp är ett naturligt riskmoment i all affärsverksamhet. Risktagandet som sådant ger möjligheter till ekonomisk tillväxt, men riskerar givetvis även negativt påverka affärsverksamheten och dess uppsatta mål. Bolaget är därmed av naturliga skäl exponerad för såväl generella omvärldsrisker som landspecifika risker i form av politiska beslut, övergripande förändringar av regelverk med mera. Förändringar i kundbeteende generellt liksom konkurrenters agerande påverkar efterfrågan av olika produkter och dess lönsamhet. Bolaget är exponerad för samtliga generella risker som finns i branschen. Specifika risker i branschen och bolaget är följande:

Valutarisk

I bolagets verksamhet ingår att kunder betalar in i annan valuta än svenska kronor som är den funktionella valutan. På samma sätt betalar även bolaget vissa av sina leverantörer, vid import av handelsvaror, i utländsk valuta. En förändring av den svenska kronan gentemot, Euro, som är den vanligaste förekommande valutan, kan därmed leda till ökad kostnad, men också intäkt.

Prisrisk

Prisrisker beträffande bolagets verksamhet finns huvudsakligen vid inköp av handelsvaror.

Kundförluster

Kreditriskerna uppstår främst genom kreditexponering gentemot kunder. Löpande sker en riskbedömning av kunders kreditvärdighet där den finansiella ställningen beaktas, liksom tidigare erfarenheter och andra faktorer. Kundfordringarna är spridda över ett stort antal kunder. Några väsentliga förluster uppstod varken under 2023 eller 2024. Bolaget har främst inhemsk inköp/försäljning.

Varulager


Till risker i varulagret hör främst uppkomst av inkurans till följd av förändrat efterfrågemönster och sättningar i prisbildningen på de marknader där man är verksam. Samtliga dessa kan, var för sig, medföra att inkurans uppstår.

Ägarförhållanden

Ekman Maskin AB, med säte i Linköping, är ett helägt dotterbolag till Toyota Material Handling Sweden AB med org.nr 556236-6251 med säte i Stockholm. Toyota Material Handling Sweden AB ingår i en koncern vars yttersta moderbolag är Toyota Industries Corporation med säte i Japan.

Flerårsöversikt (tkr)	2023/24	2022/23	2021/22	2020/21	2019/20
Nettoomsättning	176 579	173 025	158 768	128 457	123 715
Resultat efter finansiella poster	25 721	23 547	18 648	12 668	12 099
Balansomslutning	119 075	119 785	103 673	95 995	80 736
Soliditet(%)	42	39	44	47	54
Medelantal anställda	28	28	27	26	32
Rörelsemarginal(%)	14	13	12	10	10

För definitioner av nyckeltal, se Redovisnings och värderingsprinciper.



Förändring av eget kapital

	Aktie - kapital	Reserv- fond	Balanserat resultat	Årets Resultat	Totalt
Belopp vid årets ingång	600 000	120 000	39 578 568	2 533 025	42 831 593
Disposition enligt beslut av årets årsstämma			2 533 025	-2 533 025	0
Årets resultat				1 347 770	1 347 770
Belopp vid årets utgång	600 000	120 000	42 111 593	1 347 770	44 179 363

Förslag till vinstdisposition

Styrelsen föreslår att till förfogande stående vinstmedel:

Balanserad vinst	42 111 593
Årets vinst	1 347 770
	43 459 363

Disponeras så att i ny räkning överföres 43 459 363

Koncernbidrag till ett belopp om 21 000 tkr har under räkenskapsåret lämnats till Toyota Material Handling Europe AB, orgnr 556491-9537.

Styrelsens yttrande över den föreslagna kapitalöverföringen, lämnat koncernbidrag

Styrelsens uppfattning är att den föreslagna kapitalöverföringen i form av lämnat koncernbidrag ej hindrar bolaget från att utföra sina förpliktelser på kort och lång sikt, ej heller att fullgöra erforderliga investeringar. Det lämnade koncernbidraget kan därmed försvaras med hänsyn till vad som anförs i ABL 17 kap 3§ 23-st(försiktighetsregeln).



ank=20240709;2024071002407

Resultaträkning	Not	2023-04-01	2022-04-01
		-2024-03-31	-2023-03-31
Rörelsens intäkter			
Nettoomsättning	4	176 579 161	173 024 608
Övriga rörelseintäkter		468 984	167 643
		177 048 145	173 192 251
Rörelsens kostnader			
Råvaror och förnödenheter		-110 584 308	-113 710 727
Övriga externa kostnader	5	-14 462 544	-12 446 877
Personalkostnader	6,7,8	-20 069 692	-18 378 837
Avskrivningar av materiella anläggningstillgångar		-7 677 712	-5 589 261
Övriga rörelsekostnader		-37 722	-181 616
		-152 831 978	-150 307 318
Rörelseresultat		24 216 167	22 884 933
Finansiella poster			
Övriga ränteintäkter och liknande resultatposter	9	1 508 140	664 407
Räntekostnader och liknande resultatposter	10	-2 936	-2 183
		1 505 204	662 224
Resultat efter finansiella poster		25 721 371	23 547 157
Bokslutsdispositioner	11	-24 000 000	-20 271 800
Resultat före skatt		1 721 371	3 275 357
Skatt på årets resultat	12	-373 601	-742 332
ÅRETS RESULTAT		1 347 770	2 533 025

MW

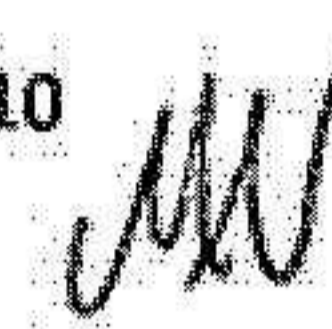
Balansräkning	Not	2024-03-31	2023-03-31
TILLGÅNGAR			
Anläggningstillgångar			
Materiella anläggningstillgångar			
Maskiner och andra tekniska anläggningar	13	28 172 339	24 814 390
		28 172 339	24 814 390
Summa anläggningstillgångar		28 172 339	24 814 390
Omsättningstillgångar			
Varulager m m			
Färdiga varor och handelsvaror		21 700 263	17 044 224
Kortfristiga fordringar			
Kundfordringar		16 074 011	17 520 068
Fordringar koncernföretag		47 608 145	56 030 155
Skattefordran		5 013 119	2 013 816
Övriga fordringar		48 635	1 926 992
Förutbetalda kostnader och upplupna intäkter		458 236	435 564
		69 202 146	77 926 595
Kassa och bank	18	0	0
Summa omsättningstillgångar		90 902 409	94 970 819
SUMMA TILLGÅNGAR		119 074 748	119 785 209

MU

ank=20240709,2024071002408

ank=20240709;2024071002409

Balansräkning	Not	2024-03-31	2023-03-31
EGET KAPITAL OCH SKULDER			
Eget kapital			
Bundet eget kapital			
Aktiekapital	14	600 000	600 000
Reservfond		120 000	120 000
		720 000	720 000
Fritt eget kapital			
Balanserad vinst		42 111 593	39 578 568
Årets resultat		1 347 770	2 533 025
		43 459 363	42 111 593
Summa eget kapital		44 179 363	42 831 593
Obeskattade reserver	15	7 600 000	4 600 000
Avsättningar			
Övriga Avsättningar		102 212	147 694
Kortfristiga skulder			
Leverantörsskulder		1 538 260	2 147 861
Skulder till koncernbolag		48 262 655	52 067 231
Förskott från kunder		545 207	523 106
Övriga skulder		1 784 423	3 046 811
Upplupna kostnader och förutbetalda intäkter	16	15 062 628	14 420 914
Summa kortfristiga skulder		67 193 173	72 205 923
SUMMA EGET KAPITAL OCH SKULDER		119 074 748	119 785 210



ank=20240709;2024071002410

Kassaflödesanalys

	Not	2023-04-01 -2024-03-31	2022-04-01 -2023-03-31
Rörelseresultat före finansiella poster		24 216 167	22 884 933
Justeringar för poster som inte ingår i kassaflödet	17	7 632 230	5 662 734
Erhållen ränta		1 508 140	664 407
Erlagd ränta		-2 936	-2 183
Betald skatt		-3 372 904	1 095 530
Rörelseresultat efter finansiella poster		29 980 697	30 305 421
KASSAFLÖDE FRÅN FÖRÄNDRING AV RÖRELSEKAPITALET			
Ökning /minskning varulager		-4 656 039	-4 441 675
Ökning /minskning kundfordringar		1 446 057	-188 867
Ökning /minskning fordringar hos koncernföretag		8 422 010	579 832
Ökning /minskning övriga kortfristiga fordringar		1 855 686	-1 727 391
Ökning /minskning leverantörsskulder		-609 601	172 848
Ökning /minskning skulder till koncernföretag		-1 804 576	7 468 129
Ökning /minskning övriga kortfristiga rörelseskulder		-598 573	2 593 387
Kassaflöde från den löpande verksamheten		34 035 661	34 761 684
INVESTERINGSVERKSAMHETEN			
Investeringar i materiella anläggningstillgångar		-16 219 753	-21 747 343
Försäljning av materiella anläggningstillgångar		5 184 092	3 985 659
Kassaflöde från investeringsverksamheten		-11 035 661	-17 761 684
FINANSIERINGSVERKSAMHETEN			
Koncernbidrag		-23 000 000	-17 000 000
Kassaflöde från finansieringsverksamheten		-23 000 000	-17 000 000
Årets kassaflöde		0	0
Likvida medel vid årets början		0	0
Likvida medel vid årets slut	18	0	0

Noter

Not 1 Redovisnings-och värderingsprinciper

Allmänna upplysningar

Årsredovisningen är upprättad i enlighet med årsredovisningslagen och BFNAR 2012:1 Årsredovisning och koncernredovisning (K3).

Redovisningsprinciperna är oförändrade jämfört med föregående år.

Utländska valutor - Monetära tillgångs- och skuldposter i utländsk valuta värderas till balansdagens kurs. Transaktioner i utländsk valuta omräknas enligt transaktionsdagens avistakurs.

Rapportering för verksamhetsgrenar och geografiska marknader

Bolagets verksamhet utgörs av försäljning av truckar, uthyrning och leasing av truckar, eftermarknad dvs service och reservdelsförsäljning till truckar. Bolagets verksamhet äger främst rum på två geografiska marknader, nämligen Norden och övriga Europa (utom Norden) men vi har även en mindre andel av vår export som går till länder utanför Europa.

Intäktsredovisning

Intäkter har tagits upp till verkligt värde av vad som erhållits eller kommer erhållas och redovisas i den omfattning det är sannolikt att de ekonomiska fördelarna kommer att tillgodogöras bolaget och intäkterna kan beräknas på ett tillförlitligt sätt.

Vid försäljning av varor redovisas normalt inkomsten som intäkt när de väsentliga förmåner och risker som är förknippade med ägandet av varan har överförts från företaget till köparen.

Hysesintäkter och leasingintäkter aviseras i förskott men redovisas så att endast den del som belöper på perioden redovisas som intäkt.

Ersättning i form av ränta, royalty eller utdelning redovisas som intäkt när det är sannolikt att företaget kommer att få de ekonomiska fördelar som är förknippade med transaktionen och när inkomsten kan beräknas på ett tillförlitligt sätt.

Ränta redovisas som intäkt enligt den så kallade effektivräntemetoden. Royalty periodiseras i enlighet med den aktuella överenskommelsens ekonomiska innebörd. Utdelning redovisas som intäkt när företagets rätt till betalning är säkerställd.

Anläggningstillgångar

Immateriella och materiella anläggningstillgångar redovisas till anskaffningsvärde minskat med ackumulerade avskrivningar enligt plan och eventuella nedskrivningar.

Avskrivning sker linjärt över den förväntade nyttjandeperioden med hänsyn till väsentligt restvärde. Följande avskrivningstid tillämpas:

Uthyrningstruckar	60-80 månader
Leasingtruckar	Avtalets längd
Maskiner och andra tekniska anläggningar	10 år
Inventarier, verktyg och installationer	5 år

Leasingavtal

Företaget redovisar samtliga leasingavtal, såväl finansiella som operationella, som operationella leasingavtal. Operationella leasingavtal redovisas som en kostnad respektive intäkt linjärt över leasingperioden.

Varulager

Varulagret har värderats till det lägsta av dess anskaffningsvärde och dess nettoförsäljningsvärde på balansdagen. Med nettoförsäljningsvärde avses varornas beräknade försäljningspris minskat med försäljningskostnader. Den valda värderingsmetoden innebär att inkurans i varulagret har beaktats.

Likvida medel

Företaget har medel på koncernkonto hos koncernens finansbolag, Toyota Industries Finance International AB (publ).

Kassaflödesanalys

Kassaflödesanalys har upprättats enligt den så kallade indirekta metoden. Det redovisade kassaflödet omfattar endast transaktioner som medför in- och utbetalningar. Bolaget ingår i koncernens cash-pool, hanterad av systerföretaget Toyota Industries Finance International AB. Per 31 mars 2024 uppgår balansen till 46 068 tkr (55 816 tkr) vilken i årsredovisningen redovisas under posten fordran på koncernföretag.



Bokslutsdispositioner

Förändringar av obeskattade reserver redovisas som bokslutsdispositioner i resultaträkningen.
Koncernbidrag redovisas som bokslutsdispositioner.

Finansiella instrument

Finansiella instrument redovisas i enlighet med reglerna i K3 kapitel 11, vilket innebär att värdering sker utifrån anskaffningsvärde.

Finansiella instrument som redovisas i balansräkningen inkluderar värdepapper, kundfordringar och övriga fordringar, kortfristiga placeringar, leverantörsskulder, låneskulder och derivatinstrument. Instrumenten redovisas i balansräkningen när bolaget blir part i instrumentets avtalsmässiga villkor.

Finansiella tillgångar tas bort från balansräkningen när rätten att erhålla kassaflöden från instrumentet har löpt ut eller överförs och koncernen har överfört i stort sett alla risker och förmåner som är förknippade med äganderätten.

Finansiella skulder tas bort från balansräkningen när förpliktelserna har reglerats eller på annat sätt upphört.

Kundfordringar och andra fordringar

Fordringar redovisas som omsättningstillgångar med undantag för poster med förfallodag mer än 12 månader efter balansdagen, vilka klassificeras som anläggningstillgångar. Fordringar tas upp till det belopp som förväntas bli inbetalt eller avdrag för individuellt bedömda osäkra fordringar. Fordringar som är räntefria eller som löper med ränta som avviker från marknadsräntan och har en löptid överstigande 12 månader, redovisas till ett diskonterat nuvärde och tidsvärdeförändringen redovisas som ränteintäkt i resultaträkningen.

Avsättningar

Företaget gör en avsättning när det finns en legal eller informell förpliktelse och en tillförlitlig uppskattning av beloppet kan göras. Företaget nuvärdesberäknar förpliktelser som väntas regleras efter mer än tolv månader. Den ökning av avsättningen som beror på att tid förflyter redovisas som räntekostnad.

Inkomstskatter

Total skatt utgörs av aktuell skatt och uppskjuten skatt. Skatter redovisas i resultaträkningen, utom då underliggande transaktion redovisas direkt mot eget kapital varvid tillhörande skatteeffekter redovisas i eget kapital.

Aktuell skatt

Aktuell skatt avser inkomstskatt för innevarande räkenskapsår samt den del av tidigare räkenskapsårs inkomstskatt som ännu inte redovisats. Aktuell skatt beräknas utifrån den skattesats som gäller per balansdagen.

Ersättningar till anställda

Ersättningar till anställda avser alla former av ersättningar som företaget lämnar till de anställda. Kortfristiga ersättningar utgörs av bland annat löner, betald semester, betald frånvaro, bonus och ersättning efter avslutad anställning (pension). Kortfristiga ersättningar redovisas som kostnad och en skuld då det finns en legal eller informell förpliktelse att betala ut en ersättning till följd av en tidigare händelse och en tillförlitlig uppskattning av beloppet kan göras.

Nyckeltalsdefinitioner

Nettoomsättning

Rörelsens huvudintäkter, fakturerade kostnader, sidointäkter samt intäktskorrigeringar.

Resultat efter finansiella poster

Resultat efter finansiella intäkter och kostnader, men före bokslutsdispositioner och skatter.

Soliditet (%)

Justerat eget kapital (eget kapital och obeskattade reserver med avdrag för uppskjuten skatt)
i procent av balansomslutning.

Balansomslutning

Företagets samlade tillgångar

Medelantal anställda

Medelantalanställda under räkenskapsåret.

Rörelsemarginal(%)

Beräknat utifrån rörelseresultat/nettoomsättning

Not 2 Uppskattningar och bedömningar

Uppskattningar och bedömningar utvärderas löpande och baseras på historisk erfarenhet och förväntningar på framtida händelser som anses rimliga under rådande förhållanden. Varje år görs bedömningar av inkurans i varulagret. Att fastställa nedskrivningsbehovet är en återkommande process och bedömningsfråga.

Not 3 Eventualförpliktelser

Bolaget har inga eventualförpliktelser.

Not 4 Nettoomsättningens fördelning

Omsättningen under året var 176 579 161 kr (173 024 608 kr). Av fakturerad försäljning avser 44 716 407kr (37 521 836kr) koncernintern försäljning.

	2023-04-01 2024-03-31	2022-04-01 2023-03-31
Nettoomsättning per rörelsegren		
Försäljning truckar	84 087 922	87 973 067
Eftermarknad (Service+Reservdelar)	22 434 677	23 891 015
Uthyrning och leasing av truckar	67 172 144	57 954 938
Övrigt	2 884 418	3 205 588
	176 579 161	173 024 608

Not 5 Arvode till revisorer

	2023-04-01 2024-03-31	2022-04-01 2023-03-31
Öhrlings PricewaterhouseCoopers AB		
Revisionsuppdrag	95 727	91 868
	95 727	91 868

Not 6 Medelantalet anställda

	2023-04-01 2024-03-31	2022-04-01 2023-03-31
Medelantalet anställda		
Kvinnor	3	2
Män	25	26

Not 7 Löner, andra ersättningar och sociala kostnader

	2023-04-01 2024-03-31	2022-04-01 2023-03-31
Löner och andra ersättningar		
Sociala kostnader	14 567 468	13 281 050
	5 502 224	5 097 787
(Varav pensionskostnader)	1 892 289	1 732 462

Av pensionskostnader avser 382 000 kr (213 000 kr) företagets VD. Till styrelsen har under året inte utgått något arvode.

Styrelse och VD	1 019 368	898 293
(Varav Bonus till VD)	0	0
Övriga anställda	13 548 100	12 382 757

Jan-Olof Karlsson är VD.

Vid uppsägning från bolagets sida har verkställande direktören en uppsägningstid på sex månader.

ank=20240709:2024071002413

ank=20240709;2024071002414

Not 8 Styrelse och ledande befattningshavare		2023-04-01	2022-04-01
		2024-03-31	2023-03-31
Styrelseledamöter		3	3
Ledande befattningshavare		3	3
		%	%
Varav män		100	100
Not 9 Övriga ränteintäkter och liknande resultatposter		2023-04-01	2022-04-01
		2024-03-31	2023-03-31
Ränteintäkter		1 508 140	664 408
		1 508 140	664 408
Not 10 Övriga räntekostnader och liknande resultatposter		2023-04-01	2022-04-01
		2024-03-31	2023-03-31
Räntekostnader		0	-498
Övriga finansiella kostnader		-2 936	-1 685
		-2 936	-2 183
Not 11 Bokslutsdispositioner		2023-04-01	2022-04-01
		2024-03-31	2023-03-31
Förändring av periodiseringsfonder		0	2 728 200
Förändring av överavskrivningar		-3 000 000	0
Koncernbidrag		-21 000 000	-23 000 000
		-24 000 000	-20 271 800
Not 12 Aktuell och uppskjuten skatt		2023-04-01	2022-04-01
		2024-03-31	2023-03-31
Skatt på årets resultat			
Aktuell skatt		-373 601	-729 555
Justering avseende tidigare år		0	-12 777
Uppskjuten skatt		0	0
Totalt redovisad skatt		-373 601	-742 332
Avstämning av effektiv skatt		2023-04-01	2022-04-01
		2024-03-31	2023-03-31
	Procent	Belopp	Procent
Redovisat resultat före skatt		1 721 371	3 275 357
Skatt enligt gällande skattesats	20,60	-354 602	20,60
Skatteeffekt av ej avdragsgilla kostnader		-18 999	-18 301
Schablonintäkt Pfond		0	-36 530
Justering av skatter för föregående år		0	-12 777
Redovisad effektiv skatt		-373 601	-742 332

ank=20240709;2024071002415

Not 13 Maskiner och andra tekniska anläggningar	2023-04-01 2024-03-31	2022-04-01 2023-03-31
Ingående anskaffningsvärden	52 001 526	38 662 650
Inköp	16 219 753	21 747 343
Försäljningar/utrangeringar	-10 454 519	-8 408 467
Utgående ackumulerade anskaffningsvärden	57 766 760	52 001 526
Ingående avskrivningar	-27 187 137	-26 020 683
Försäljningar/utrangeringar	5 270 428	4 422 807
Årets avskrivningar	-7 677 712	-5 589 261
Utgående ackumulerade avskrivningar	-29 594 421	-27 187 137
Utgående redovisat värde	28 172 339	24 814 389

Not 14 Antal aktier och kvotvärde

Namn	Antal aktier	Kvotvärde
Antal A-Aktier	6 000	100
	6 000	100

Not 15 Obeskattade reserver

	2024-03-31	2023-03-31
Akkumulerade överavskrivningar	7 600 000	4 600 000
	7 600 000	4 600 000

Not 16 Upplupna kostnader och förutbetalda intäkter

	2024-03-31	2023-03-31
Upplupen semesterlöneskuld	1 776 918	1 686 506
Upplupna sociala avgifter	507 620	472 098
Upplupen lönekostnad	121 354	89 161
Upplupna omkostnader	625 000	1 530 000
Övriga poster	12 031 736	10 643 148
	15 062 628	14 420 913

Not 17 Justering för poster som inte ingår i kassaffödet

	2024-03-31	2023-03-31
Avskrivningar årets	7 677 712	5 589 261
Förändring i avsättningar	-45 482	73 474
	7 632 230	5 662 735

Not 18 Likvida medel

	2024-03-31	2023-03-31
Tillgodohavande på koncernkonto	46 068 166	55 815 543
	46 068 166	55 815 543

Not 19 Leasing

Ekman's Maskin AB som leasetagare	2024-03-31	2023-03-31
Förfaller till betalning inom ett år	3 855 833	3 331 965
Förfaller till betalning senare än ett men inom fem år	1 752 282	711 968
Förfaller till betalning senare än fem år	-	-
	5 608 115	4 043 933

Ekman's Maskin AB som leasegivare	2024-03-31	2023-03-31
Framtida minileaseavgifter som kommer att erhållas avseende icke uppsägningsbara leasingavtal.		
Förfaller till betalning inom ett år	3 560 522	4 866 288
Förfaller till betalning senare än ett men inom 5 år	5 426 730	6 423 835
Förfaller till betalning senare än fem år	0	0
	8 987 252	11 290 123

Not 20 Uppgifter om moderbolaget

Ekman Maskin AB, med säte i Linköping, är ett helägt dotterbolag till Toyota Material Handling Sweden AB med org.nr. 556236-6251 med säte i Stockholm. Toyota Material Handling Sweden AB ingår i en koncern vars yttersta moderbolag är Toyota Industries Corporation med säte i Japan.

Not 21 Händelser efter balansdagen

Inga väsentliga händelser har inträffat efter balansdagen fram till nu.

Not 22 Förslag till vinstdisposition

Förslag till vinstdisposition

Styrelsen föreslår att till förfogande stående vinstmedel:

Balanserad vinst	42 111 593
Årets vinst	1 347 770
	43 459 363
Disponeras så att i ny räkning överföres	43 459 363

Not 23 Ställda säkerheter

Bolaget har inga ställda säkerheter.

Linköping 2024



Jan-Olof Karlsson
Verkställande direktör/styrelseledamot



Niklas Jalkner
Styrelseordförande



Magnus Lindell
Styrelseledamot

Öhrlings PricewaterhouseCoopers AB
Vår revisionsberättelse har lämnats 2024-06-27



Maria Nilsson
Auktoriserad revisor

Revisionsberättelse

Till bolagsstämman i Ekmans Maskin AB, org.nr 556256-0440

Rapport om årsredovisningen

Uttalanden

Vi har utfört en revision av årsredovisningen för Ekmans Maskin AB för räkenskapsåret 1 april 2023 till 31 mars 2024.

Enligt vår uppfattning har årsredovisningen upprättats i enlighet med årsredovisningslagen och ger en i alla väsentliga avseenden rättvisande bild av Ekmans Maskin ABs finansiella ställning per den 31 mars 2024 och av dess finansiella resultat och kassaflöde för året enligt årsredovisningslagen. Förvaltningsberättelsen är förenlig med årsredovisningens övriga delar.

Vi tillstyrker därför att bolagsstämman fastställer resultaträkningen och balansräkningen för Ekmans Maskin AB.

Grund för uttalanden

Vi har utfört revisionen enligt International Standards on Auditing (ISA) och god revisionssed i Sverige. Vårt ansvar enligt dessa standarder beskrivs närmare i avsnittet Revisorns ansvar. Vi är oberoende i förhållande till Ekmans Maskin AB enligt god revisorssed i Sverige och har i övrigt fullgjort vårt yrkesetiska ansvar enligt dessa krav.

Vi anser att de revisionsbevis vi har inhämtat är tillräckliga och ändamålsenliga som grund för våra uttalanden.

Styrelsens och verkställande direktörens ansvar

Det är styrelsen och verkställande direktören som har ansvaret för att årsredovisningen upprättas och att den ger en rättvisande bild enligt årsredovisningslagen. Styrelsen och verkställande direktören ansvarar även för den interna kontroll som de bedömer är nödvändig för att upprätta en årsredovisning som inte innehåller några väsentliga felaktigheter, vare sig dessa beror på oegentligheter eller misstag.

Vid upprättandet av årsredovisningen ansvarar styrelsen och verkställande direktören för bedömningen av bolagets förmåga att fortsätta verksamheten. De upplyser, när så är tillämpligt, om förhållanden som kan påverka förmågan att fortsätta verksamheten och att använda antagandet om fortsatt drift. Antagandet om fortsatt drift tillämpas dock inte om styrelsen och verkställande direktören avser att likvidera bolaget, upphöra med verksamheten eller inte har något realistiskt alternativ till att göra något av detta.

Revisorns ansvar

Våra mål är att uppnå en rimlig grad av säkerhet om huruvida årsredovisningen som helhet inte innehåller några väsentliga felaktigheter, vare sig dessa beror på oegentligheter eller misstag, och att lämna en revisionsberättelse som innehåller våra uttalanden. Rimlig säkerhet är en hög grad av säkerhet, men är ingen garanti för att en revision som utförs enligt ISA och god revisionssed i Sverige alltid kommer att upptäcka en väsentlig felaktighet om en sådan finns. Felaktigheter kan uppstå på grund av oegentligheter eller misstag och anses vara väsentliga om de enskilt eller tillsammans rimligen kan förväntas påverka de ekonomiska beslut som användare fattar med grund i årsredovisningen.

En ytterligare beskrivning av vårt ansvar för revisionen av årsredovisningen finns på Revisorsinspektionens webbplats: www.revisorsinspektionen.se/revisornsansvar. Denna beskrivning är en del av revisionsberättelsen.

Rapport om andra krav enligt lagar och andra författningar

Uttalanden

Utöver vår revision av årsredovisningen har vi även utfört en revision av styrelsens och verkställande direktörens förvaltning för Ekmans Maskin AB för räkenskapsåret 1 april 2023 till 31 mars 2024 samt av förslaget till dispositioner beträffande bolagets vinst eller förlust.

Vi tillstyrker att bolagsstämman disponerar vinsten enligt förslaget i förvaltningsberättelsen och beviljar styrelsens ledamöter och verkställande direktören ansvarsfrihet för räkenskapsåret.



Grund för uttalanden

Vi har utfört revisionen enligt god revisionssed i Sverige. Vårt ansvar enligt denna beskrivs närmare i avsnittet Revisorns ansvar. Vi är oberoende i förhållande till Ekmans Maskin AB enligt god revisorssed i Sverige och har i övrigt fullgjort vårt yrkesetiska ansvar enligt dessa krav.

Vi anser att de revisionsbevis vi har inhämtat är tillräckliga och ändamålsenliga som grund för våra uttalanden.

Styrelsens och verkställande direktörens ansvar

Det är styrelsen som har ansvaret för förslaget till dispositioner beträffande bolagets vinst eller förlust. Vid förslag till utdelning innefattar detta bland annat en bedömning av om utdelningen är försvarlig med hänsyn till de krav som bolagets verksamhetsart, omfattning och risker ställer på storleken av bolagets egna kapital, konsolideringsbehov, likviditet och ställning i övrigt.

Styrelsen ansvarar för bolagets organisation och förvaltningen av bolagets angelägenheter. Detta innefattar bland annat att fortlöpande bedöma bolagets ekonomiska situation, och att tillse att bolagets organisation är utformad så att bokföringen, medelsförvaltningen och bolagets ekonomiska angelägenheter i övrigt kontrolleras på ett betryggande sätt. Den verkställande direktören ska sköta den löpande förvaltningen enligt styrelsens riktlinjer och anvisningar och bland annat vidta de åtgärder som är nödvändiga för att bolagets bokföring ska fullgöras i överensstämmelse med lag och för att medelsförvaltningen ska skötas på ett betryggande sätt.

Revisorns ansvar

Vårt mål beträffande revisionen av förvaltningen, och därmed vårt uttalande om ansvarsfrihet, är att inhämta revisionsbevis för att med en rimlig grad av säkerhet kunna bedöma om någon styrelseledamot eller verkställande direktören i något väsentligt avseende:

- företagit någon åtgärd eller gjort sig skyldig till någon försummelse som kan föranleda ersättningsskyldighet mot bolaget, eller
- på något annat sätt handlat i strid med aktiebolagslagen, årsredovisningslagen eller bolagsordningen.

Vårt mål beträffande revisionen av förslaget till dispositioner av bolagets vinst eller förlust, och därmed vårt uttalande om detta, är att med rimlig grad av säkerhet bedöma om förslaget är förenligt med aktiebolagslagen.

Rimlig säkerhet är en hög grad av säkerhet, men ingen garanti för att en revision som utförs enligt god revisionssed i Sverige alltid kommer att upptäcka åtgärder eller försummelser som kan föranleda ersättningsskyldighet mot bolaget, eller att ett förslag till dispositioner av bolagets vinst eller förlust inte är förenligt med aktiebolagslagen.

En ytterligare beskrivning av vårt ansvar för revisionen av förvaltningen finns på Revisorsinspektionens webbplats: www.revisorsinspektionen.se/revisornsansvar. Denna beskrivning är en del av revisionsberättelsen.

Linköping den 27 juni 2024

Öhrlings PricewaterhouseCoopers AB



Maria Nilsson
Auktoriserad revisor