

ÅRSREDOVISNING

för

Albert Berner Montageteknik AB

Org nr 556055-1490

Styrelsen och verkställande direktören avger härmed årsredovisning för räkenskapsåret 2021-04-01- 2022-03-31.

Innehållsförteckning	Sid
- förvaltningsberättelse	2
- resultaträkning	4
- balansräkning	5
- förändring av bolagets Eget Kapital	7
- kassaflödesanalys	8
- noter	9

Styrelsens säte; Stockholm

Företagets redovisningsvaluta: Svenska kronor (SEK)

Alla belopp redovisas, om inget annat anges, i kronor (Kr)

Uppgifter inom parantes () avser föregående år.

Fastställelseintyg

Undertecknad Verkställande Direktör intygar härmed att en med denna kopia likalydande balans- och resultaträkning blivit fastställd på ordinarie bolagsstämma den 24/11 2022.

Stämman beslöt till lika godkänna styrelsens förslag beträffande vinstdisposition (se bilaga 1, Protokoll vid ordinarie bolagsstämma).

Stockholm den 24/11 2022

Med vänlig hälsning

Albert Berner Montageteknik AB


.....
Staffan Lindström
Verkställande direktör

ÅRSREDOVISNING

för

Albert Berner Montageteknik AB

Org nr 556055-1490

Styrelsen och verkställande direktören avger härmed årsredovisning för räkenskapsåret 2021-04-01- 2022-03-31.

Innehållsförteckning	Sid
- förvaltningsberättelse	2
- resultaträkning	4
- balansräkning	5
- förändring av bolagets Eget Kapital	7
- kassaflödesanalys	8
- noter	9

Styrelsens säte; Stockholm

Företagets redovisningsvaluta: Svenska kronor (SEK)

Alla belopp redovisas, om inget annat anges, i kronor (Kr)

Uppgifter inom parantes () avser föregående år.

FÖRVALTNINGSBERÄTTELSE

Information om verksamheten

Albert Berner Montageteknik AB är ett helägt dotterbolag till Berner Trading Holding GmbH i Tyskland, HRB. Nr. 739678. Berner Trading Holding GmbH i Tyskland, HRB. Nr. 739678 ingår i det multinationella Berner Group. Berner Group är en av de ledande koncernerna i Europa inom handel med förbrukningsmaterial och verktyg för den professionella användaren på fordons-, bygg- och verkstadsmarknaden.

Vi arbetar med professionell och personlig rådgivning till våra kunder och har ett omfattande utbud bestående av mer än 75 000 kvalitetsprodukter för att tillfredsställa kundernas behov. Utöver vårt produktutbud arbetar vi med ett flertal väldefinierade servicekoncept som hjälper våra kunder att nå framgång i sina respektive verksamheter. Det som driver oss är en brinnande passion att vara ödmjuka experter som lyssnar på våra kunders behov, något som våra kunder i hela Europa uppskattar och är utmärkande för Berner i sig.

Året som gått har naturligtvis präglats av Covid och speciellt i början av pandemin där många av våra kunder införde besöksförbud. Mindre kundaktivitet och färre möjligheter att besöka dem gjorde att vi korttids-permitterade medarbetare mellan april och mitten av augusti. Under perioden september till mars var alla anställda åter tillbaka på heltid. Vi ökade intäkterna jämfört med föregående år och med den uppåtgående trenden överskred vi det justerade budgetmålet med 3,5% för helåret. Vi justerade priser och rabatter i januari och höjde täckningsgraden under fjärde kvartalet av budgetåret. Detta är nu en tydlig uppåtgående trend. Vi har arbetat med en ny strategi med tydligt fokus och mål om ökad kundplattform och ökad försäljningseffektivitet (inklusive ökad webbförsäljning). Dessutom har vi fokuserat på prisdisciplin och produktmix för att förbättra täckningsgraden. Slutligen har ett fortsatt fokus på kostnadshantering tydligt förbättrat årets resultat.

Det gångna året har präglats av Covid-pandemin, och särskilt på fordonsmarknaden. Dessutom har försäljningen av el- och hybridbilar ökat kraftigt, vilket påverkar marknadsmöjligheterna negativt nu och särskilt på längre sikt. Mot denna bakgrund har vi kommit starkare genom krisen och med den uppåtgående trenden inom försäljning och resultat ser vi 2020/21 som helt tillfredsställande.

Albert Berner Montageteknik AB redovisar ett rörelseresultat på 3 057 TSEK (-407 TSEK)

Anmälningspliktig verksamhet

Bolaget bedriver anmälningspliktig verksamhet enligt miljöbalken. Verksamheten har ingen påverkan på den yttre miljön.

Förväntad framtida utveckling samt väsentliga risker och osäkerhetsfaktorer

Albert Berner Montageteknik AB har lagt en bra grund för kommande år. Vi har hanterat utmaningarna på marknaden på ett bra sätt och har en uppåtgående trend inom försäljning och resultat. Berner Group's framtagna riktning har överförts i en femårsstrategiplan för Sverige. Staffan Lindström tillsattes som VD för bolaget April 2022 för att implementera planen som ska leda till en mer lönsam och förbättrad position inom båda våra fokussegment Fordon och Bygg. Även om vi sett en positiv utveckling finns risker vi behöver möta kommande period. Kriget i Ukraina, konjunktur, med inflation, oroligt valutaläge och fortsatta utmaningar med produkttillgång. Energittillgång/priser och en distribution som i spåren av Covid-19 fortsatt ger utmaningar. Det har lämnat en känslig konjunktur, med inflation, oroligt valutaläge och fortsatta utmaningar med produkttillgång. Berner utvärderar och ser kontinuerligt på konsekvenserna av detta och vidtar nödvändiga åtgärder för att negativa effekter på verksamheten och den finansiella ställningen.

Ägarförhållanden

Albert Berner Montagetechnik AB är ett helägt dotterbolag till Berner Trading Holding GmbH i Tyskland, HRB. Nr. 739678.

Flerårsöversikt	2021/2022	2020/2021	2019/2020	2018/2019
Nettoomsättning TSEK	175.812	167.372	180.467	189.696
Resultat efter finansiella poster TSEK	2.751	-901	-2.639	-12.717
Balansomslutning TSEK	57.602	55.682	59.688	70.042
Soliditet	17,9%	13,5%	14,1%	15,8%

Förslag till vinstdisposition

Till årsstämman förfogande står:

Balanserat resultat	741.668
Årets resultat	2.751.046
Kronor	<u>3.492.714</u>

Styrelsen föreslår att vinstmedlen disponeras så

att i ny räkning överföres

Kronor	<u>3.492.714</u>
--------	------------------

RESULTATRÄKNING	Not	2021-04-01 2022-03-31	2020-04-01 2021-03-31
Rörelsens intäkter m m			
Nettoomsättning	4, 5	175.811.598	167.371.774
Övriga rörelseintäkter	6	1.280.331	2.598.506
Summa rörelsens intäkter		177.091.929	169.970.280
Rörelsens kostnader			
Handelsvaror	4	-69.599.324	-71.213.811
Övriga externa kostnader	4, 7, 8	-34.092.436	-31.772.368
Personalkostnader	9	-67.720.318	-64.972.680
Avskrivning av materiella och immateriella anläggningstillgångar	10	-1.864.499	-1.935.538
Övriga rörelsekostnader	4	-758.426	-482.780
Summa rörelsens kostnader		-174.035.003	-170.377.177
Rörelseresultat		3.056.926	-406.897
Resultat från finansiella investeringar			
Ränteintäkter		26.522	36.354
Räntekostnader och liknande resultatposter	4, 11	-332.402	-530.020
Summa resultat från finansiella investeringar		-305.880	-493.666
Resultat efter finansiella poster		2.751.046	-900.563
Skatt	12	-	-
ÅRETS RESULTAT		2.751.046	-900.563

BALANSRÄKNING	Not	2022-03-31	2021-03-31
TILLGÅNGAR			
ANLÄGGNINGSTILLGÅNGAR			
Immateriella anläggningstillgångar			
Licenser	13	110.473	189.007
Summa immateriella anläggningstillgångar		110.473	189.007
Materiella anläggningstillgångar			
Inventarier, verktyg och installationer	14	1.757.754	2.443.662
Summa materiella anläggningstillgångar		1.757.754	2.443.662
Finansiella anläggningstillgångar			
Depositioner		60.000	60.000
Summa finansiella anläggningstillgångar		60.000	60.000
SUMMA ANLÄGGNINGSTILLGÅNGAR		1.928.227	2.692.669
OMSÄTTNINGSTILLGÅNGAR			
Varulager			
Handelsvaror		21.383.809	20.521.894
Summa varulager		21.383.809	20.521.894
Kortfristiga fordringar			
Kundfordringar		24.124.752	24.065.385
Fordringar hos koncernföretag		561.309	213.131
Övriga fordringar		1.784.756	236.253
Skattefordran		916.854	844.971
Förutbetalda kostnader och upplupna intäkter	15	3.485.074	2.487.711
Summa kortfristiga fordringar		30.872.745	27.847.451
Kassa och bank		3.417.314	4.620.107
SUMMA OMSÄTTNINGSTILLGÅNGAR		55.673.868	52.989.452
SUMMA TILLGÅNGAR		57.602.095	55.682.121

BALANSRÄKNING	Not	2022-03-31	2021-03-31
EGET KAPITAL OCH SKULDER			
EGET KAPITAL			
<u>Bundet eget kapital</u>			
Aktiekapital	16	6.800.000	6.800.000
		6.800.000	6.800.000
<u>Fritt eget kapital</u>			
Balanserat resultat		741.668	1.642.231
Årets resultat		2.751.046	-900.563
		3.492.714	741.668
SUMMA EGET KAPITAL		10.292.714	7.541.668
SKULDER			
Kortfristiga skulder			
Leverantörsskulder		10.881.053	8.605.885
Skulder till koncernföretag		16.519.824	5.564.184
Övriga skulder		6.287.523	20.377.401
Upplupna kostnader och förutbetalda intäkter	17	13.620.981	13.592.983
Summa kortfristiga skulder		47.309.381	48.140.453
SUMMA SKULDER		47.309.381	48.140.453
SUMMA EGET KAPITAL OCH SKULDER		57.602.095	55.682.121

h

FÖRÄNDRING AV BOLAGETS EGET KAPITAL

	Aktiekapital	Övrigt fritt eget kapital	Årets resultat	Summa fritt eget kapital
2020/2021				
Ingående balans per 2020-04-01	6.800.000	4.280.769	-2.638.538	1.642.231
Erhållna aktieägartillskott		-	-	0
Resultatdisposition enl. beslut av årsstämma		-2.638.538	2.638.538	0
Årets resultat			-900.563	-900.563
Utgående balans per 2021-03-31	6.800.000	1.642.231	-900.563	741.668
2021/2022				
Ingående balans per 2021-04-01	6.800.000	1.642.231	-900.563	741.668
Erhållna aktieägartillskott		-	-	0
Resultatdisposition enl. beslut av årsstämma		-900.563	900.563	0
Årets resultat			2.751.046	2.751.046
Utgående balans per 2022-03-31	6.800.000	741.668	2.751.046	3.492.714

Villkorade aktieägartillskott uppgår till:

2022-03-31	2021-03-31
92.284.454	92.284.454

h

KASSAFLÖDESANALYS	2021-04-01	2020-04-01
	2022-03-31	2021-03-31
Löpande verksamheten		
Resultat efter finansiella poster	2.751.046	-900.563
Justeringar för poster som inte ingår i kassaflödet		
Avskrivningar	1.864.499	1.935.538
Förändringar i värdering av tillgångar		5.022
 Kassaflöde från den löpande verksamheten före förändringar av rörelsekapital	 4.615.545	 1.039.997
 Kassaflöde från förändringar i rörelsekapital		
Ökning (-)/minskning (+) av varulager	-861.915	2.544.266
Ökning (-)/minskning (+) av kortfristiga fordringar	-3.025.294	229.208
Ökning (+)/minskning (-) av kortfristiga skulder	-831.072	-3.105.229
Kassaflöde från den löpande verksamheten	-102.736	708.242
 Investeringsverksamheten		
Investeringar i materiella anläggningstillgångar	-1.100.057	-847.804
Kassaflöde från investeringsverksamheten	-1.100.057	-847.804
 Årets kassaflöde	-1.202.793	-139.562
 Likvida medel vid årets ingång	 4.620.107	 4.759.669
Likvida medel vid årets utgång	3.417.314	4.620.107
Förändring likvida medel	-1.202.793	-139.562

u

NOTER

Not 1 Redovisnings- och värderingsprinciper

Allmänna redovisningsprinciper

Årsredovisningen är upprättad i enlighet med årsredovisningslagen (1995:1554) och BFNAR 2012:1 Årsredovisning och koncernredovisning. Principerna är oförändrade jämfört med föregående år.

Bedömningar och uppskattningar

Följande av styrelsens bedömningar har en betydande inverkan på redovisade belopp i årsredovisningen:

Osäkra kundfordringar

Kundfordringar är en väsentlig tillgång i företaget. Reservering för osäkra kundfordringar bedöms individuellt. Förändrade marknadsförutsättningar kan öka risken för uteblivna betalningar.

Uppskjutna skattefordringar

Bedömningar görs för att bestämma både aktuella och uppskjutna skatteposter, särskilt vad det avser uppskjutna skattefordringar. Härvid bedöms sannolikheten för att de uppskjutna skattefordringarna kommer att kunna utnyttjas för avräkning mot framtida vinster.

Intäktsredovisning

Försäljning av varor redovisas vid leverans av produkter till kunden i enlighet med försäljningsvillkoren. Försäljning redovisas netto efter moms och eventuella rabatter och bonusar. All fakturering sker i SEK.

Leasing

Ett finansiellt leasingavtal är ett leasingavtal enligt vilket ekonomiska risker och fördelar som är förknippade med att äga en tillgång i allt väsentligt överförs från leasegivaren till leasetagaren. Ett operationellt leasingavtal är ett leasingavtal som inte är ett finansiellt leasingavtal. Operationella leasingavtal kostnadsförs linjärt över leaseperioden. I juridisk person får även finansiella leasingavtal kostnads föras linjärt över perioden. Bolagets samtliga leasingavtal har kostnadsförts linjärt över leaseperioden.

Ersättningar till anställda

Ersättningar till anställda i form av löner, bonus, betald semester, betald sjukfrånvaro m.m. samt pensioner redovisas i takt med intjänandet. Beträffande pensioner och andra ersättningar efter avslutad anställning klassificeras dessa som avgiftsbestämda eller förmånsbestämda pensionsplaner.

Ersättningar vid uppsägning

Ersättning vid uppsägning utgår då företaget beslutar att avsluta en anställning före den normala tidpunkten för anställningens upphörande eller då en anställd accepterar ett erbjudande om frivillig avgång i utbyte mot sådan ersättning. Om ersättningen inte ger företaget någon framtida ekonomisk fördel redovisas en skuld och en kostnad när företaget har en legal eller informell förpliktelse att lämna sådan ersättning. Ersättningen värderas till den bästa uppskattningen av den ersättning som skulle krävas för att reglera förpliktelsen på balansdagen.

Avgiftsbestämda planer

Företaget har endast avgiftsbestämda pensionsplaner. Företagets resultat belastas för kostnader i takt med att förmånerna intjänas vilket sammanfaller med tidpunkten för när premier erläggs.

Finansiella instrument

Finansiella instrument redovisas i enlighet med kapitel 11 Finansiella instrument värderade utifrån anskaffningsvärde i BFNAR 2012:1. Det innebär att finansiella instrument redovisas till det lägsta av verkligt värde och anskaffningsvärde.

Kundfordringar och övriga fordringar

Fordringar redovisas som omsättningstillgångar. Fordringar tas upp till det belopp som de förväntas inflyta efter avdrag för individuellt bedömda osäkra fordringar.

Låneskulder och leverantörsskulder

Låneskulder redovisas initialt till anskaffningsvärde efter avdrag för transaktionskostnader (upplupet anskaffningsvärde). Skiljer sig det redovisade beloppet från det belopp som ska återbetalas vid förfallotidpunkten periodiseras mellanskillnaden som räntekostnad över lånets löptid med hjälp av instrumentets effektivränta. Härigenom överensstämmer vid förfallotidpunkten det redovisade beloppet och det belopp som skall återbetalas. Kortfristiga leverantörsskulder redovisas till anskaffningsvärde.

Kvittning av finansiell fordran och finansiell skuld

En finansiell tillgång och en finansiell skuld kvittas och redovisas med ett nettobelopp i balansräkningen endast då legal kvittningsrätt föreligger samt då en reglering med ett nettobelopp avses ske eller då en samtida avyttring av tillgången och reglering av skulden avses ske.

Fordringar och skulder i utländsk valuta

Fordringar och skulder i utländsk valuta har värderats till balansdagens kurs. Vinster och förluster på fordringar och skulder av rörelsekaraktär redovisas bland övriga rörelseintäkter respektive övriga rörelsekostnader.

Skatter

Inkomstskatter

Skatt på årets resultat utgörs av aktuell skatt och uppskjuten skatt. Inkomstskatt redovisas i resultaträkningen utom i då den underliggande transaktionen redovisas direkt mot eget kapital, varvid även tillhörande skatteeffekt redovisas i eget kapital.

Aktuell skatt

Aktuell skatt är den skattekostnad för innevarande räkenskapsår som avser årets skattepliktiga resultat och den del av tidigare räkenskapsårs inkomstskatt som ännu inte redovisats. Företagets aktuella skatt beräknas enligt de skattesatser och skatteregler som gäller per balansdagen.

Uppskjuten skatt

Uppskjuten skatt beräknas utifrån balansräkningsansatsen för alla temporära skillnader mellan det redovisade värdet på tillgångar och skulder i de finansiella rapporterna och deras skattemässiga värden. Förändring av uppskjuten skatt redovisas i resultaträkningen. Värdering av uppskjuten skatt beräknas beroende på hur de temporära skillnaderna förväntas bli realiserade eller reglerade och med tillämpning av de skattesatser som är beslutade eller i praktiken beslutade per balansdagen. Ingen nuvärdesberäkning sker vid värdering av uppskjutna skatter.

Uppskjutna skattefordringar i avdragsgilla temporära skillnader och underskottsavdrag redovisas endast i den mån det är sannolikt att dessa kommer att medföra lägre skatteinbetalningar i framtiden.

Värderingen omprövas varje balansdag.

Det outnyttjade skattemässiga underskottet uppgår per 2022-03-31 till 106 252 941kr, per 2021-03-31 uppgick det till 108 499 820kr. Uppskjuten skattefordran på detta underskott har redovisats till det belopp som sannolikt kommer att återvinnas baserat på innevarande och framtida skattepliktiga resultat de närmaste åren.

Tillgångar

Immateriella anläggningstillgångar.

Immateriella anläggningstillgångar redovisas till anskaffningskostnad med avdrag för ackumulerade avskrivningar och eventuella nedskrivningar. Tillgångarna skrivs av linjärt över tillgångarnas bedömda nyttjandeperiod.

Nyttjandeperioden omprövas per varje balansdag. Pågående projekt skrivs inte av utan nedskrivningsprövas årligen.

Följande nyttjandeperioder tillämpas:

Licenser 3-5 år

Materiella Anläggningstillgångar.

Materiella anläggningstillgångar redovisas till anskaffningskostnad med avdrag för ackumulerade avskrivningar och eventuella nedskrivningar. Tillgångarna skrivs av linjärt över tillgångarnas bedömda nyttjandeperiod förutom mark som inte skrivs av. Nyttjandeperioden omprövas per varje balansdag. Följande nyttjandeperioder tillämpas:

Inventarier 3 - 10 år

Verktyg 3 år

Varulager

Varulagret har värderats efter först in- först ut-principen.

Varorna är värderade till det lägsta av anskaffningsvärde och verkligt värde. I anskaffningsvärdet ingår förutom utgifter för inköp även utgifter direkt hänförliga till förvärvet.

Kassaflödesanalys

Kassaflödesanalysen upprättas enligt indirekt metod. Det redovisade kassaflödet omfattar endast transaktioner som medfört in- eller utbetalningar.

Koncernförhållanden

Bolaget är helägt dotterbolag till Berner Trading Holding GmbH, Tyskland, HRB.Nr 739678.

Information om koncernens Resultat och Balans kan sökas hos Berner Trading Holding GmbH, Bernerstrasse 6, D-74653 Künzelsau.

Not 2 Nyckeltalsdefinitioner

Soliditet

Eget kapital i procent av balansomslutningen

Not 3 Förslag till vinstdisposition

Till årsstämman förfogande står:

Balanserat resultat	741.668
Årets resultat	2.751.046
Kronor	<u>3.492.714</u>

Styrelsen föreslår att vinstmedlen disponeras så att i ny räkning överföres

Kronor	<u>3.492.714</u>
--------	------------------

Not 4 Försäljning och inköp mellan koncernföretag

	2021/2022	2020/2021
Andel av försäljningen som avser koncernföretag	1,9%	2,4%
Andel av inköpen som avser koncernföretag	35%	29%

5

UPPLYSNINGAR TILL ENSKILDA POSTER

Not 5 Nettoomsättningens fördelning

Bolagets omsättning fördelar sig mellan divisionerna enligt nedanstående i TSEK

	2021/2022	2020/2021
Fordon	123.681	116.170
Bygg	48.771	46.298
Övriga	3.360	4.904
Summa	175.812	167.372

Not 6 Övriga rörelseintäkter fördelning

	2021/2022	2020/2021
Valutakursvinster	292.503	498.560
Ersättning från Tillväxtverket	158.937	1.649.134
Återföring av outnyttjad reserv	-	-
Övriga	828.891	450.812
Summa	1.280.331	2.598.506

Not 7 Ersättning till bolagets revisor

	2021/2022	2020/2021
<i>Öhrlings PricewaterhouseCoopers AB</i>		
Revisionsuppdrag	186.000	186.000
Skatterådgivning och övriga tjänster	-	-
	186.000	186.000

Med revisionsuppdrag avses revisors arbete för den lagstadgade revisionen.

Not 8 Kostnader för leasing och hyror

	2021/2022	2020/2021
Leasingkostnader under året	7.803.711	8.039.373
(Bilar, copyprint, lokalhyror och lagermaskiner)		
Inom ett år från balansdagen	8.784.258	8.487.943
Mer än ett år och mindre än fem år från balansdagen	9.095.008	8.008.541
Mer än fem år efter balansdagen	-	-
	17.879.266	16.496.484

u

Not 9	Personal	2021/2022	2020/2021
	<i>Medelantal anställda:</i>		
	Män	71	71
	Kvinnor	13	15
		<u>84</u>	<u>86</u>
	<i>Könsfördelning i styrelse och företagsledningen</i>		
	Antal styrelseledamöter	3	3
	varav kvinnor	1	1
	Antal övriga befattningshavare inklusive VD	7	7
	varav kvinnor	1	1
	<i>Löner och andra ersättningar:</i>		
	Styrelsen och verkställande direktör*	-	1.227.988
	Tantiem till verkställande direktör	-	367.712
	Övriga anställda	42.561.948	39.857.782
		<u>42.561.948</u>	<u>41.453.482</u>
	<i>Sociala kostnader:</i>		
	Pensionskostnader styrelsen och verkställande direktör*	-	88.620
	Pensionskostnader övriga anställda	4.948.566	5.138.187
	Sociala avgifter enligt lag och avtal	15.245.843	14.873.697
		<u>20.194.409</u>	<u>20.100.504</u>

*) Verkställande direktör arbetade från Augusti 2020 från bolagets danska systerbolag och är också avlönad därifrån

Not 10 Avskrivningar av materiella anläggningstillgångar

I resultaträkningen belastas rörelseresultatet med avskrivningar enligt plan, vilka beräknas på ursprungliga anskaffningsvärden och baseras på tillgångarnas bedömda ekonomiska livslängd, varvid följande avskrivningstider tillämpas.

Immateriella anläggningstillgångar	3-5 år
Inventarier, byggnadsinventarier, verktyg och installationer	3-10 år

Not 11	Räntekostnader, och liknande resultatposter	2021/2022	2020/2021
	Räntekostnader finansiella skulder	-250.982	283.798
	Räntekostnader koncernföretag	556.862	246.222
		<u>305.880</u>	<u>530.020</u>


Not 12	Skatt på Årets Resultat	2021/2022	2020/2021
<u>Avstämning mellan gällande skattesats och effektiv skattesats</u>			
	Redovisat resultat före skatt	2.751.046	-900.563
	Skatt enligt gällande skattesats	-566.716	192.721
	Skatteeffekt av ej avdragsgilla kostnader	103.858	-31.892
	Årets underskottsavdrag vars skattevärde ej redovisas som tillgång	462.858	-160.829
	Årets skatt	0	0
Not 13	Licenser	2021/2022	2020/2021
	<i>Ingående anskaffningsvärde</i>	628.273	628.273
	Årets investeringar	-	-
	Årets försäljningar/utrangeringar	-	0
	<i>Utgående anskaffningsvärde</i>	628.273	628.273
	<i>Ingående avskrivningar</i>	-439.266	-360.733
	Årets försäljningar/utrangeringar	-	-
	Årets avskrivningar	-78.534	-78.533
	<i>Utgående ackumulerade avskrivningar</i>	-517.800	-439.266
	Bokfört värde	110.473	189.007
Not 14	Inventarier, verktyg och installationer	2021/2022	2020/2021
	<i>Ingående anskaffningsvärde</i>	12.670.912	11.834.406
	Årets investeringar	801.657	847.804
	Årets försäljningar/utrangeringar	-1.685.432	-11.298
	<i>Utgående anskaffningsvärde</i>	11.787.137	12.670.912
	<i>Ingående avskrivningar</i>	-10.227.250	-8.376.521
	Årets avskrivningar	-1.981.777	-1.857.005
	Årets försäljningar/utrangeringar	1.685.432	6.276
	<i>Utgående ackumulerade avskrivningar</i>	-10.523.595	-10.227.250
	Bokfört värde	1.263.542	2.443.662

Not 15	Förutbetalda kostnader och upplupna intäkter	2021/2022	2020/2021
	Förutbetalda bilkostnader	846.094	639.397
	Förutbetald hyra	1.359.594	1.101.837
	Förutbetalda pensionskostnader	76.520	122.989
	Förutbetalda Kick-offkostnader	-	-
	Övriga	1.202.866	623.488
		3.485.074	2.487.711
Not 16	Aktiekapital	2021/2022	2020/2021
	Aktiekapitalet består av 68 000 aktier till ett kvotvärde på 100 SEK	6.800.000	6.800.000
Not 17	Upplupna kostnader och förutbetalda intäkter		
	Upplupna sociala kostnader	3.603.677	2.733.306
	Upplupna lönekostnader	9.701.478	9.015.748
	Övriga	315.826	1.843.929
		13.620.981	13.592.983


Not 18 Väsentliga händelser efter räkenskapsårets utgång

Bolaget har inga väsentliga händelser efter räkenskapsåret att rapportera.

Stockholm den ^{23/11} - 2022


Arthur Jaunich
Styrelseordförande


Staffan Lindström
Verkställande direktör



Stefan Rennig
Styrelseledamot


Roman Schäfer
Styrelseledamot

REVISORSPÅTECKNING

Vår revisionsberättelse har avgivits den ^{24/11} - 2022

Öhrlings PricewaterhouseCoopers AB


Fredrik Kroon

Auktoriserad revisor

Revisionsberättelse

Till bolagsstämman i Albert Berner Montageteknik Aktiebolag, org.nr 556055-1490

Rapport om årsredovisningen

Uttalanden

Vi har utfört en revision av årsredovisningen för Albert Berner Montageteknik Aktiebolag för räkenskapsåret 1 april 2021 till 31 mars 2022.

Enligt vår uppfattning har årsredovisningen upprättats i enlighet med årsredovisningslagen och ger en i alla väsentliga avseenden rättvisande bild av Albert Berner Montageteknik Aktiebolags finansiella ställning per den 31 mars 2022 och av dess finansiella resultat och kassaflöde för året enligt årsredovisningslagen. Förvaltningsberättelsen är förenlig med årsredovisningens övriga delar.

Vi tillstyrker därför att bolagsstämman fastställer resultaträkningen och balansräkningen för Albert Berner Montageteknik Aktiebolag.

Grund för uttalanden

Vi har utfört revisionen enligt International Standards on Auditing (ISA) och god revisionssed i Sverige. Vårt ansvar enligt dessa standarder beskrivs närmare i avsnittet Revisorns ansvar. Vi är oberoende i förhållande till Albert Berner Montageteknik Aktiebolag enligt god revisorssed i Sverige och har i övrigt fullgjort vårt yrkesetiska ansvar enligt dessa krav.

Vi anser att de revisionsbevis vi har inhämtat är tillräckliga och ändamålsenliga som grund för våra uttalanden.

Styrelsens och verkställande direktörens ansvar

Det är styrelsen och verkställande direktören som har ansvaret för att årsredovisningen upprättas och att den ger en rättvisande bild enligt årsredovisningslagen. Styrelsen och verkställande direktören ansvarar även för den interna kontroll som de bedömer är nödvändig för att upprätta en årsredovisning som inte innehåller några väsentliga felaktigheter, vare sig dessa beror på oegentligheter eller misstag.

Vid upprättandet av årsredovisningen ansvarar styrelsen och verkställande direktören för bedömningen av bolagets förmåga att fortsätta verksamheten. De upplyser, när så är tillämpligt, om förhållanden som kan påverka förmågan att fortsätta verksamheten och att använda antagandet om fortsatt drift. Antagandet om fortsatt drift tillämpas dock inte om styrelsen och verkställande direktören avser att likvidera bolaget, upphöra med verksamheten eller inte har något realistiskt alternativ till att göra något av detta.

Revisorns ansvar

Våra mål är att uppnå en rimlig grad av säkerhet om huruvida årsredovisningen som helhet inte innehåller några väsentliga felaktigheter, vare sig dessa beror på oegentligheter eller misstag, och att lämna en revisionsberättelse som innehåller våra uttalanden. Rimlig säkerhet är en hög grad av säkerhet, men är ingen garanti för att en revision som utförs enligt ISA och god revisionssed i Sverige alltid kommer att upptäcka en väsentlig felaktighet om en sådan finns. Felaktigheter kan uppstå på grund av oegentligheter eller misstag och anses vara väsentliga om de enskilt eller tillsammans rimligen kan förväntas påverka de ekonomiska beslut som användare fattar med grund i årsredovisningen.

En ytterligare beskrivning av vårt ansvar för revisionen av årsredovisningen finns på Revisorsinspektionens webbplats: www.revisorsinspektionen.se/revisornsansvar. Denna beskrivning är en del av revisionsberättelsen.

Rapport om andra krav enligt lagar och andra författningar

Uttalanden

Utöver vår revision av årsredovisningen har vi även utfört en revision av styrelsens och verkställande direktörens förvaltning för Albert Berner Montageteknik Aktiebolag för räkenskapsåret 1 april 2021 till 31 mars 2022 samt av förslaget till dispositioner beträffande bolagets vinst eller förlust.

Vi tillstyrker att bolagsstämman disponerar vinsten enligt förslaget i förvaltningsberättelsen och beviljar styrelsens ledamöter och verkställande direktören ansvarsfrihet för räkenskapsåret.

u

Grund för uttalanden

Vi har utfört revisionen enligt god revisionssed i Sverige. Vårt ansvar enligt denna beskrivs närmare i avsnittet Revisorns ansvar. Vi är oberoende i förhållande till Albert Berner Montageteknik Aktiebolag enligt god revisorssed i Sverige och har i övrigt fullgjort vårt yrkesetiska ansvar enligt dessa krav.

Vi anser att de revisionsbevis vi har inhämtat är tillräckliga och ändamålsenliga som grund för våra uttalanden.

Styrelsens och verkställande direktörens ansvar

Det är styrelsen som har ansvaret för förslaget till dispositioner beträffande bolagets vinst eller förlust. Vid förslag till utdelning innefattar detta bland annat en bedömning av om utdelningen är försvarlig med hänsyn till de krav som bolagets verksamhetsart, omfattning och risker ställer på storleken av bolagets egna kapital, konsolideringsbehov, likviditet och ställning i övrigt.

Styrelsen ansvarar för bolagets organisation och förvaltningen av bolagets angelägenheter. Detta innefattar bland annat att fortlöpande bedöma bolagets ekonomiska situation, och att tillse att bolagets organisation är utformad så att bokföringen, medelsförvaltningen och bolagets ekonomiska angelägenheter i övrigt kontrolleras på ett betryggande sätt. Den verkställande direktören ska sköta den löpande förvaltningen enligt styrelsens riktlinjer och anvisningar och bland annat vidta de åtgärder som är nödvändiga för att bolagets bokföring ska fullgöras i överensstämmelse med lag och för att medelsförvaltningen ska skötas på ett betryggande sätt.

Revisorns ansvar

Vårt mål beträffande revisionen av förvaltningen, och därmed vårt uttalande om ansvarsfrihet, är att inhämta revisionsbevis för att med en rimlig grad av säkerhet kunna bedöma om någon styrelseledamot eller verkställande direktören i något väsentligt avseende:

- företagit någon åtgärd eller gjort sig skyldig till någon försummelse som kan föranleda ersättningsskyldighet mot bolaget
- på något annat sätt handlat i strid med aktiebolagslagen, årsredovisningslagen eller bolagsordningen.

Vårt mål beträffande revisionen av förslaget till dispositioner av bolagets vinst eller förlust, och därmed vårt uttalande om detta, är att med rimlig grad av säkerhet bedöma om förslaget är förenligt med aktiebolagslagen.

Rimlig säkerhet är en hög grad av säkerhet, men ingen garanti för att en revision som utförs enligt god revisionssed i Sverige alltid kommer att upptäcka åtgärder eller försummelser som kan föranleda ersättningsskyldighet mot bolaget, eller att ett förslag till dispositioner av bolagets vinst eller förlust inte är förenligt med aktiebolagslagen.

En ytterligare beskrivning av vårt ansvar för revisionen av förvaltningen finns på Revisorsinspektionens webbplats: www.revisorsinspektionen.se/revisornsansvar. Denna beskrivning är en del av revisionsberättelsen.

Anmärkning

Årsredovisningen har inte upprättats i sådan tid att det varit möjligt att, enligt 7 kap. 10 § aktiebolagslagen, hålla årsstämma inom sex månader efter räkenskapsårets utgång.

Stockholm den 24/11 2022

Öhrlings PricewaterhouseCoopers AB



Fredrik Kroon
Auktoriserad revisor