

ÅRSREDOVISNING och KONCERNREDOVISNING för

Framtiden Invest Sverige AB


Org.nr. 559252-1800

Styrelsen får härmed avlämna årsredovisning och koncernredovisning för räkenskapsåret 2024-09-01 - 2025-08-31

Innehåll	Sida
- förvaltningsberättelse	2
- resultaträkning	5
- balansräkning	6
- kassaflödesanalys	8
- noter	10
- underskrifter	19

Undertecknad styrelseledamot i Framtiden Invest Sverige AB intygar härmed, dels att denna kopia av årsredovisningen överensstämmer med originalet, dels att resultat- och balansräkning fastställts på årsstämma den 2 januari 2026. Stämman beslöt tillika godkänna styrelsens förslag till vinstdisposition.

Staffanstorp 2026-01-02


Robin Klich

ÅRSREDOVISNING och KONCERNREDOVISNING för

Framtiden Invest Sverige AB

Org.nr. 559252-1800

Styrelsen får härmed avlämna årsredovisning och koncernredovisning för räkenskapsåret 2024-09-01 - 2025-08-31

Innehåll	Sida
- förvaltningsberättelse	2
- resultaträkning	5
- balansräkning	6
- kassaflödesanalys	8
- noter	10
- underskrifter	19

Framtiden Invest Sverige AB

Org.nr. 559252-1800

FÖRVALTNINGSBERÄTTELSE

Årsredovisningen är upprättad i svenska kronor, SEK.

Verksamheten

Bolaget ska äga och förvalta aktier i dotterbolag och därmed förenlig verksamhet.

Bolaget äger samtliga aktier i dotterbolagen Karaten Bygg AB 556705-4118, VVS & Kakeltjänst Sverige AB 556713-2799, Rydjes Rörlednings AB 556856-4990, Volt & Ampere Sverige AB 559016-7382, Utsikten Sverige AB 559245-7195 och Syd EasyRent AB 556915-2894. Bolaget äger även 75 % i dotterbolaget Omvärlden Invest AB 559246-0330.

Företagets säte är Malmö.

Flerårsjämförelse*, koncernen

	2024/2025	2023/2024	2022/2023	2021/2022	2020/2021
Nettoomsättning	646 529 663	765 391 702	800 147 596	900 897 904	774 034 264
Res. efter finansiella poster	49 058 260	71 295 770	42 400 695	18 891 674	27 239 959
Balansomslutning	379 885 120	385 508 162	367 640 698	369 988 207	332 921 945
Soliditet (%)	41,43	39,69	33,36	29,21	34,29
Avkastning på eget kapital (%)	31,60	51,71	36,74	17,01	24,04

*Definitioner av nyckeltal, se noter

Flerårsjämförelse*

	2024/2025	2023/2024	2022/2023	2021/2022	2020/2021
Nettoomsättning	0	0	0	0	0
Res. efter finansiella poster	35 663 151	20 772 567	15 556 146	11 195 598	25 753 907
Balansomslutning	133 004 313	113 987 247	104 385 651	103 429 505	106 416 407
Soliditet (%)	75,93	84,91	94,08	91,52	96,09
Avkastning på eget kapital (%)	36,06	21,30	16,13	11,37	26,55

*Definitioner av nyckeltal, se noter

Ägarförhållanden

Företaget ägs av Robin Klich (50%) och Jonas Permbeck (50%).

Framtida utveckling

Styrelsen förväntar sig en fortsatt god utveckling under kommande räkenskapsår då efterfrågan på koncernens tjänster är god.

Hållbarhetsupplysningar

Vår drivkraft är att bygga en bättre omvärld för våra medarbetare och kunder. Det gör vi genom att uppträda som en bra KAMRAT. För oss betyder det kortfattat att man verkar för hög Kvalitet, tar sitt Ansvar, bryr sig om Miljön, visar Respekt, har Ambitioner och skapar Trygghet.

Bolaget är certifierade i ISO 9001:2015 (kvalitet), ISO 14001:2015 (miljö) och ISO 45001:2023 (arbetsmiljö) vilket ger våra kunder och medarbetare en trygghet när de jobbar med oss. Vi dokumenterar alla våra arbetsprocesser så att vi snabbt kan hitta och minimera fel i arbetet. Vi följer rådande miljökrav och -riktlinjer och väljer främst miljövänliga material och arbetsätt. Vi ser även till att våra medarbetare aldrig utsätts för farliga miljöer och jobbar med beprövad teknik. Ledningssystemet gör det således möjligt att uppfylla krav och förväntningar från ägare, kunder, personal, myndigheter, leverantörer och andra samarbetspartners.

Framtiden Invest Sverige AB

Org.nr. 559252-1800

En gång i månaden träffas alla våra tjänstemän på Karatenskolan. Genom Karatenskolan får vår personal utbildning i vår värdegrund, ledarskap och hur vi skall jobba enligt våra processkartor. Efter varje Karatenskola för sedan tjänstemännen vidare informationen till våra hantverkare för att säkerställa att alla fått ta del av all information och hur vi skall jobba.

Bolaget har mycket låg personalomsättning och 80% av den personal som sökt sig vidare till andra jobb återkommer (om de får komma tillbaka), vilket är ett bra betyg.

Förändringar i eget kapital, koncern

2026011200024

	Aktiekapital	Övrigt tillskjutet kapital	Annat eget kapital inkl årets resultat	Innehav utan bestämmande inflytande	Summa eget kapital
● Belopp vid årets ingång	100 000	0	152 679 225	7 035 810	159 815 035
● Förändring i koncerns struktur	0	0		-150 000	-150 000
Resultatdisp. enl. beslut av årsstämma:					
● Utdelning till aktieägare		0	-32 000 000	-3 000 000	-35 000 000
● Återbetalning aktieägartillskott		0	500 000	-500 000	0
● Årets vinst			35 852 871	2 609 001	38 461 872
Belopp vid årets utgång	100 000	0	157 032 096	5 994 811	163 126 907

Förändringar i eget kapital, moderföretag

	Aktiekapital	Övrigt bundet eget kapital	Övrigt fritt eget kapital	Årets resultat	Summa fritt eget kapital
● Belopp vid årets ingång	100 000	0	75 915 651	20 772 567	96 688 218
● Resultatdisp. enl. beslut av årsstämma:			20 772 567	-20 772 567	0
● Utdelning till aktieägare			-32 000 000		-32 000 000
● Årets vinst				36 213 151	36 213 151
● Belopp vid årets utgång	100 000	0	64 688 218	36 213 151	100 901 369

Resultatdisposition

Förslag till disposition av bolagets vinst

● Till årsstämmans förfogande står balanserad vinst	64 688 218
● årets vinst	36 213 151
	<u>100 901 369</u>
Styrelsen föreslår att till aktieägarna utdelas i ny räkning överföres	25 000 000
	<u>75 901 369</u>
	100 901 369

Förslag till beslut om vinstutdelning

Styrelsen föreslår att utdelning lämnas med 25 000 000,00 kr. vilket motsvarar 25 000,00 kr. per aktie.

Styrelsen föreslår att utbetalning av utdelningen skall ske i omedelbar anslutning till årsstämman.

Framtiden Invest Sverige AB

Org.nr. 559252-1800

Styrelsen anser att den föreslagna vinstutdelningen är försvarlig med hänsyn till de krav som verksamhetens art, omfattning och risker ställer på storleken av det egna kapitalet samt bolagets konsolideringsbehov, likviditet och ställning i övrigt.

Yttrandet ska ses mot bakgrund av den information som framgår av årsredovisningen. Företagsledningen planerar inga väsentliga förändringar av befintlig verksamhet så som väsentliga investeringar, försäljningar eller avveckling.

Hänsyn har även tagits till de krav som koncernverksamhetens art, omfattning och risker ställer på koncernens egna kapital samt till koncernens konsolideringsbehov, likviditet och ställning i övrigt.

Beträffande bolagets resultat och ställning i övrigt hänvisas till efterföljande resultat- och balansräkningar med tillhörande noter.

2026011200025

Framtiden Invest Sverige AB

Org.nr. 559252-1800

RESULTATRÄKNING

2026011200026

		Koncernen		Moderbolaget	
	Not	2024-09-01 2025-08-31	2023-09-01 2024-08-31	2024-09-01 2025-08-31	2023-09-01 2024-08-31
Rörelsens intäkter m.m.					
Nettoomsättning		646 529 663	765 391 702	0	0
Övriga rörelseintäkter		<u>10 486 766</u>	<u>20 743 525</u>	<u>747 108</u>	<u>958 856</u>
		657 016 429	786 135 227	747 108	958 856
Rörelsens kostnader					
Råvaror och förnödenheter		-322 838 939	-393 167 507	0	0
Övriga externa kostnader	3	-48 146 082	-57 763 753	-941 119	-1 106 765
Personalkostnader	4	-213 138 736	-237 044 903	0	0
Av- och nedskrivningar av materiella och immateriella anläggningstillgångar		-20 037 517	-21 205 680	0	0
Övriga rörelsekostnader		<u>-74 188</u>	<u>0</u>	<u>0</u>	<u>0</u>
		-604 235 462	-709 181 843	-941 119	-1 106 765
Rörelseresultat		52 780 967	76 953 384	-194 011	-147 909
Resultat från finansiella poster					
Resultat från andelar i koncernföretag		0	-1 160 647	35 850 000	20 901 000
Övriga ränteintäkter och liknande resultatposter		956 306	1 860 974	7 162	19 476
Räntekostnader och liknande resultatposter		<u>-4 679 013</u>	<u>-6 357 941</u>	<u>0</u>	<u>0</u>
		-3 722 707	-5 657 614	35 857 162	20 920 476
Resultat efter finansiella poster		49 058 260	71 295 770	35 663 151	20 772 567
Bokslutsdispositioner					
Erhållna koncernbidrag		0	0	1 250 000	0
Lämnade koncernbidrag		<u>0</u>	<u>0</u>	<u>-700 000</u>	<u>0</u>
		0	0	550 000	0
Resultat före skatt		49 058 260	71 295 770	36 213 151	20 772 567
Skatt på årets resultat	5	-10 596 388	-15 213 131	0	0
Årets resultat		<u>38 461 872</u>	<u>56 082 639</u>	<u>36 213 151</u>	<u>20 772 567</u>
Hänförligt till:					
Moderföretagets aktieägare		35 852 871	52 512 493		
Innehav utan bestämmande inflytande		2 609 001	3 570 146		

Framtiden Invest Sverige AB

Org.nr. 559252-1800

BALANSRÄKNING

2026011200027

	Not	Koncernen		Moderbolaget	
		2025-08-31	2024-08-31	2025-08-31	2024-08-31
TILLGÅNGAR					
Anläggningstillgångar					
Immateriella anläggningstillgångar					
Goodwill	6	24 127 218	29 695 038	0	0
		<u>24 127 218</u>	<u>29 695 038</u>	0	0
Materiella anläggningstillgångar					
Byggnader och mark	7	68 842 253	70 977 283	0	0
Inventarier, verktyg och installationer	8	48 806 112	64 221 034	0	0
Pågående nyanläggningar	9	51 928 370	13 188 391	0	0
		<u>169 576 735</u>	<u>148 386 708</u>	0	0
Finansiella anläggningstillgångar					
Andelar i koncernföretag	10	0	0	92 968 100	92 968 100
Andra långfristiga värdepappersinnehav	11	10 000	10 000	0	0
Uppskjuten skattefordran	12	428 316	321 560	0	0
		<u>438 316</u>	<u>331 560</u>	92 968 100	92 968 100
Summa anläggningstillgångar		194 142 269	178 413 306	92 968 100	92 968 100
Omsättningstillgångar					
Varulager m.m.					
Råvaror och förnödenheter		367 641	446 845	0	0
		<u>367 641</u>	<u>446 845</u>	0	0
Kortfristiga fordringar					
Kundfordringar		78 071 660	80 795 579	0	0
Fordringar hos koncernföretag		0	0	39 152 071	19 752 071
Aktuell skattefordran		1 061 196	0	0	0
Övriga fordringar		8 193 125	8 760 517	0	0
Upparbetad men ej fakturerad intäkt	13	27 195 645	20 400 194	0	0
Förutbetalda kostnader och upplupna intäkter	14	7 279 893	8 189 710	578 843	476 055
		<u>121 801 519</u>	<u>118 146 000</u>	<u>39 730 914</u>	<u>20 228 126</u>
Summa omsättningstillgångar		185 742 851	207 094 856	40 036 213	21 019 147
SUMMA TILLGÅNGAR		379 885 120	385 508 162	133 004 313	113 987 247

Framtiden Invest Sverige AB

Org.nr. 559252-1800

BALANSRÄKNING

2026011200028

		Koncernen		Moderbolaget	
		2025-08-31	2024-08-31	2025-08-31	2024-08-31
EGET KAPITAL OCH SKULDER	Not				
Eget kapital, koncern					
Aktiekapital		100 000	100 000		
Annat eget kapital inklusive årets resultat		<u>157 032 095</u>	<u>152 679 225</u>		
Eget kapital hänförligt till moderföretagets aktieägare		157 132 095	152 779 225		
Innehav utan bestämmande inflytande		<u>5 994 811</u>	<u>7 035 810</u>		
Summa eget kapital, koncern		163 126 906	159 815 035		
Eget kapital, moderföretag					
Bundet eget kapital					
Aktiekapital	15			<u>100 000</u>	<u>100 000</u>
				100 000	100 000
Fritt eget kapital					
Balanserat resultat				64 688 218	75 915 651
Årets resultat				<u>36 213 151</u>	<u>20 772 567</u>
				100 901 369	96 688 218
Summa eget kapital, moderföretag				101 001 369	96 788 218
Avsättningar					
Uppskjuten skatteskuld	12	<u>25 771</u>	<u>31 262</u>	<u>0</u>	<u>0</u>
Summa avsättningar		25 771	31 262	0	0
Långfristiga skulder	16				
Skulder till kreditinstitut		44 965 000	47 610 000	0	0
Övriga skulder		<u>32 645 797</u>	<u>48 449 914</u>	<u>0</u>	<u>0</u>
Summa långfristiga skulder		77 610 797	96 059 914	0	0
Kortfristiga skulder					
Skulder till kreditinstitut		2 645 000	2 645 000	0	0
Förskott från kunder		1 102 007	824 352	0	0
Leverantörsskulder		33 244 882	40 919 578	8	0
Skulder till koncernföretag		0	0	31 428 419	16 739 179
Aktuell skatteskuld		0	3 920 505	0	0
Övriga skulder		35 412 441	35 287 317	0	0
Fakturerad men ej upparbetad intäkt	17	26 134 143	0	0	0
Upplupna kostnader och förutbetalda intäkter	18	<u>40 583 173</u>	<u>46 005 199</u>	<u>574 517</u>	<u>459 850</u>
Summa kortfristiga skulder		139 121 646	129 601 951	32 002 944	17 199 029
SUMMA EGET KAPITAL OCH SKULDER		379 885 120	385 508 162	133 004 313	113 987 247

Framtiden Invest Sverige AB

Org.nr. 559252-1800

KASSAFLÖDESANALYS

2026011200029

Not	Koncernen		Moderbolaget	
	2024-09-01 2025-08-31	2023-09-01 2024-08-31	2024-09-01 2025-08-31	2023-09-01 2024-08-31
Den löpande verksamheten				
Rörelseresultat	52 780 967	76 953 384	-194 011	-147 909
Justeringar för poster som inte ingår i kassaflödet	-2 855 192	12 002 230	0	0
Erhållen ränta m.m.	1 973 153	1 395 941	7 162	19 476
Erlagd ränta	-2 422 620	-5 238 499	0	0
Betald inkomstskatt	-15 690 336	-12 064 839	0	0
Kassaflöde från den löpande verksamheten före förändringar av rörelsekapital	33 785 972	73 048 217	-186 849	-128 433
Kassaflöde från förändringar av rörelsekapital				
Minskning(+)/ökning(-) av varulager/pågående arbete	79 204	32 932	0	0
Minskning(+)/ökning(-) av kundfordringar	2 723 919	27 053 576	0	0
Minskning(+)/ökning(-) av fordringar	-6 335 089	1 305 250	-19 502 788	-8 251 145
Minskning(-)/ökning(+) av leverantörsskulder	-7 674 696	-1 508 635	8	0
Minskning(-)/ökning(+) av kortfristiga skulder	21 498 365	-10 196 934	14 803 907	11 029 029
Kassaflöde från den löpande verksamheten	44 077 675	89 734 406	-4 885 722	2 649 451
Investeringsverksamheten				
Förvärv av inventarier, verktyg och installationer	8	-589 009	-6 460 988	0
Försäljning av inventarier, verktyg och installationer		8 117 993	3 416 000	0
Förvärv av pågående nyanläggningar och förskott avseende materiella anläggningstillgångar	9	-38 739 979	-12 390 116	0
Förvärv av koncernföretag	10	-150 000	-1 005 600	0
Utdelning från koncernföretag		0	0	33 850 000
Försäljning av andelar i koncernföretag	10	0	-1 167 393	0
				20 725 000
				201 000

Framtiden Invest Sverige AB

Org.nr. 559252-1800

KASSAFLÖDESANALYS

2026011200030

Not	Koncernen		Moderbolaget	
	2024-09-01 2025-08-31	2023-09-01 2024-08-31	2024-09-01 2025-08-31	2023-09-01 2024-08-31
Kassaflöde från investeringsverksamheten	-31 360 995	-17 608 097	33 850 000	19 920 400
Finansieringsverksamheten				
Koncernbidrag	0	0	550 000	0
Amortering långfristiga lån	-2 645 000	-3 711 043	0	0
Utbetald utdelning	-35 000 000	-25 700 000	-32 000 000	-22 200 000
Återbetalt aktieägartillskott	0	0	2 000 000	0
Kassaflöde från finansieringsverksamheten	-37 645 000	-29 411 043	-29 450 000	-22 200 000
Förändring av likvida medel	-24 928 320	42 715 266	-485 722	369 851
Likvida medel vid årets början	88 502 011	45 786 745	791 021	421 170
Likvida medel vid årets slut	63 573 691	88 502 011	305 299	791 021

NOTER

Not 1 Redovisnings- och värderingsprinciper

Årsredovisningen är upprättad i enlighet med årsredovisningslagen och BFNAR 2012:1 Årsredovisning och koncernredovisning.

Principerna är oförändrade jämfört med föregående år.

Fordringar

Fordringar har upptagits till de belopp varmed de beräknas inflyta.

Övriga tillgångar, avsättningar och skulder

Övriga tillgångar, avsättningar och skulder har värderats till anskaffningsvärden om inget annat anges nedan.

Intäktsredovisning

Inkomsten redovisas till det verkliga värdet av vad som erhållits eller kommer att erhållas. Företaget redovisar därför inkomsten till nominellt värde (fakturabelopp) om ersättningen erhålls i likvida medel direkt vid leverans. Avdrag görs för lämnade rabatter.

Pågående entreprenadavtal

Materiella anläggningstillgångar

Materiella anläggningstillgångar redovisas till anskaffningsvärde med avdrag för ackumulerade avskrivningar och eventuella nedskrivningar. Tillgångarna skrivs av linjärt över tillgångarnas bedömda nyttjandeperiod förutom mark och konst som inte skrivs av. Nyttjandeperioden omprövas per varje balansdag. Följande nyttjandeperioder tillämpas:

	Antal år
Byggnader	40-100
Inventarier, verktyg och maskiner	5

Immateriella anläggningstillgångar

Immateriella anläggningstillgångar redovisas till anskaffningsvärde med avdrag för ackumulerade avskrivningar och eventuella nedskrivningar. Tillgångarna skrivs av linjärt över tillgångarnas bedömda nyttjandeperiod. Nyttjandeperioden omprövas per varje balansdag. Följande nyttjandeperioder tillämpas:

	Antal år
Goodwill	5-10

Låneutgifter

De låneutgifter som uppkommer då företaget lånar kapital kostnadsförs i resultaträkningen i den period de uppstår.

Leasing

Samtliga leasingavtal kostnadsförs linjärt över leasingperioden.

Varulager

Varulagret är värderat till det lägsta av anskaffningsvärdet, beräknat enligt först-in-först-ut, och nettoförsäljningsvärde. Nettoförsäljningsvärdet har beräknats till försäljningsvärdet efter avdrag för beräknad försäljningskostnad, varmed hänsyn har tagits till inkurans.

Inkomstskatt

Aktuell skatt är inkomstskatt för innevarande räkenskapsår som avser årets skattepliktiga resultat och den del av tidigare räkenskapsårs inkomstskatt som ännu inte har redovisats.

Aktuell skatt värderas till det sannolika beloppet enligt de skattesatser och skatteregler som gäller på balansdagen.

NOTER

2026011200032

Ersättningar till anställda

Pensioner

Koncernredovisning

Dotterföretag

Dotterföretag är företag i vilka moderföretaget direkt eller indirekt innehar mer än 50 % av röstetalet eller på annat sätt har ett bestämmande inflytande. Bestämmande inflytande innebär en rätt att utforma ett företags finansiella och operativa strategier i syfte att erhålla ekonomiska fördelar. Redovisningen av rörelseförvärv bygger på enhetssynen. Det innebär att förvärvsanalysen upprättas per den tidpunkt då förvärvaren får bestämmande inflytande. Från och med denna tidpunkt ses förvärvaren och den förvärvade enheten som en redovisningsenhet. Tillämpningen av enhetssynen innebär vidare att alla tillgångar (inklusive goodwill) och skulder samt intäkter och kostnader medräknas i sin helhet även för delägda dotterföretag.

Anskaffningsvärdet för dotterföretag beräknas till summan av verkligt värde vid förvärvstidpunkten för erlagda tillgångar med tillägg av uppkomna och övertagna skulder samt emitterade egetkapitalinstrument, utgifter som är direkt hänförliga till rörelseförvärvet samt eventuell tilläggsköpeskilling. I förvärvsanalysen fastställs det verkliga värdet, med några undantag, vid förvärvstidpunkten av förvärvade identifierbara tillgångar och övertagna skulder samt minoritetsintresse. Minoritetsintresse värderas till verkligt värde vid förvärvstidpunkten. Från och med förvärvstidpunkten inkluderas i koncernredovisningen det förvärvade företags intäkter och kostnader, identifierbara tillgångar och skulder liksom eventuell uppkommen goodwill eller negativ goodwill.

Not 2 Uppskattningar och bedömningar

Följande av styrelsens bedömningar har en betydande effekt på redovisade belopp i årsredovisningen: Tidpunkt för avslutande av pågående projekt. Bedömning av upplupna intäkter och kostnader i avslutade projekt samt garantiavsättningar. Bedömningar av eventuell förlustrisk i pågående projekt. Bedömning av osäkra kundfordringar.

UPPLYSNINGAR TILL ENSKILDA POSTER

Not 3 Ersättning till revisorer

	Koncernen		Moderbolaget	
	2024/2025	2023/2024	2024/2025	2023/2024
<i>Crowe Tönnerviks Revision</i>				
<i>Skåne AB</i>				
Revisionsuppdrag	701 112	852 391	104 887	124 505
Övriga tjänster	211 860	140 677	9 728	0
	<hr/>	<hr/>	<hr/>	<hr/>
	912 972	993 068	114 615	124 505

Med revisionsuppdrag avses revisors arbete för den lagstadgade revisionen och med revisionsverksamhet olika typer av kvalitetssäkringstjänster. Övriga tjänster är sådant som inte ingår i revisionsuppdrag, revisionsverksamhet eller skatterådgivning.

NOTER

Not 4 Personal

	Koncernen		Moderbolaget	
	2024/2025	2023/2024	2024/2025	2023/2024

Medelantalet anställda

Medelantalet anställda bygger på av bolaget betalda närvarotimmar relaterade till en normal arbetstid.

Medelantal anställda har varit	322,00	387,00	0,00	0,00
varav kvinnor	5,00	7,00	0,00	0,00
varav män	317,00	380,00	0,00	0,00

Löner, ersättningar m.m.

Löner, ersättningar, sociala kostnader och pensionskostnader har utgått med följande belopp:

Styrelsen:

Löner och ersättningar	2 188 380	2 185 035	0	0
Pensionskostnader	360 519	478 093	0	0
	<u>2 548 899</u>	<u>2 663 128</u>	<u>0</u>	<u>0</u>

Övriga anställda:

Löner och ersättningar	143 120 902	161 709 015	0	0
Pensionskostnader	10 620 760	10 580 576	0	0
	<u>153 741 662</u>	<u>172 289 591</u>	<u>0</u>	<u>0</u>

Sociala kostnader	50 899 329	56 639 422	0	0
-------------------	------------	------------	---	---

Summa styrelse och övriga	<u>207 189 890</u>	<u>231 592 141</u>	<u>0</u>	<u>0</u>
---------------------------	--------------------	--------------------	----------	----------

2026011200033

Framtiden Invest Sverige AB

Org.nr. 559252-1800

NOTER

2026011200034

Not 5	Skatt på årets resultat Koncernen	2024/2025	2023/2024
	Aktuell skatt	-10 708 635	-15 335 129
	Uppskjuten skatt	112 247	121 998
		<u>-10 596 388</u>	<u>-15 213 131</u>

Avstämning av effektiv skatt

Resultat före skatt	49 058 260	71 295 770
---------------------	------------	------------

Skattekostnad 20,60% (20,60%)	-10 106 002	-14 686 929
-------------------------------	-------------	-------------

Skatteeffekt av:

Ej avdragsgilla kostnader	-486 820	-394 337
---------------------------	----------	----------

Ej skattepliktiga intäkter	26 002	54 120
----------------------------	--------	--------

Skattemässiga justeringar	-106 754	-288 177
---------------------------	----------	----------

Underskottsavdrag som nyttjas i år	424 969	239 463
---------------------------------------	---------	---------

I år uppkomna underskottsavdrag	-109 619	-59 781
------------------------------------	----------	---------

Förändring Uppskjuten skatt	112 247	121 998
-----------------------------	---------	---------

Differens pga förändrad koncernstruktur	-350 411	-199 488
--	----------	----------

Summa	<u>-10 596 388</u>	<u>-15 213 131</u>
-------	--------------------	--------------------

Moderbolaget	2024/2025	2023/2024
---------------------	------------------	------------------

Avstämning av effektiv skatt

Resultat före skatt	36 213 151	20 772 567
---------------------	------------	------------

Skattekostnad 20,60% (20,60%)	-7 459 909	-4 279 149
-------------------------------	------------	------------

Skatteeffekt av:

Ej skattepliktiga intäkter	7 385 100	4 269 350
----------------------------	-----------	-----------

Underskottsavdrag som nyttjas i år	74 809	9 799
---------------------------------------	--------	-------

Summa	<u>0</u>	<u>0</u>
-------	----------	----------

Not 6 Goodwill

	Koncernen		Moderbolaget	
	2025-08-31	2024-08-31	2025-08-31	2024-08-31
Ingående anskaffningsvärde	55 678 198	55 678 198	0	0
Utgående ackumulerade anskaffningsvärden	55 678 198	55 678 198	0	0
Ingående avskrivningar	-25 983 160	-20 415 340	0	0
Årets avskrivningar	-5 567 820	-5 567 820	0	0
Utgående ackumulerade avskrivningar	<u>-31 550 980</u>	<u>-25 983 160</u>	<u>0</u>	<u>0</u>
Utgående redovisat värde	24 127 218	29 695 038	0	0

NOTER

2026011200035

Not 7 Byggnader och mark	Koncernen		Moderbolaget	
	2025-08-31	2024-08-31	2025-08-31	2024-08-31
Ingående anskaffningsvärde	78 571 906	78 571 906	0	0
Utgående ackumulerade anskaffningsvärden	78 571 906	78 571 906	0	0
Ingående avskrivningar	-7 594 623	-5 419 095	0	0
Årets avskrivningar	-2 135 030	-2 175 528	0	0
Utgående ackumulerade avskrivningar	-9 729 653	-7 594 623	0	0
Utgående redovisat värde	68 842 253	70 977 283	0	0
Redovisat värde byggnader	51 613 139	53 748 169	0	0
Redovisat värde mark	17 229 114	17 229 114	0	0
	68 842 253	70 977 283	0	0

Not 8 Inventarier, verktyg och installationer	Koncernen		Moderbolaget	
	2025-08-31	2024-08-31	2025-08-31	2024-08-31
Ingående anskaffningsvärde	90 810 922	106 137 216	0	0
Inköp	6 087 035	31 694 034	0	0
Försäljningar/utrangeringar	-20 717 104	-47 020 328	0	0
Utgående ackumulerade anskaffningsvärden	76 180 853	90 810 922	0	0
Ingående avskrivningar	-26 589 888	-41 817 718	0	0
Försäljningar/utrangeringar	11 549 820	29 202 055	0	0
Årets avskrivningar	-12 334 667	-13 974 225	0	0
Utgående ackumulerade avskrivningar	-27 374 735	-26 589 888	0	0
Utgående redovisat värde	48 806 118	64 221 034	0	0
I ovanstående redovisat värde ingår leasade tillgångar med	44 238 434	58 540 135	0	0

Not 9 Pågående nyanläggningar och förskott avseende materiella anläggningstillgångar	Koncernen		Moderbolaget	
	2025-08-31	2024-08-31	2025-08-31	2024-08-31
Ingående anskaffningsvärde	13 188 391	798 275	0	0
Inköp	38 739 979	12 390 116	0	0
Utgående ackumulerade anskaffningsvärden	51 928 370	13 188 391	0	0
Utgående redovisat värde	51 928 370	13 188 391	0	0

Framtiden Invest Sverige AB

Org.nr. 559252-1800

NOTER

2026011200037

Not 13 Pågående arbeten för annans räkning

	Koncernen		Moderbolaget	
	2025-08-31	2024-08-31	2025-08-31	2024-08-31
Upparbetade intäkter	136 171 947	250 482 558	0	0
Fakturerade belopp	-108 976 302	-230 082 364	0	0

Not 14 Förutbetalda kostnader och upplupna intäkter

	Koncernen		Moderbolaget	
	2025-08-31	2024-08-31	2025-08-31	2024-08-31
Upplupen bonus	4 069 738	3 956 698	0	0
Övriga förutbetalda kostnader	2 853 956	3 032 843	574 517	459 850
Upplupna intäkter	356 199	1 200 169	4 326	16 205
	<u>7 279 893</u>	<u>8 189 710</u>	<u>578 843</u>	<u>476 055</u>

Not 15 Upplysningar om aktiekapital

	Antal aktier	Kvotvärde per aktie
Antal/värde vid årets ingång	1 000	100,00
Antal/värde vid årets utgång	1 000	100,00

Not 16 Långfristiga skulder

	Koncernen		Moderbolaget	
	2025-08-31	2024-08-31	2025-08-31	2024-08-31
Skulder till kreditinstitut	44 965 000	47 610 000	0	0
Amortering efter 5 år	34 385 000	37 030 000	0	0
Övriga långfristiga skulder	32 645 797	48 449 914	0	0
Summa amortering efter 5 år	34 385 000	37 030 000	0	0

De övriga långfristiga skulderna avser skuld för leasingkontrakten.

Not 17 Fakturerad men ej upparbetad intäkt

	2025-08-31	2024-08-31
Koncernen		
Upparbetade intäkter	65 731 032	0
Fakturerade belopp	<u>-91 865 175</u>	<u>0</u>
	-26 134 143	0

NOTER

2026011200038

Not 18 Upplupna kostnader och förutbetalda intäkter

	Koncernen		Moderbolaget	
	2025-08-31	2024-08-31	2025-08-31	2024-08-31
Upplupna löner	11 583 600	13 568 755	0	0
Upplupna semesterlöner	12 936 018	15 562 479	0	0
Upplupna sociala avgifter	7 770 318	9 228 018	0	0
Övriga upplupna kostnader	5 968 373	5 335 845	0	0
Förutbetalda intäkter	2 324 864	2 310 102	574 517	459 850
	40 583 173	46 005 199	574 517	459 850

Not 19 Disposition av vinst eller förlust

Förslag till disposition av bolagets vinst

Till årsstämman förfogande står balanserad vinst årets vinst

64 688 218
36 213 151
100 901 369

Styrelsen föreslår att till aktieägarna utdelas i ny räkning överföres

25 000 000
75 901 369
100 901 369

Not 20 Ställda säkerheter

Fastighetsinteckningar

Företagsinteckningar

Summa ställda säkerheter

	Koncernen		Moderbolaget	
	2025-08-31	2024-08-31	2025-08-31	2024-08-31
Fastighetsinteckningar	53 525 000	53 525 000	0	0
Företagsinteckningar	0	22 940 000	0	0
Summa ställda säkerheter	53 525 000	76 465 000	0	0

Not 21 Eventualförpliktelser

Borgensförbindelser till förmån för koncernbolag

	Koncernen		Moderbolaget	
	2025-08-31	2024-08-31	2025-08-31	2024-08-31
Borgensförbindelser till förmån för koncernbolag	47 610 000	50 255 000	29 790 000	31 445 000
	47 610 000	50 255 000	29 790 000	31 445 000

Not 22 Koncernförhållanden

Koncernens fria reserver uppgår till 132 225 tkr.

NOTER

Not 23 Definition av nyckeltal

Soliditet

Justerat eget kapital i procent av balansomslutning

Avkastning på eget kapital

Resultat efter finansiella poster i procent av genomsnittligt justerat eget kapital

2026011200039


NOTER

2026011200040

Årsredovisningens innehåll blev klart
den 5 december 2025.




Robin Klich
2025-12-10



Jonas Permbeck
2025-12-10



● Vår revisionsberättelse har lämnats den 12 december 2025.



● Veronica Blom
Auktoriserad revisor



Per Hedenus
Auktoriserad revisor



REVISIONSBERÄTTELSE

Till bolagsstämman i Framtiden Invest Sverige AB
Org.nr. 559252-1800

Rapport om årsredovisningen och koncernredovisningen Uttalanden

Vi har utfört en revision av årsredovisningen och koncernredovisningen för Framtiden Invest Sverige AB för räkenskapsåret 2024-09-01 -- 2025-08-31.

Enligt vår uppfattning har årsredovisningen och koncernredovisningen upprättats i enlighet med årsredovisningslagen och ger en i alla väsentliga avseenden rättvisande bild av moderbolagets och koncernens finansiella ställning per den 31 augusti 2025 och av dessas finansiella resultat och kassaflöde för året enligt årsredovisningslagen. Förvaltningsberättelsen är förenlig med årsredovisningens och koncernredovisningens övriga delar.

Vi tillstyrker därför att bolagsstämman fastställer resultaträkningen och balansräkningen för moderbolaget och för koncernen.

Grund för uttalanden

Vi har utfört revisionen enligt International Standards on Auditing (ISA) och god revisionssed i Sverige. Vårt ansvar enligt dessa standarder beskrivs närmare i avsnittet "Revisorns ansvar". Vi är oberoende i förhållande till moderbolaget och koncernen enligt god revisorssed i Sverige och har i övrigt fullgjort vårt yrkesetiska ansvar enligt dessa krav.

Vi anser att de revisionsbevis vi har inhämtat är tillräckliga och ändamålsenliga som grund för våra uttalanden.

Styrelsens ansvar

Det är styrelsen som har ansvaret för att årsredovisningen och koncernredovisningen upprättas och att de ger en rättvisande bild enligt årsredovisningslagen. Styrelsen ansvarar även för den interna kontroll som den bedömer är nödvändig för att upprätta en årsredovisning och koncernredovisning som inte innehåller några väsentliga felaktigheter, vare sig dessa beror på oegentligheter eller misstag.

Vid upprättandet av årsredovisningen och koncernredovisningen ansvarar styrelsen för bedömningen av bolagets och koncernens förmåga att fortsätta verksamheten. Den upplyser, när så är tillämpligt, om förhållanden som kan påverka förmågan att fortsätta verksamheten och att använda antagandet om fortsatt drift. Antagandet om fortsatt drift tillämpas dock inte om styrelsen avser att likvidera bolaget, upphöra med verksamheten eller inte har något realistiskt alternativ till att göra något av detta.

Revisorns ansvar

Våra mål är att uppnå en rimlig grad av säkerhet om huruvida årsredovisningen och koncernredovisningen som helhet inte innehåller några väsentliga felaktigheter, vare sig dessa beror på oegentligheter eller misstag, och att lämna en revisionsberättelse som innehåller våra uttalanden. Rimlig säkerhet är en hög grad av säkerhet, men är ingen garanti för att en revision som utförs enligt ISA och god revisionssed i Sverige alltid kommer att upptäcka en väsentlig felaktighet om en sådan finns. Felaktigheter kan uppstå på grund av oegentligheter eller misstag och anses vara väsentliga om de enskilt eller tillsammans rimligen kan förväntas påverka de ekonomiska beslut som användare fattar med grund i

Som del av en revision enligt ISA använder vi professionellt omdöme och har en professionellt skeptisk inställning under hela revisionen. Dessutom:

- identifierar och bedömer vi riskerna för väsentliga felaktigheter i årsredovisningen och koncernredovisningen, vare sig dessa beror på oegentligheter eller misstag, utformar och utför granskningsåtgärder bland annat utifrån dessa risker och inhämtar revisionsbevis som är tillräckliga och ändamålsenliga för att utgöra en grund för våra uttalanden. Risker för att inte upptäcka en väsentlig felaktighet till följd av oegentligheter är högre än för en väsentlig felaktighet som beror på misstag, eftersom oegentligheter kan innefatta agerande i maskopi, förfalskning, avsiktliga utelämnanden, felaktig information eller åsidosättande av intern kontroll.
 - skaffar vi oss en förståelse av den del av bolagets interna kontroll som har betydelse för vår revision för att utforma granskningsåtgärder som är lämpliga med hänsyn till omständigheterna, men inte för att uttala oss om effektiviteten i den interna kontrollen.
 - utvärderar vi lämpligheten i de redovisningsprinciper som används och rimligheten i styrelsens uppskattningar i redovisningen och tillhörande upplysningar.
 - drar vi en slutsats om lämpligheten i att styrelsen använder antagandet om fortsatt drift vid upprättandet av årsredovisningen och koncernredovisningen. Vi drar också en slutsats, med grund i de inhämtade revisionsbevisen, om huruvida det finns någon väsentlig osäkerhetsfaktor som avser sådana händelser eller förhållanden som kan leda till betydande tvivel om bolagets och koncernens förmåga att fortsätta verksamheten. Om vi drar slutsatsen att det finns en väsentlig osäkerhetsfaktor, måste vi i revisionsberättelsen fästa uppmärksamheten på upplysningarna i årsredovisningen och koncernredovisningen om den väsentliga osäkerhetsfaktorn eller, om sådana upplysningar är otillräckliga, modifiera uttalandet om årsredovisningen och koncernredovisningen. Våra slutsatser baseras på de revisionsbevis som inhämtas fram till datumet för revisionsberättelsen. Dock kan framtida händelser eller förhållanden göra att ett bolag och en koncern inte längre kan fortsätta verksamheten.
 - utvärderar vi den övergripande presentationen, strukturen och innehållet i årsredovisningen och koncernredovisningen, däribland upplysningarna, och om årsredovisningen och koncernredovisningen återger de underliggande transaktionerna och händelserna på ett sätt som ger en rättvisande bild.
 - planerar och utför vi koncernrevisionen för att inhämta tillräckliga och ändamålsenliga revisionsbevis avseende den finansiella informationen i företaget eller affärsenheter inom koncernen som grund för att göra ett uttalande avseende koncernredovisningen. Vi ansvarar för styrning, övervakning och genomgång av det revisionsarbete som utförts för koncernrevisionens syfte. Vi är ensamt ansvariga för våra uttalanden.
- Vi måste informera styrelsen om bland annat revisionens planerade omfattning och inriktning samt tidpunkten för den. Vi måste också informera om betydelsefulla iakttagelser under revisionen, däribland de eventuella betydande brister i den interna kontrollen som vi identifierat.

Rapport om andra krav enligt lagar och andra författningar Uttalanden

Utöver vår revision av årsredovisningen och koncernredovisningen har vi även utfört en revision av styrelsens förvaltning för Framtiden Invest Sverige AB för räkenskapsåret 2024-09-01 -- 2025-08-31 samt av förslaget till dispositioner beträffande bolagets vinst eller förlust. Vi tillstyrker att bolagsstämman disponerar vinsten enligt förslaget i förvaltningsberättelsen och beviljar styrelsens ledamöter ansvarsfrihet för räkenskapsåret.

Grund för uttalanden

Vi har utfört revisionen enligt god revisionsssed i Sverige. Vårt ansvar enligt denna beskrivs närmare i avsnittet "Revisorers ansvar". Vi är oberoende i förhållande till moderbolaget och koncernen enligt god revisorssed i Sverige och har i övrigt fullgjort vårt yrkesetiska ansvar enligt dessa krav. Vi anser att de revisionsbevis vi har inhämtat är tillräckliga och ändamålsenliga som grund för våra uttalanden.

Styrelsens ansvar

Det är styrelsen som har ansvaret för förslaget till dispositioner beträffande bolagets vinst eller förlust. Vid förslag till utdelning innefattar detta bland annat en bedömning av om utdelningen är försvarlig med hänsyn till de krav som bolagets och koncernens verksamhetsart, omfattning och risker ställer på storleken av bolagets och koncernens egna kapital, konsolideringsbehov, likviditet och ställning i övrigt.

Styrelsen ansvarar för bolagets organisation och förvaltningen av bolagets angelägenheter. Detta innefattar bland annat att fortlöpande bedöma bolagets och koncernens ekonomiska situation och att tillse att bolagets organisation är utformad så att bokföringen, medelsförvaltningen och bolagets ekonomiska angelägenheter i övrigt kontrolleras på ett betryggande sätt.

Revisorers ansvar

Vårt mål beträffande revisionen av förvaltningen, och därmed vårt uttalande om ansvarsfrihet, är att inhämta revisionsbevis för att med en rimlig grad av säkerhet kunna bedöma om någon styrelseledamot i något väsentligt avseende:

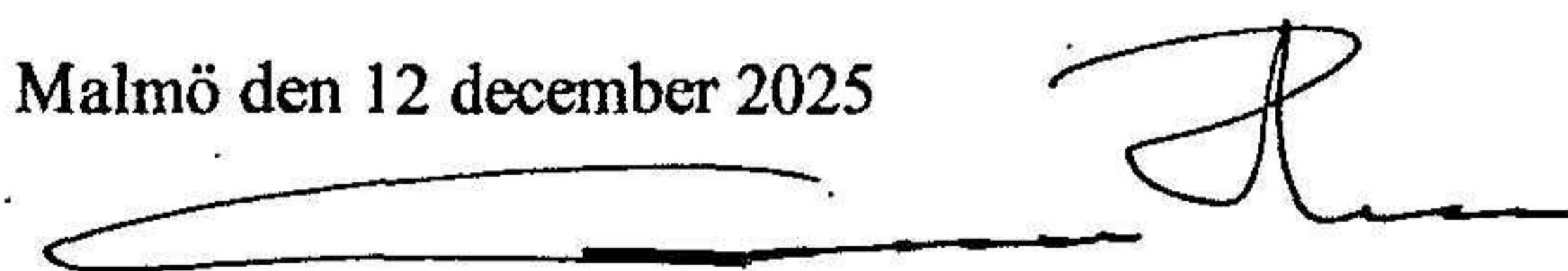
- företagit någon åtgärd eller gjort sig skyldig till någon försummelse som kan föranleda ersättningsskyldighet mot bolaget, eller
- på något annat sätt handlat i strid med aktiebolagslagen, årsredovisningslagen eller bolagsordningen.

Vårt mål beträffande revisionen av förslaget till dispositioner av bolagets vinst eller förlust, och därmed vårt uttalande om detta, är att med rimlig grad av säkerhet bedöma om förslaget är förenligt med aktiebolagslagen.

Rimlig säkerhet är en hög grad av säkerhet, men ingen garanti för att en revision som utförs enligt god revisionsssed i Sverige alltid kommer att upptäcka åtgärder eller försummelser som kan föranleda ersättningsskyldighet mot bolaget, eller att ett förslag till dispositioner av bolagets vinst eller förlust inte är förenligt med aktiebolagslagen.

Som en del av en revision enligt god revisionsssed i Sverige använder vi professionellt omdöme och har en professionellt skeptisk inställning under hela revisionen. Granskningen av förvaltningen och förslaget till dispositioner av bolagets vinst eller förlust grundar sig främst på revisionen av räkenskaperna. Vilka tillkommande granskningsåtgärder som utförs baseras på vår professionella bedömning med utgångspunkt i risk och väsentlighet. Det innebär att vi fokuserar granskningen på sådana åtgärder, områden och förhållanden som är väsentliga för verksamheten och där avsteg och överträdelser skulle ha särskild betydelse för bolagets situation. Vi går igenom och prövar fattade beslut, beslutsunderlag, vidtagna åtgärder och andra förhållanden som är relevanta för vårt uttalande om ansvarsfrihet. Som underlag för vårt uttalande om styrelsens förslag till dispositioner beträffande bolagets vinst eller förlust har vi granskat styrelsens motiverade yttrande samt ett urval av underlagen för detta för att kunna bedöma om förslaget är förenligt med aktiebolagslagen.

Malmö den 12 december 2025



Veronica Blom
Auktoriserad revisor



Per Hedenus
Auktoriserad revisor

Fotokopians överensstämmelse
med originalet intygas:

