


**Årsredovisning**  
för  
**Storsjöbygdens Handel och Service AB**  
556958-4914

Räkenskapsåret  
2023-03-01 - 2024-02-29

**Fastställelseintyg**

Undertecknad styrelseledamot i Storsjöbygdens Handel och Service AB intygar, dels att denna kopia av årsredovisningen stämmer överens med originalet, dels att resultaträkningen och balansräkningen i årsredovisningen har fastställts på årsstämma den 4 juni 2024. Årsstämman beslutade att godkänna styrelsens förslag till resultatdisposition.

Långviksmon den 4 juni 2024

  
Dan Nordin

**Årsredovisning**  
för  
**Storsjöbygdens Handel och Service AB**  
556958-4914

Räkenskapsåret  
2023-03-01 - 2024-02-29

**Innehållsförteckning**

|                        |   |
|------------------------|---|
| Förvaltningsberättelse | 2 |
| Resultaträkning        | 3 |
| Balansräkning          | 4 |
| Noter                  | 6 |

Styrelsen för Storsjöbygdens Handel och Service AB avger följande årsredovisning för räkenskapsåret 2023-03-01 - 2024-02-29.

Årsredovisningen är upprättad i svenska kronor, SEK. Om inte annat särskilt anges, redovisas alla belopp i hela kronor (kr). Uppgifter inom parentes avser föregående år.

## Förvaltningsberättelse

### Verksamheten

#### *Allmänt om verksamheten*

Företaget registrerades år 2014 och bedriver sedan dess restaurang- och cateringverksamhet i Långviksmon. Under år 2016 utökades verksamheten med dagligvaruhandel.

Företaget har sitt säte i Västernorrlands län, Örnsköldsvik kommun.

| <b>Flerårsöversikt (Tkr)</b>      | <b>2023/24</b> | <b>2022/23</b> | <b>2021/22</b> | <b>2020/21</b> |
|-----------------------------------|----------------|----------------|----------------|----------------|
| Nettoomsättning                   | 5 039          | 5 105          | 4 762          | 4 717          |
| Resultat efter finansiella poster | -160           | -214           | -232           | -115           |
| Soliditet (%)                     | 18             | 17             | 13             | 14             |

### Förändringar i eget kapital

|   | <b>Aktie-<br/>kapital</b> | <b>Balanserat<br/>resultat</b> | <b>Årets<br/>resultat</b> | <b>Totalt</b>   |
|---|---------------------------|--------------------------------|---------------------------|-----------------|
| Belopp vid årets ingång                     | 50 000                    | 318 351                        | -213 912                  | <b>154 439</b>  |
| Disposition enligt beslut<br>av årsstämman: |                           |                                |                           |                 |
| Balanseras i ny räkning                     |                           | -213 912                       | 213 912                   | <b>0</b>        |
| Erhållna aktieägartillskott                 |                           | 150 000                        |                           | <b>150 000</b>  |
| Årets resultat                              |                           |                                | -159 822                  | <b>-159 822</b> |
| <b>Belopp vid årets utgång</b>              | <b>50 000</b>             | <b>254 439</b>                 | <b>-159 822</b>           | <b>144 617</b>  |

Ej återbetalade villkorade aktieägartillskott uppgår per balansdagen till 870 tkr (720 tkr).

### Resultatdisposition

Styrelsen föreslår att till förfogande stående vinstmedel (kronor):

|   |               |
|---|---------------|
| balanserad vinst                            | 254 439       |
| årets förlust                               | -159 822      |
|   | <b>94 617</b> |
| disponeras så att<br>i ny räkning överföres | 94 617        |
|   | <b>94 617</b> |

Företagets resultat och ställning i övrigt framgår av efterföljande resultat- och balansräkning med noter.

## Resultaträkning

Not

2023-03-01  
-2024-02-29

2022-03-01  
-2023-02-28

### Rörelseintäkter, lagerförändringar m. m.

|   |  |                  |                  |
|---|--|------------------|------------------|
| Nettoomsättning   |  | 5 039 064        | 5 104 550        |
| Förändring av lager av produkter i arbete, färdiga varor och pågående arbete för annans räkning |  | -21 131          | 26 877           |
| Övriga rörelseintäkter  |  | 341 897          | 275 417          |
| <b>Summa rörelseintäkter, lagerförändringar m.m.</b>  |  | <b>5 359 830</b> | <b>5 406 844</b> |

### Rörelsekostnader

|   |   |                   |                   |
|---|---|-------------------|-------------------|
| Råvaror och förnödenheter   |   | -3 752 792        | -3 845 068        |
| Övriga externa kostnader  |   | -466 758          | -583 818          |
| Personalkostnader   | 2 | -1 253 506        | -1 152 553        |
| Av- och nedskrivningar av materiella och immateriella anläggningstillgångar |   | -41 082           | -36 229           |
| <b>Summa rörelsekostnader</b>   |   | <b>-5 514 138</b> | <b>-5 617 668</b> |
| <b>Rörelseresultat</b>  |   | <b>-154 308</b>   | <b>-210 824</b>   |

### Finansiella poster

|  |  |                 |                 |
|--|--|-----------------|-----------------|
| Övriga ränteintäkter och liknande resultatposter |  | 94              | 0               |
| Räntekostnader och liknande resultatposter       |  | -5 608          | -3 088          |
| <b>Summa finansiella poster</b>                  |  | <b>-5 514</b>   | <b>-3 088</b>   |
| <b>Resultat efter finansiella poster</b>         |  | <b>-159 822</b> | <b>-213 912</b> |

**Resultat före skatt**

**-159 822**      **-213 912**

**Årets resultat**

**-159 822**      **-213 912**

| <b>Balansräkning</b>   | <b>Not</b> | <b>2024-02-29</b> | <b>2023-02-28</b> |
|--|------------|-------------------|-------------------|
| <b>TILLGÅNGAR</b>  |            |                   |                   |
| <b>Anläggningstillgångar</b>   |            |                   |                   |
| <i>Materiella anläggningstillgångar</i>  |            |                   |                   |
| Inventarier, verktyg och installationer  | 3          | 62 929            | 30 827            |
| Pågående nyanläggningar och förskott avseende materiella anläggningstillgångar | 4          | 0                 | 73 184            |
| <b>Summa materiella anläggningstillgångar</b>                                  |            | <b>62 929</b>     | <b>104 011</b>    |
| <i>Finansiella anläggningstillgångar</i>                                       |            |                   |                   |
| Andra långfristiga fordringar  | 5          | 76 200            | 76 200            |
| <b>Summa finansiella anläggningstillgångar</b>                                 |            | <b>76 200</b>     | <b>76 200</b>     |
| <b>Summa anläggningstillgångar</b>   |            | <b>139 129</b>    | <b>180 211</b>    |
| <b>Omsättningstillgångar</b>   |            |                   |                   |
| <i>Varulager m. m.</i>   |            |                   |                   |
| Råvaror och förnödenheter  |            | 31 148            | 35 700            |
| Färdiga varor och handelsvaror   |            | 459 520           | 552 678           |
| <b>Summa varulager</b>   |            | <b>490 668</b>    | <b>588 378</b>    |
| <i>Kortfristiga fordringar</i>   |            |                   |                   |
| Kundfordringar   |            | 71 914            | 92 123            |
| Övriga kortfristiga fordringar   |            | 9 543             | 11 272            |
| Förutbetalda kostnader och upplupna intäkter                                   |            | 9 888             | 40 721            |
| <b>Summa kortfristiga fordringar</b>   |            | <b>91 345</b>     | <b>144 116</b>    |
| <i>Kassa och bank</i>  |            |                   |                   |
| Kassa och bank   |            | 95 164            | 4 569             |
| <b>Summa kassa och bank</b>  |            | <b>95 164</b>     | <b>4 569</b>      |
| <b>Summa omsättningstillgångar</b>   |            | <b>677 177</b>    | <b>737 063</b>    |
| <b>SUMMA TILLGÅNGAR</b>  |            | <b>816 306</b>    | <b>917 274</b>    |

## Balansräkning

Not

2024-02-29

2023-02-28

### EGET KAPITAL OCH SKULDER

#### Eget kapital

##### *Bundet eget kapital*

Aktiekapital

50 000

50 000

**Summa bundet eget kapital**

**50 000**

**50 000**

##### *Fritt eget kapital*

Balanserad vinst eller förlust

254 439

318 352

Årets resultat

-159 822

-213 912

**Summa fritt eget kapital**

**94 617**

**104 440**

**Summa eget kapital**

**144 617**

**154 440**

#### Långfristiga skulder

6

Övriga skulder

300 000

450 000

**Summa långfristiga skulder**

**300 000**

**450 000**

#### Kortfristiga skulder

Förskott från kunder

6 155

7 189

Leverantörsskulder

162 203

164 977

Övriga skulder

59 785

50 976

Upplupna kostnader och förutbetalda intäkter

143 546

89 692

**Summa kortfristiga skulder**

**371 689**

**312 834**

**SUMMA EGET KAPITAL OCH SKULDER**

**816 306**

**917 274**



**Not 4 Pågående nyanläggningar och förskott avseende materiella anläggningstillgångar**

|   | 2024-02-29 | 2023-02-28    |
|---|------------|---------------|
| Ingående anskaffningsvärden                     | 73 184     | 257 684       |
| Erhållna bidrag                                 | 0          | -184 500      |
| Färdigställt under året                         | -73 184    | 0             |
| <b>Utgående ackumulerade anskaffningsvärden</b> | <b>0</b>   | <b>73 184</b> |
| <b>Utgående redovisat värde</b>                 | <b>0</b>   | <b>73 184</b> |

**Not 5 Andra långfristiga fordringar**

|   | 2024-02-29    | 2023-02-28    |
|---|---------------|---------------|
| Ingående anskaffningsvärden                     | 76 200        | 76 200        |
| <b>Utgående ackumulerade anskaffningsvärden</b> | <b>76 200</b> | <b>76 200</b> |
| <b>Utgående redovisat värde</b>                 | <b>76 200</b> | <b>76 200</b> |

**Not 6 Långfristiga skulder**

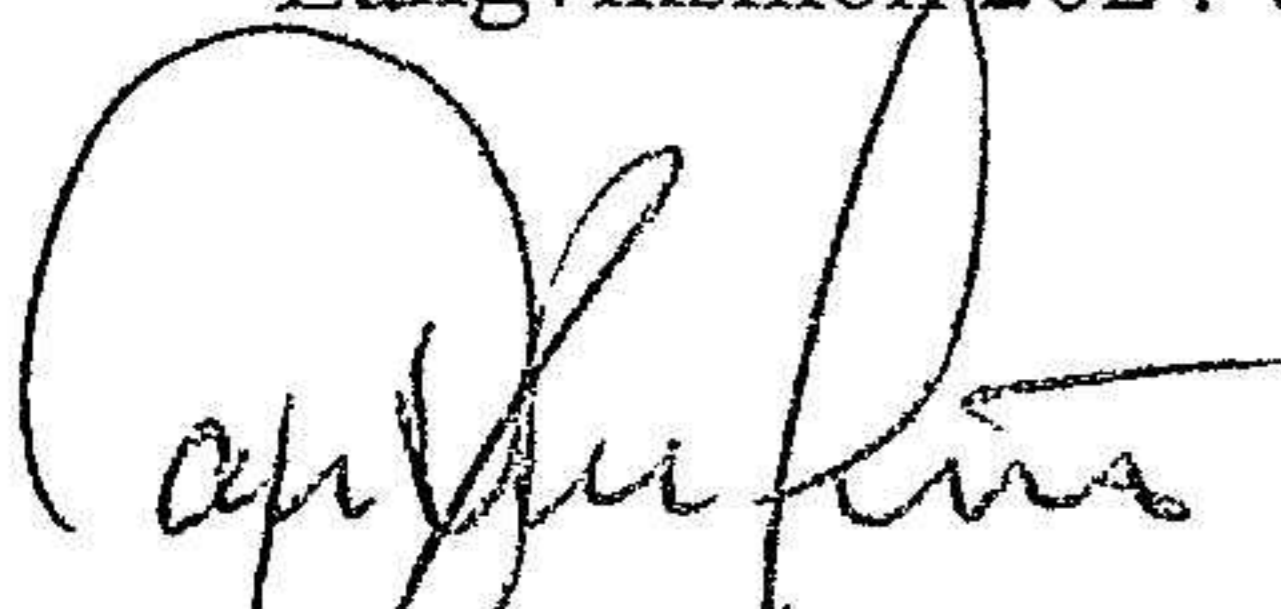
|   | 2024-02-29     | 2023-02-28     |
|---|----------------|----------------|
| Långfristiga skulder som förfaller till betalning senare än fem år efter balansdagen: | 0              | 0              |
| Belopp som förfaller till betalning mellan ett och fem år efter balansdagen:          | 300 000        | 450 000        |
|   | <b>300 000</b> | <b>450 000</b> |

**Not 7 Ställda säkerheter**

|                    | 2024-02-29     | 2023-02-28     |
|--------------------|----------------|----------------|
| Företagsinteckning | 500 000        | 500 000        |
|                    | <b>500 000</b> | <b>500 000</b> |

**Underskrifter**

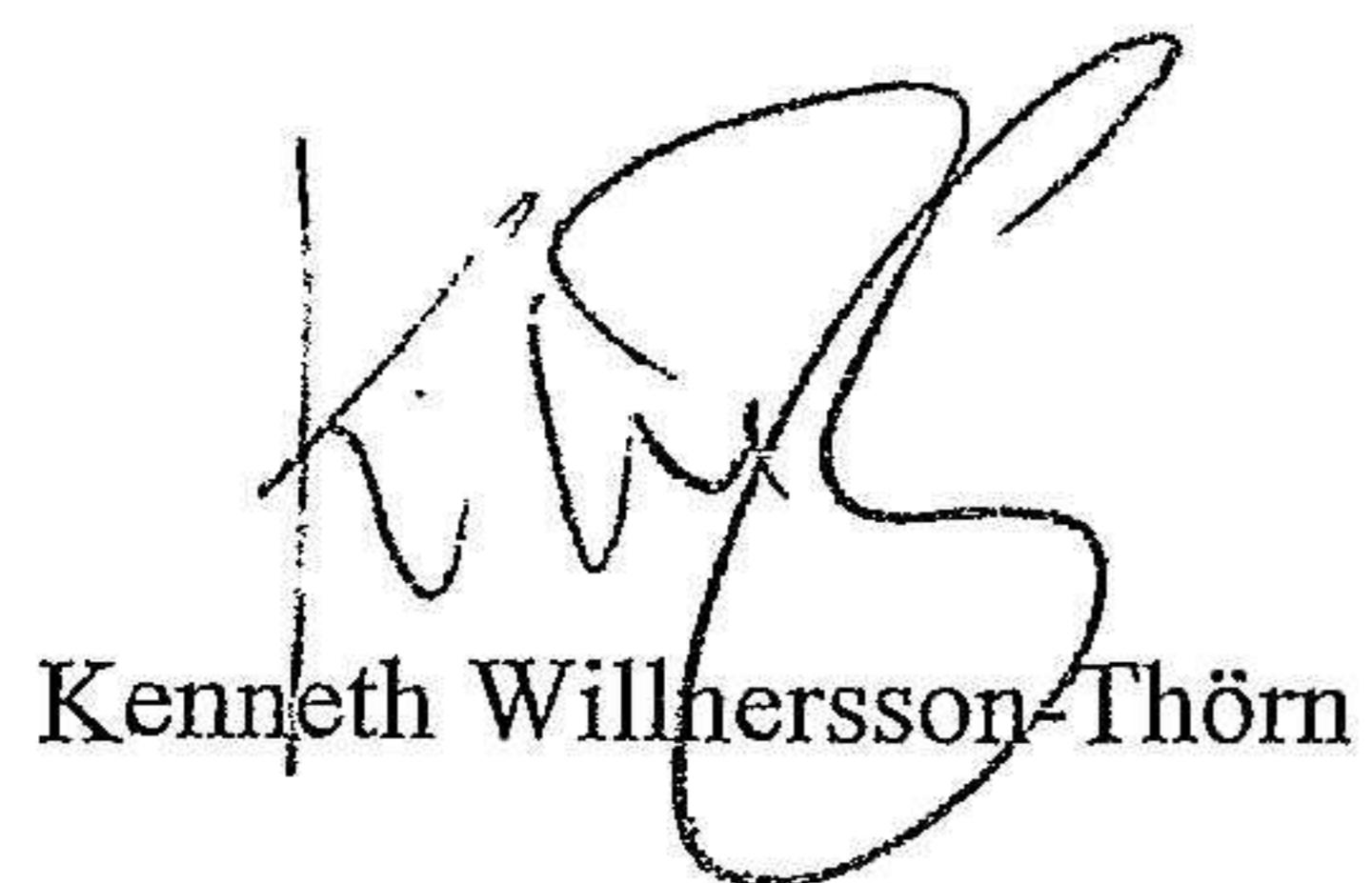
Långviksmon 2024-06-04




Dan Nordin  
Ordförande



Sven Gidlund  
Sven Gidlund



Kenneth Willheresson-Thörn



Caroline Hjalmarsson  
Caroline Hjalmarsson