

Årsredovisning för
Tarstad Kraft Aktiebolag

556901-4219


Räkenskapsåret
2023-09-01 - 2024-08-31

Förvaltningsberättelse	1
Resultaträkning	2
Balansräkning	3
Noter	5
Underskrifter	6

Fastställelseintyg

Jag intygar att resultaträkningen och balansräkningen har fastställts på årsstämma 2025-02-11.
Årsstämman beslöt att godkänna styrelsens förslag till vinstdisposition.

Jag intygar att denna kopia av årsredovisningen överensstämmer med originalet och att originalen undertecknats av samtliga personer som enligt lag ska underteckna dessa.


Christer Laurell
Styrelseledamot
2025-02-12

Förvaltningsberättelse

Styrelsen för Tarstad Kraft Aktiebolag, 556901-4219, avger följande årsredovisning för räkenskapsåret 2023-09-01 - 2024-08-31.

Verksamheten

Allmänt om verksamheten

Företaget, med säte i Svalövs kommun, Skåne län, registrerades 2012-08-21. Bolaget producerar elektricitet från ett vindkraftverk, på fastigheten Svalöv Tarstad 23:4.

Flerårsöversikt

	2023/2024	2022/2023	2021/2022	Belopp i kr 2020/2021
Nettoomsättning	1 183 767	2 817 350	1 799 510	839 906
Resultat efter finansiella poster	309 287	1 775 593	825 054	-6 908
Soliditet %	44	37	13	6

Förändringar i eget kapital

	Aktiekapital	Balanserat resultat	Årets resultat
Belopp vid årets ingång	100 000	388 549	20 050
Balanseras i ny räkning		20 050	-20 050
Årets resultat			6 962
Belopp vid årets utgång	100 000	408 599	6 962

Resultatdisposition

Till årsstämmans förfogande står följande medel:

	Belopp i kr 2023-09-01- 2024-08-31
Balanserat resultat	408 599
Årets resultat	6 962
Summa	415 561

Styrelsen föreslår att medlen disponeras enligt följande:

	2023-09-01- 2024-08-31
Balanseras i ny räkning	415 561
Summa	415 561




Resultaträkning

Belopp i kr

Not

2023-09-01-
2024-08-31

2022-09-01-
2023-08-31

Rörelseintäkter, lagerförändringar m.m.

Nettoomsättning

1 183 767

2 817 350

Summa rörelseintäkter, lagerförändringar m.m.

1 183 767

2 817 350

Rörelsekostnader

Råvaror och förnödenheter

-1 136

-1 104

Övriga externa kostnader

-211 137

-383 071

Av- och nedskrivningar av materiella och
immateriella anläggningstillgångar

-582 400

-582 399

Summa rörelsekostnader

-794 673

-966 574

Rörelseresultat

389 094

1 850 776

Finansiella poster

Övriga ränteintäkter och liknande resultatposter

-14 695

25 303

Räntekostnader och liknande resultatposter

-65 112

-100 486

Summa finansiella poster

-79 807

-75 183

Resultat efter finansiella poster

309 287

1 775 593

Bokslutsdispositioner

Förändring av överavskrivningar

-300 000

-1 750 000

Summa bokslutsdispositioner

-300 000

-1 750 000

Resultat före skatt

9 287

25 593

Skatter

Skatt på årets resultat

-2 325

-5 543

Årets resultat

6 962

20 050

Ti

P H A z

Balansräkning

Belopp i kr

	Not	2024-08-31	2023-08-31
TILLGÅNGAR	1		
Anläggningstillgångar			
Materiella anläggningstillgångar			
Maskiner och andra tekniska anläggningar	2	5 098 407	5 680 807
Summa materiella anläggningstillgångar		<u>5 098 407</u>	<u>5 680 807</u>
Summa anläggningstillgångar		<u>5 098 407</u>	<u>5 680 807</u>
Omsättningstillgångar			
Kortfristiga fordringar			
Övriga fordringar		8 466	7 453
Förutbetalda kostnader och upplupna intäkter		240 156	171 739
Summa kortfristiga fordringar		<u>248 622</u>	<u>179 192</u>
Kassa och bank			
Kassa och bank		852 123	825 018
Summa kassa och bank		<u>852 123</u>	<u>825 018</u>
Summa omsättningstillgångar		<u>1 100 745</u>	<u>1 004 210</u>
SUMMA TILLGÅNGAR		<u>6 199 152</u>	<u>6 685 017</u>

fi

2025030410572

Handwritten signatures and initials at the bottom right of the page.

Balansräkning

Belopp i kr

Not

2024-08-31

2023-08-31

EGET KAPITAL OCH SKULDER

1

Eget kapital

Bundet eget kapital

Aktiekapital

100 000

100 000

Summa bundet eget kapital

100 000

100 000

Fritt eget kapital

Balanserat resultat

408 599

388 549

Årets resultat

6 962

20 050

Summa fritt eget kapital

415 561

408 599

Summa eget kapital

515 561

508 599

Obeskattade reserver

Akkumulerade överavskrivningar

2 800 000

2 500 000

Summa obeskattade reserver

2 800 000

2 500 000

Långfristiga skulder

Övriga skulder

2 826 500

3 529 000

Summa långfristiga skulder

2 826 500

3 529 000

Kortfristiga skulder

Leverantörsskulder

1 414

-

Skatteskulder

7 666

13 527

Övriga skulder

31 766

78 931

Upplupna kostnader och förutbetalda intäkter

16 245

54 960

Summa kortfristiga skulder

57 091

147 418

SUMMA EGET KAPITAL OCH SKULDER

6 199 152

6 685 017

ti

Handwritten signature and initials.

2025030410573

Noter

Belopp i kr om inget annat anges.

Not 1 Redovisningsprinciper

Årsredovisningen är upprättad i enlighet med årsredovisningslagen och Bokföringsnämndens allmänna råd (BFNAR 2016:10) om årsredovisning i mindre företag.

Avskrivning

Avskrivningar enligt plan baseras på ursprungliga anskaffningsvärden och beräknad nyttjandeperiod. Följande avskrivningstider tillämpas:

Materiella anläggningstillgångar

	År
Maskiner och andra tekniska anläggningar	5-20

Not 2 Maskiner och andra tekniska anläggningar


	2023-09-01- 2024-08-31	2022-09-01- 2023-08-31
Ingående anskaffningsvärden	10 897 990	10 897 990
Utgående anskaffningsvärden	10 897 990	10 897 990
Ingående avskrivningar	-5 217 183	-4 634 784
Förändringar av avskrivningar		
Årets avskrivningar	-582 400	-582 399
Utgående avskrivningar	-5 799 583	-5 217 183
Redovisat värde	5 098 407	5 680 807

11

P H Q

Underskrifter


Svalöv


Christer Laurell
Styrelseordförande

2025-02-11
Datum


Caroline Laurell
Styrelseledamot

2025-02-11
Datum



Johanna Laurell
Styrelseledamot

2025-02-11
Datum


Johan Laurell
Styrelseledamot

2025-02-11
Datum

Fotokopians överensstämmelse
med originalet intygas:



Kvarnhuset Ekonomi AB
Svalegatan 4 G, vån 5
268 31 Svalöv
info@kvarnhuset.se



2025030410575