

# Årsredovisning

för

## Come On Stockholm AB

556742-2844

Räkenskapsåret

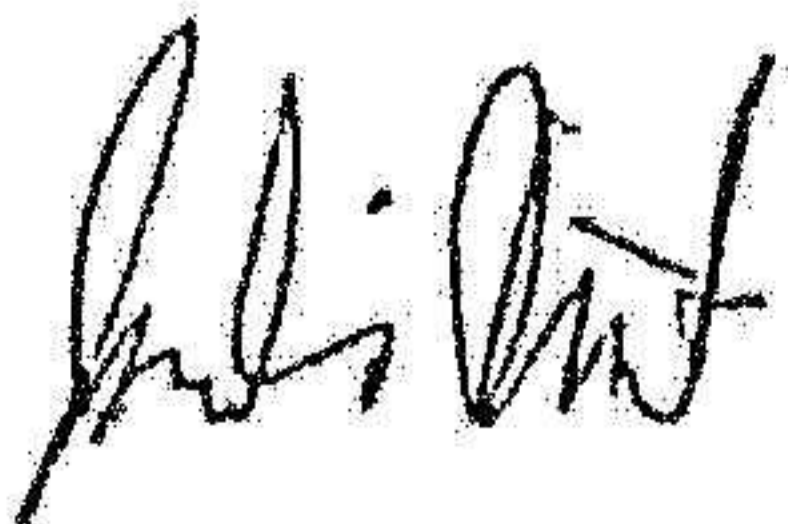
2021

### Fastställelseintyg

Undertecknad styrelseledamot i Come On Stockholm AB intygar att resultaträkningen och balansräkningen i årsredovisningen har fastställts på årsstämman 2022-05-31. Årsstämman beslutade att godkänna styrelsens förslag till resultatdisposition.

Jag intygar också att innehållet i årsredovisningen och revisionsberättelsen stämmer överens med originalen.

Stockholm 2022-05-31



Joakim Stål

# Årsredovisning

för

## Come On Stockholm AB

556742-2844

Räkenskapsåret

2021

Styrelsen och verkställande direktören för Come On Stockholm AB avger följande årsredovisning för räkenskapsåret 2021.

Årsredovisningen är upprättad i svenska kronor, SEK. Om inte annat särskilt anges, redovisas alla belopp i hela kronor (kr). Uppgifter inom parentes avser föregående år.

## Förvaltningsberättelse

### Information om verksamheten

Bolagets huvudsakliga verksamhet består i att tillgodose den egna koncernen med tjänster inom IT området.

Företaget har sitt säte i Stockholm.

### Väsentliga händelser efter räkenskapsårets slut

Bolaget har ingen verksamhet som är exponerad mot vare sig Ukraina eller Ryssland och påverkas inte i dagsläget direkt av den oerhört ledsamma situationen som pågår. Den globala kris som kriget utlyst påverkar oss indirekt och vi fortsätter vara vaksamma på hur samhället och världen hanterar situationen.

### Ägarförhållanden

Företaget är ett helägt dotterföretag till Come on Malta Ltd, org nr C46829 med säte i Malta. Närmaste moderföretaget som upprättar koncernredovisning är European Entertainment Intressenter TopCo AB, org nr 559178-8871 med säte i Stockholm.

Flerårsöversikt (Tkr)	2021	2020	2019	2018	2016/17 (18 mån)
Nettoomsättning	139 302	111 602	98 428	79 292	96 807
Resultat efter finansiella poster	12 664	8 472	7 375	5 816	4 409
Soliditet (%)	57,0	55,5	71,0	65,1	55,8

### Förslag till vinstdisposition

Styrelsen föreslår att till förfogande stående vinstmedel (kronor):

balanserad vinst	28 435 977
årets vinst	9 780 378
	38 216 355
disponeras så att	
i ny räkning överföres	38 216 355
	38 216 355

Företagets resultat och ställning i övrigt framgår av efterföljande resultat- och balansräkning samt kassaflödesanalys med noter.

## Resultaträkning

	Not	2021-01-01 -2021-12-31	2020-01-01 -2020-12-31
<b>Rörelsens intäkter</b>			
Nettoomsättning	2	139 302 106	111 602 189
Övriga rörelseintäkter		0	109 282
		<b>139 302 106</b>	<b>111 711 471</b>
<b>Rörelsens kostnader</b>			
Råvaror och förnödenheter		-5 043 531	-3 275 956
Övriga externa kostnader	3	-27 920 315	-17 303 055
Personalkostnader	4	-91 870 070	-81 012 272
Avskrivningar och nedskrivningar av materiella och immateriella anläggningstillgångar		-1 699 087	-1 591 940
Övriga rörelsekostnader		0	-7 200
		<b>-126 533 003</b>	<b>-103 190 423</b>
<b>Rörelseresultat</b>	5	<b>12 769 103</b>	<b>8 521 048</b>
<b>Resultat från finansiella poster</b>			
Övriga ränteintäkter och liknande resultatposter	6	53 998	49 733
Räntekostnader och liknande resultatposter	7	-159 273	-99 078
		<b>-105 275</b>	<b>-49 345</b>
<b>Resultat efter finansiella poster</b>		<b>12 663 828</b>	<b>8 471 703</b>
<b>Resultat före skatt</b>		<b>12 663 828</b>	<b>8 471 703</b>
Skatt på årets resultat	8	-2 883 450	-1 940 350
<b>Årets resultat</b>		<b>9 780 378</b>	<b>6 531 353</b>

## Balansräkning

Not

2021-12-31

2020-12-31

### TILLGÅNGAR

#### Anläggningstillgångar

##### *Materiella anläggningstillgångar*

Förbättringsutgifter på annans fastighet  
Inventarier, verktyg och installationer

9

570 012

609 733

10

3 272 705

4 544 565

3 842 717

5 154 298

**Summa anläggningstillgångar**

**3 842 717**

**5 154 298**

#### Omsättningstillgångar

##### *Kortfristiga fordringar*

Fordringar hos koncernföretag  
Övriga fordringar  
Förutbetalda kostnader och upplupna intäkter

11

50 808 886

29 140 787

5 950 050

5 521 238

1 688 972

1 894 972

58 447 908

36 556 997

##### *Kassa och bank*

**Summa omsättningstillgångar**

4 917 824

9 668 564

**63 365 732**

**46 225 561**

**SUMMA TILLGÅNGAR**

**67 208 449**

**51 379 859**

## Balansräkning

Not

2021-12-31

2020-12-31

### EGET KAPITAL OCH SKULDER

Eget kapital

12

*Bundet eget kapital*

Aktiekapital

100 000

100 000

100 000

100 000

*Fritt eget kapital*

Balanserad vinst eller förlust

28 435 977

21 904 624

Årets resultat

9 780 378

6 531 353

38 216 355

28 435 977

Summa eget kapital

38 316 355

28 535 977

Kortfristiga skulder

Leverantörsskulder

2 387 188

877 531

Aktuella skatteskulder

5 049 554

3 755 098

Övriga skulder

11 953 981

11 331 385

Upplupna kostnader och förutbetalda intäkter

13

9 501 371

6 879 868

Summa kortfristiga skulder

28 892 094

22 843 882

**SUMMA EGET KAPITAL OCH SKULDER**

67 208 449

51 379 859

## Rapport över förändringar i eget kapital

	Aktie- kapital	Balanserat resultat	Årets resultat	Summa eget kapital
<b>Ingående eget kapital 2020-01-01</b>	<b>100 000</b>	<b>16 344 083</b>	<b>5 560 541</b>	<b>22 004 624</b>
Omföring resultat föregående år		5 560 541	-5 560 541	0
Årets resultat			6 531 353	6 531 353
<b>Utgående eget kapital 2020-12-31</b>	<b>100 000</b>	<b>21 904 624</b>	<b>6 531 353</b>	<b>28 535 977</b>
<b>Ingående eget kapital 2021-01-01</b>	<b>100 000</b>	<b>21 904 624</b>	<b>6 531 353</b>	<b>28 535 977</b>
Omföring resultat föregående år		6 531 353	-6 531 353	0
Årets resultat			9 780 378	9 780 378
<b>Utgående eget kapital 2021-12-31</b>	<b>100 000</b>	<b>28 435 977</b>	<b>9 780 378</b>	<b>38 316 355</b>

## Kassaflödesanalys

	Not	2021-01-01 -2021-12-31	2020-01-01 -2020-12-31
<b>Den löpande verksamheten</b>			
Resultat efter finansiella poster		12 663 828	8 471 703
Justeringar för poster som inte ingår i kassaflödet	14	1 699 087	1 591 940
Betald skatt		-1 588 994	1 988 998
<b>Kassaflöde från den löpande verksamheten före förändring av rörelsekapital</b>		<b>12 773 921</b>	<b>12 052 641</b>
<b>Kassaflöde från förändring av rörelsekapitalet</b>			
Förändring av kortfristiga fordringar		-21 890 911	-16 291 411
Förändring av leverantörsskulder		1 959 657	-305 033
Förändring av kortfristiga skulder		2 794 099	10 387 015
<b>Kassaflöde från den löpande verksamheten</b>		<b>-4 363 234</b>	<b>5 843 212</b>
<b>Investeringsverksamheten</b>			
Försäljning av immateriella anläggningstillgångar		0	7 026
Investeringar i materiella anläggningstillgångar		-387 506	-2 111 510
<b>Kassaflöde från investeringsverksamheten</b>		<b>-387 506</b>	<b>-2 104 484</b>
<b>Årets kassaflöde</b>		<b>-4 750 740</b>	<b>3 738 728</b>
<b>Likvida medel vid årets början</b>			
Likvida medel vid årets början		9 668 564	5 929 836
Likvida medel vid årets slut		4 917 824	9 668 564

## Noter

### Not 1 Redovisnings- och värderingsprinciper

#### Allmänna upplysningar

Årsredovisningen är upprättad i enlighet med årsredovisningslagen och BFNAR 2012:1 Årsredovisning och koncernredovisning (K3).

Årsredovisningen upprättas för första gången i enlighet med BFNAR 2012:1 Årsredovisning och koncernredovisning (K3). Övergången har gjorts enligt föreskrifterna i K3. Styrelsen har gjort bedömningen att det inte föreligger några väsentliga skillnader i K2 och K3 regelverket vad gäller bolagets resultat-, balansräkning och värderingsprinciper.

#### Intäktsredovisning

Intäkter har tagits upp till verkligt värde av vad som erhållits eller kommer att erhållas och redovisas i den omfattning det är sannolikt att de ekonomiska fördelarna kommer att tillgodogöras bolaget och intäkterna kan beräknas på ett tillförlitligt sätt.

#### Anläggningstillgångar

Immateriella och materiella anläggningstillgångar redovisas till anskaffningsvärde minskat med ackumulerade avskrivningar enligt plan och eventuella nedskrivningar.

Avskrivning sker linjärt över den förväntade nyttjandeperioden med hänsyn till väsentligt restvärde. Följande avskrivningsprocent tillämpas:

#### Materiella anläggningstillgångar

Förbättringsutgifter på annans fastighet	20 år
Inventarier, verktyg och installationer	5 år

#### Kundfordringar/kortfristiga fordringar

Kundfordringar och kortfristiga fordringar redovisas som omsättningstillgångar till det belopp som förväntas bli inbetalt efter avdrag för individuellt bedömda osäkra fordringar.

#### Låneskulder och leverantörsskulder

Låneskulder och leverantörsskulder redovisas initialt till anskaffningsvärde efter avdrag för transaktionskostnader. Skiljer sig det redovisade beloppet från det belopp som ska återbetalas vid förfallotidpunkten periodiseras mellanskillnaden som räntekostnad över lånets löptid med hjälp av instrumentets effektivränta. Härigenom överensstämmer vid förfallotidpunkten det redovisade beloppet och det belopp som ska återbetalas.

#### Leasingavtal

Företaget redovisar samtliga leasingavtal, såväl finansiella som operationella, som operationella leasingavtal. Operationella leasingavtal redovisas som en kostnad linjärt över leasingperioden.

#### Inkomstskatter

Total skatt utgörs av aktuell skatt och uppskjuten skatt. Skatter redovisas i resultaträkningen, utom då underliggande transaktion redovisas direkt mot eget kapital varvid tillhörande skatteeffekter redovisas i eget kapital.

### **Aktuell skatt**

Aktuell skatt avser inkomstskatt för innevarande räkenskapsår samt den del av tidigare räkenskapsårs inkomstskatt som ännu inte redovisats. Aktuell skatt beräknas utifrån den skattesats som gäller per balansdagen.

### **Ersättningar till anställda**

Ersättningar till anställda avser alla former av ersättningar som företaget lämnar till de anställda. Kortfristiga ersättningar utgörs av bland annat löner, betald semester, betald frånvaro, bonus och ersättning efter avslutad anställning (pension). Kortfristiga ersättningar redovisas som kostnad och en skuld då det finns en legal eller informell förpliktelse att betala ut en ersättning till följd av en tidigare händelse och en tillförlitlig uppskattning av beloppet kan göras.

### **Koncernförhållanden**

Företaget är moderföretag men med hänvisning till undantagsreglerna i årsredovisningslagen 7 kap 2§ upprättas ingen egen koncernredovisning. Det överordnade moderföretaget European Entertainment Intressenter TopCo AB, organisationsnummer 559178-8871 med säte i Stockholm upprättar koncernredovisning.

### **Kassaflödesanalys**

Kassaflödesanalysen upprättas enligt indirekt metod. Det redovisade kassaflödet omfattar endast transaktioner som medfört in- eller utbetalningar.

Som likvida medel klassificerar företaget, förutom kassamedel, disponibla tillgodohavanden hos banker och andra kreditinstitut samt kortfristiga likvida placeringar som är noterade på en marknadsplats och har en kortare löptid än tre månader från anskaffningstidpunkten. Förändringar i spärrade medel redovisas i investeringsverksamheten.

### **Nyckeltalsdefinitioner**

#### **Nettoomsättning**

Rörelsens huvudintäkter, fakturerade kostnader, sidointäkter samt intäktskorrigeringar.

#### **Resultat efter finansiella poster**

Resultat efter finansiella intäkter och kostnader men före bokslutsdispositioner och skatter.

#### **Soliditet (%)**

Justerat eget kapital (eget kapital och obeskattade reserver med avdrag för uppskjuten skatt) i procent av balansomslutning.

### **Uppskattningar och bedömningar**

Upprättandet av bokslut och tillämpning av redovisningsprinciper, baseras ofta på ledningens bedömningar, uppskattningar och antaganden som anses vara rimliga vid den tidpunkt då bedömningen görs. Uppskattningar och bedömningar är baserade på historiska erfarenheter och ett antal andra faktorer, som under rådande omständigheter anses vara rimliga. Resultatet av dessa används för att bedöma de redovisade värdena på tillgångar och skulder, som inte annars framgår tydligt från andra källor. Det verkliga utfallet kan avvika från dessa uppskattningar och bedömningar. Uppskattningar och antaganden ses över regelbundet.

Inga väsentliga källor till osäkerhet i uppskattningar och antaganden på balansdagen bedöms kunna innebära en betydande risk för en väsentlig justering av redovisade värden för tillgångar och skulder under nästa räkenskapsår.

## Not 2 Nettoomsättningens fördelning

	2021	2020
<b>Nettoomsättningen per rörelsegren</b>		
Försäljning inom koncernen	139 302 106	111 602 189
	<b>139 302 106</b>	<b>111 602 189</b>

## Not 3 Arvode till revisorer

Med revisionsuppdrag avses granskning av årsredovisningen och bokföringen samt styrelsens och verkställande direktörens förvaltning, övriga arbetsuppgifter som det ankommer på bolagets revisor att utföra samt rådgivning eller annat biträde som föranleds av iakttagelser vid sådan granskning eller genomförandet av sådana övriga arbetsuppgifter.

	2021	2020
<b>Pricewaterhousecoopers AB</b>		
Revisionsuppdrag	90 000	90 000
	<b>90 000</b>	<b>90 000</b>

## Not 4 Anställda och personalkostnader

	2021	2020
<b>Medelantalet anställda</b>		
Kvinnor	33	28
Män	78	73
	<b>111</b>	<b>101</b>
<b>Löner och andra ersättningar</b>		
Övriga anställda	64 140 365	57 030 235
	<b>64 140 365</b>	<b>57 030 235</b>
<b>Sociala kostnader</b>		
Pensionskostnader för övriga anställda	5 397 659	4 871 790
Övriga sociala avgifter enligt lag och avtal	19 925 536	17 797 932
	<b>25 323 195</b>	<b>22 669 722</b>
<b>Totala löner, ersättningar, sociala kostnader och pensionskostnader</b>	<b>89 463 560</b>	<b>79 699 957</b>
<b>Könsfördelning bland ledande befattningshavare</b>		
Andel kvinnor i styrelsen	33 %	33 %
Andel män i styrelsen	67 %	67 %

**Not 5 Inköp och försäljning mellan koncernföretag**

	2021	2020
Andel av årets totala inköp som skett från andra företag i koncernen	0,00 %	0,00 %
Andel av årets totala försäljningar som skett till andra företag i koncernen	100,00 %	100,00 %

**Not 6 Övriga ränteintäkter och liknande resultatposter**

	2021	2020
Kursdifferenser	53 998	49 733
	<b>53 998</b>	<b>49 733</b>

**Not 7 Räntekostnader och liknande resultatposter**

	2021	2020
Övriga räntekostnader	-1 137	-13 756
Kursdifferenser	-158 136	-85 322
	<b>-159 273</b>	<b>-99 078</b>

**Not 8 Aktuell och uppskjuten skatt**

	2021	2020
Skatt på årets resultat		
Aktuell skatt	-2 883 450	-1 940 350
<b>Totalt redovisad skatt</b>	<b>-2 883 450</b>	<b>-1 940 350</b>

**Avstämning av effektiv skatt**

	2021		2020	
	Procent	Belopp	Procent	Belopp
Redovisat resultat före skatt		12 663 828		8 471 704
Skatt enligt gällande skattesats	20,60	-2 608 749	21,40	-1 812 944
Ej avdragsgilla kostnader		-274 701		-127 406
<b>Redovisad effektiv skatt</b>	<b>22,77</b>	<b>-2 883 450</b>	<b>21,40</b>	<b>-1 940 350</b>

2022072214375

**Not 9 Förbättringsutgifter på annans fastighet**

	2021-12-31	2020-12-31
Ingående anskaffningsvärden	794 411	794 411
Utgående ackumulerade anskaffningsvärden	794 411	794 411
Ingående avskrivningar	-184 678	-144 957
Årets avskrivningar	-39 721	-39 721
Utgående ackumulerade avskrivningar	-224 399	-184 678
<b>Utgående redovisat värde</b>	<b>570 012</b>	<b>609 733</b>

**Not 10 Inventarier, verktyg och installationer**

	2021-12-31	2020-12-31
Ingående anskaffningsvärden	9 112 774	7 013 663
Inköp	375 107	2 111 510
Försäljningar/utrangeringar	12 399	-12 399
Utgående ackumulerade anskaffningsvärden	9 500 280	9 112 774
Ingående avskrivningar	-4 568 209	-3 021 363
Försäljningar/utrangeringar	0	5 373
Årets avskrivningar	-1 659 366	-1 552 219
Utgående ackumulerade avskrivningar	-6 227 575	-4 568 209
<b>Utgående redovisat värde</b>	<b>3 272 705</b>	<b>4 544 565</b>

**Not 11 Förutbetalda kostnader och upplupna intäkter**

	2021-12-31	2020-12-31
Förutbetalda hyreskostnader	1 309 165	1 253 872
Övriga förutbetalda kostnader	379 807	641 100
	<b>1 688 972</b>	<b>1 894 972</b>

**Not 12 Disposition av vinst eller förlust**

	2021-12-31
<b>Förslag till vinstdisposition</b>	
Styrelsen föreslår att till förfogande stående vinstmedel:	
balanserad vinst	28 435 977
årets vinst	9 780 378
	<b>38 216 355</b>
disponeras så att	
i ny räkning överföres	38 216 355
	<b>38 216 355</b>

**Not 13 Upplupna kostnader och förutbetalda intäkter**

	2021-12-31	2020-12-31
Upplupna semesterlöner	4 861 251	3 592 267
Upplupna bonuskostnader	2 800 862	2 145 674
Övrig upplupna kostnader	1 839 258	1 141 927
	<b>9 501 371</b>	<b>6 879 868</b>

**Not 14 Justering för poster som inte ingår i kassaflödet**

	2021-12-31	2020-12-31
Avskrivningar	-1 699 087	-1 591 940
	<b>-1 699 087</b>	<b>-1 591 940</b>

**Not 15 Väsentliga händelser efter räkenskapsårets slut**

Bolaget har ingen verksamhet som är exponerad mot vare sig Ukraina eller Ryssland och påverkas inte i dagsläget direkt av den oerhört ledsamma situationen som pågår. Den globala kris som kriget utlyst påverkar oss indirekt och vi fortsätter vara vaksamma på hur samhället och världen hanterar situationen.

**Not 16 Ställda säkerheter**

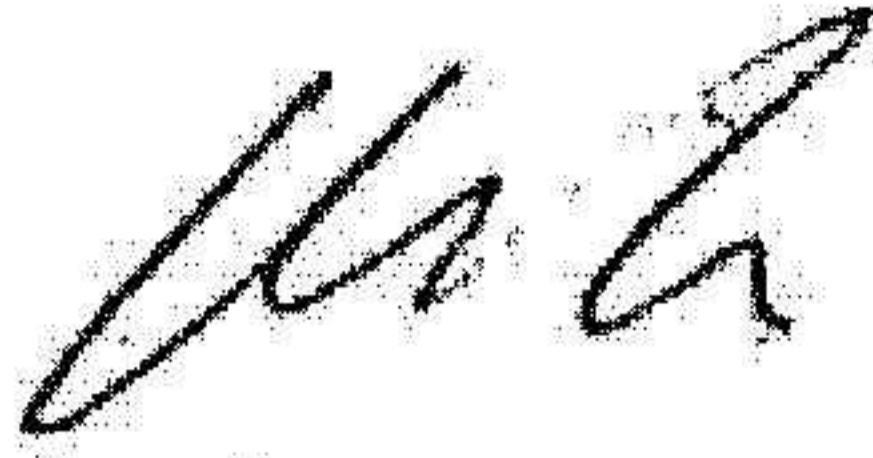
	2021-12-31	2020-12-31
För företagets egen räkning:		
Företagsinteckningar	1 400 000	1 400 000
	<b>1 400 000</b>	<b>1 400 000</b>

**Not 17 Uppgifter om moderföretag**

Moderföretag i den största koncern där företaget ingår och som upprättar koncernredovisning är European Entertainment Intressenter TopCo AB med organisationsnummer 559178-8871 med säte i Stockholm.

2022072214377

Stockholm 2022-05-31



Jan Lövgren  
Ordförande



Ebba Ahlgren



Joakim Stål  
Verkställande direktör

Vår revisionsberättelse har lämnats *31/5 2022*

PricewaterhouseCoopers AB



Nicklas Renström  
Auktoriserad revisör



## Revisionsberättelse

Till bolagsstämman i Come On Stockholm AB, org.nr 556742-2844

---

### Rapport om årsredovisningen

#### Uttalanden

Vi har utfört en revision av årsredovisningen för Come On Stockholm AB för år 2021.

Enligt vår uppfattning har årsredovisningen upprättats i enlighet med årsredovisningslagen och ger en i alla väsentliga avseenden rättvisande bild av Come On Stockholm ABs finansiella ställning per den 31 december 2021 och av dess finansiella resultat för året enligt årsredovisningslagen. Förvaltningsberättelsen är förenlig med årsredovisningens övriga delar.

Vi tillstyrker därför att bolagsstämman fastställer resultaträkningen och balansräkningen för Come On Stockholm AB.

#### Grund för uttalanden

Vi har utfört revisionen enligt International Standards on Auditing (ISA) och god revisionssed i Sverige. Vårt ansvar enligt dessa standarder beskrivs närmare i avsnittet Revisorns ansvar. Vi är oberoende i förhållande till Come On Stockholm AB enligt god revisionssed i Sverige och har i övrigt fullgjort vårt yrkesetiska ansvar enligt dessa krav.

Vi anser att de revisionsbevis vi har inhämtat är tillräckliga och ändamålsenliga som grund för våra uttalanden.

#### Styrelsens och verkställande direktörens ansvar


Det är styrelsen och verkställande direktören som har ansvaret för att årsredovisningen upprättas och att den ger en rättvisande bild enligt årsredovisningslagen. Styrelsen och verkställande direktören ansvarar även för den interna kontroll som de bedömer är nödvändig för att upprätta en årsredovisning som inte innehåller några väsentliga felaktigheter, vare sig dessa beror på oegentligheter eller misstag.

Vid upprättandet av årsredovisningen ansvarar styrelsen och verkställande direktören för bedömningen av bolagets förmåga att fortsätta verksamheten. De upplyser, när så är tillämpligt, om förhållanden som kan påverka förmågan att fortsätta verksamheten och att använda antagandet om fortsatt drift. Antagandet om fortsatt drift tillämpas dock inte om styrelsen och verkställande direktören avser att likvidera bolaget, upphöra med verksamheten eller inte har något realistiskt alternativ till att göra något av detta.

#### Revisorns ansvar

Våra mål är att uppnå en rimlig grad av säkerhet om huruvida årsredovisningen som helhet inte innehåller några väsentliga felaktigheter, vare sig dessa beror på oegentligheter eller misstag, och att lämna en revisionsberättelse som innehåller våra uttalanden. Rimlig säkerhet är en hög grad av säkerhet, men är ingen garanti för att en revision som utförs enligt ISA och god revisionssed i Sverige alltid kommer att upptäcka en väsentlig felaktighet om en sådan finns. Felaktigheter kan uppstå på grund av oegentligheter eller misstag och anses vara väsentliga om de enskilt eller tillsammans rimligen kan förväntas påverka de ekonomiska beslut som användare fattar med grund i årsredovisningen.

En ytterligare beskrivning av vårt ansvar för revisionen av årsredovisningen finns på Revisorsinspektionens webbplats: [www.revisorsinspektionen.se/revisorsansvar](http://www.revisorsinspektionen.se/revisorsansvar). Denna beskrivning är en del av revisionsberättelsen.



## Rapport om andra krav enligt lagar och andra författningar

### Uttalanden

Utöver vår revision av årsredovisningen har vi även utfört en revision av styrelsens och verkställande direktörens förvaltning för Come On Stockholm AB för år 2021 samt av förslaget till dispositioner beträffande bolagets vinst eller förlust.

Vi tillstyrker att bolagsstämman disponerar vinsten enligt förslaget i förvaltningsberättelsen och beviljar styrelsens ledamöter och verkställande direktören ansvarsfrihet för räkenskapsåret.

### Grund för uttalanden

Vi har utfört revisionen enligt god revisionssed i Sverige. Vårt ansvar enligt denna beskrivs närmare i avsnittet Revisorns ansvar. Vi är oberoende i förhållande till Come On Stockholm AB enligt god revisionssed i Sverige och har i övrigt fullgjort vårt yrkesetiska ansvar enligt dessa krav.

Vi anser att de revisionsbevis vi har inhämtat är tillräckliga och ändamålsenliga som grund för våra uttalanden.

### Styrelsens och verkställande direktörens ansvar

Det är styrelsen som har ansvaret för förslaget till dispositioner beträffande bolagets vinst eller förlust. Vid förslag till utdelning innefattar detta bland annat en bedömning av om utdelningen är försvarlig med hänsyn till de krav som bolagets verksamhetsart, omfattning och risker ställer på storleken av bolagets egna kapital, konsolideringsbehov, likviditet och ställning i övrigt.

Styrelsen ansvarar för bolagets organisation och förvaltningen av bolagets angelägenheter. Detta innefattar bland annat att fortlöpande bedöma bolagets ekonomiska situation, och att tillse att bolagets organisation är utformad så att bokföringen, medelsförvaltningen och bolagets ekonomiska angelägenheter i övrigt kontrolleras på ett betryggande sätt. Den verkställande direktören ska sköta den löpande förvaltningen enligt styrelsens riktlinjer och anvisningar och bland annat vidta de åtgärder som är nödvändiga för att bolagets bokföring ska fullgöras i överensstämmelse med lag och för att medelsförvaltningen ska skötas på ett betryggande sätt.

### Revisorns ansvar

Vårt mål beträffande revisionen av förvaltningen, och därmed vårt uttalande om ansvarsfrihet, är att inhämta revisionsbevis för att med en rimlig grad av säkerhet kunna bedöma om någon styrelseledamot eller verkställande direktören i något väsentligt avseende:

- företagit någon åtgärd eller gjort sig skyldig till någon försummelse som kan föranleda ersättningsskyldighet mot bolaget
- på något annat sätt handlat i strid med aktiebolagslagen, årsredovisningslagen eller bolagsordningen.

Vårt mål beträffande revisionen av förslaget till dispositioner av bolagets vinst eller förlust, och därmed vårt uttalande om detta, är att med rimlig grad av säkerhet bedöma om förslaget är förenligt med aktiebolagslagen.

Rimlig säkerhet är en hög grad av säkerhet, men ingen garanti för att en revision som utförs enligt god revisionssed i Sverige alltid kommer att upptäcka åtgärder eller försummelser som kan föranleda ersättningsskyldighet mot bolaget, eller att ett förslag till dispositioner av bolagets vinst eller förlust inte är förenligt med aktiebolagslagen.

En ytterligare beskrivning av vårt ansvar för revisionen av förvaltningen finns på Revisorsinspektionens webbplats: [www.revisorsinspektionen.se/revisornsansvar](http://www.revisorsinspektionen.se/revisornsansvar). Denna beskrivning är en del av revisionsberättelsen.

Stockholm den 31 maj 2022

PricewaterhouseCoopers AB

  
Niklas Rensström  
Auktoriserad revisor