

Styrelsen för  
**Mossebo Gästhem AB**  
Org nr 559212-9919

får härmed avge

# Årsredovisning

för räkenskapsåret 1 januari - 31 december 2022

| <u>Innehåll:</u>  | <u>sida</u> |
|---|-------------|
| Förvaltningsberättelse                                  | 2           |
| Resultaträkning   | 3           |
| Balansräkning   | 4           |
| Noter med redovisningsprinciper och bokslutskommentarer | 5-6         |
| Underskrifter   | 7           |

## Fastställelseintyg

Undertecknad styrelseledamot i Mossebo Gästhem Aktiefbolag intygar att resultaträkningen och balansräkningen i årsredovisningen har fastställts på årsstämma den 30 juni 2023. Årsstämman beslutade att godkänna styrelsens förslag till resultatdisposition.

Jag intygar också att innehållet i årsredovisningen stämmer överens med originalen.

Vimmerby 30 juni 2023



Andreas Nibelius

## Förvaltningsberättelse

### Verksamheten

#### Allmänt om verksamheten

Bolaget har sitt säte i Kalmar län, Vimmerby kommun.  
Bolaget bedriver restaurang, café och cateringverksamhet.  
Spridningen av coronaviruset har påverkat utvecklingen av företagets verksamhet, ställning och resultat negativt.

#### Väsentliga händelser under räkenskapsåret

Företaget har under räkenskapsåret avvecklat verksamheten och restaurang, café och cateringverksamheten är ute till försäljning.

Bolagets styrelse har uppmärksammat att bolagets eget kapital är förbrukat, dock har det egna kapitalet återställts per bokslutsdagen genom ett aktieägartillskott.

#### Flerårsöversikt

Minskningen av nettoomsättningen mellan räkenskapsåren 2021 och 2022 beror på att verksamheten är under avveckling.

|                                   | 2022-01-01<br>-2022-12-31 | 2021-01-01<br>-2021-12-31 | 2019-07-22<br>-2020-12-31 |
|-----------------------------------|---------------------------|---------------------------|---------------------------|
| Nettoomsättning                   | 92 500                    | 892 591                   | 1 624 251                 |
| Resultat efter finansiella poster | -160 214                  | -273 902                  | -18 962                   |
| Soliditet                         | 8%                        | 7%                        | 5%                        |

#### Förändringar i eget kapital

|                              | Aktiekapital | Balanserat<br>resultat inkl.<br>årets resultat |
|------------------------------|--------------|--|
| Vid årets början 2022-01-01  | 50 000       | -2 864   |
| Aktieägartillskott, erhållna |              | 160 000  |
| Årets resultat               |              | -160 214                                       |
| Vid årets slut 2022-12-31    | 50 000       | -3 078   |


#### Resultatdisposition

Styrelsen föreslår att fritt eget kapital, kronor- 3 078, disponeras enligt följande:

|                         |               |
|-------------------------|---------------|
| Balanseras i ny räkning | -3 078        |
| Summa                   | <u>-3 078</u> |

Vad beträffar resultat och ställning i övrigt, hänvisas till efterföljande resultat- och balansräkningar med tillhörande noter.

Fotokopians överensstämmelse  
med originalet intygas:



**Resultaträkning**

| <i>Belopp i SEK</i>   | <i>Not</i> | <i>2022-01-01<br/>-2022-12-31</i> | <i>2021-01-01<br/>-2021-12-31</i> |
|---|------------|-----------------------------------|-----------------------------------|
| <b>Rörelseintäkter, lagerförändringar mm</b>  |            |                                   |                                   |
| Nettoomsättning   |            | 92 500                            | 892 591                           |
| Övriga rörelseintäkter  |            | 2 047                             | -                                 |
| <b>Summa rörelseintäkter, lagerförändringar mm</b>                                    |            | <u>94 547</u>                     | <u>892 591</u>                    |
| <b>Rörelsekostnader</b>   |            |                                   |                                   |
| Råvaror och förnödenheter   |            | -13 999                           | -395 431                          |
| Handelsvaror  |            | -                                 | -13 922                           |
| Övriga externa kostnader  |            | -128 087                          | -273 440                          |
| Personalkostnader   | 2          | -                                 | -373 888                          |
| Avskrivningar och nedskrivningar av materiella och immateriella anläggningstillgångar |            | -70 875                           | -70 875                           |
| <b>Summa rörelsekostnader</b>   |            | <u>-212 961</u>                   | <u>-1 127 556</u>                 |
| <b>Rörelseresultat</b>  |            | -118 414                          | -234 965                          |
| <b>Finansiella poster</b>   |            |                                   |                                   |
| Resultat från övriga finansiella anläggningstillgångar                                |            | -                                 | -                                 |
| Räntekostnader och liknande resultatposter  |            | -41 800                           | -38 937                           |
| <b>Summa finansiella poster</b>   |            | <u>-41 800</u>                    | <u>-38 937</u>                    |
| <b>Resultat efter finansiella poster</b>  |            | -160 214                          | -273 902                          |
| <b>Resultat före skatt</b>  |            | -160 214                          | -273 902                          |
| <b>Skatter</b>  |            |                                   |                                   |
| Skatt på årets resultat   |            | -                                 | -                                 |
| <b>Årets resultat</b>   |            | <u>-160 214</u>                   | <u>-273 902</u>                   |

Fotokopians överensstämmelse  
med originalet intygas:



2023072713795

**Balansräkning**

Belopp i SEK

|   | Not | 2022-12-31 | 2021-12-31 |
|---|-----|------------|------------|
| <b>TILLGÅNGAR</b>                               |     |            |            |
| <b>Anläggningstillgångar</b>                    |     |            |            |
| <i>Immateriella anläggningstillgångar</i>       |     |            |            |
| Goodwill  | 3   | 60 810     | 95 560     |
| <b>Summa immateriella anläggningstillgångar</b> |     | 60 810     | 95 560     |
| <i>Materiella anläggningstillgångar</i>         |     |            |            |
| Inventarier, verktyg och installationer         | 4   | 243 850    | 279 975    |
| <b>Summa materiella anläggningstillgångar</b>   |     | 243 850    | 279 975    |
| <b>Summa anläggningstillgångar</b>              |     | 304 660    | 375 535    |
| <b>Omsättningstillgångar</b>                    |     |            |            |
| <i>Kortfristiga fordringar</i>                  |     |            |            |
| Kundfordringar                                  |     | –          | 32 307     |
| Övriga fordringar                               |     | 213 441    | 214 438    |
| Förutbetalda kostnader och upplupna intäkter    |     | 57 368     | 31 327     |
| <b>Summa kortfristiga fordringar</b>            |     | 270 809    | 278 072    |
| <i>Kassa och bank</i>                           |     |            |            |
| Kassa och bank                                  |     | 3 826      | 4 826      |
| <b>Summa kassa och bank</b>                     |     | 3 826      | 4 826      |
| <b>Summa omsättningstillgångar</b>              |     | 274 635    | 282 898    |
| <b>SUMMA TILLGÅNGAR</b>                         |     | 579 295    | 658 433    |

**EGET KAPITAL OCH SKULDER***Eget kapital**Bundet eget kapital*

Aktiekapital

50 000

50 000

**Summa bundet eget kapital**

50 000

50 000

*Fritt eget kapital*

Balanserat resultat

-2 864

-18 962

Årets resultat

-160 214

-273 902

Aktieägartillskott

160 000

290 000

**Summa fritt eget kapital**

-3 078

-2 864

**Summa eget kapital**

46 922

47 136

*Långfristiga skulder*

Checkräkningskredit

5,6

102 038

80 498

Övriga skulder till kreditinstitut

270 000

360 000

**Summa långfristiga skulder**

372 038

440 498

*Kortfristiga skulder*

Leverantörsskulder

40 335

35 149

Skatteskulder

–

–

Övriga skulder

120 000

105 347

Upplupna kostnader och förutbetalda intäkter

–

30 303

**Summa kortfristiga skulder**

160 335

170 799

532 373

611 297

**SUMMA EGET KAPITAL OCH SKULDER**

579 295

658 433

Fotokopians överensstämmelse  
med originalet intygas:

**Noter***Belopp i SEK om inget annat anges***Not 1 Redovisningsprinciper**

Årsredovisningen har upprättats i enlighet med Årsredovisningslagen och Bokföringsnämnden allmänna råd BFAR 2016:10 Årsredovisning i mindre företag.

*Avskrivningsprinciper för anläggningstillgångar*

Avskrivningar enligt plan baseras på ursprungliga anskaffningsvärden och beräknad nyttjandeperiod.

Följande avskrivningstider tillämpas:

*Immateriella anläggningstillgångar*

Goodwill

5 år

*Materiella anläggningstillgångar*

Inventarier, verktyg och installationer

10 år

**Not 2 Personal**

|                               | 2022-01-01<br>-2022-12-31 | 2021-01-01<br>-2021-12-31 |
|-------------------------------|---------------------------|---------------------------|
| <b>Medelantalet anställda</b> |                           |                           |
| Bolaget                       | -                         | 3                         |
| Summa                         | -                         | 3                         |

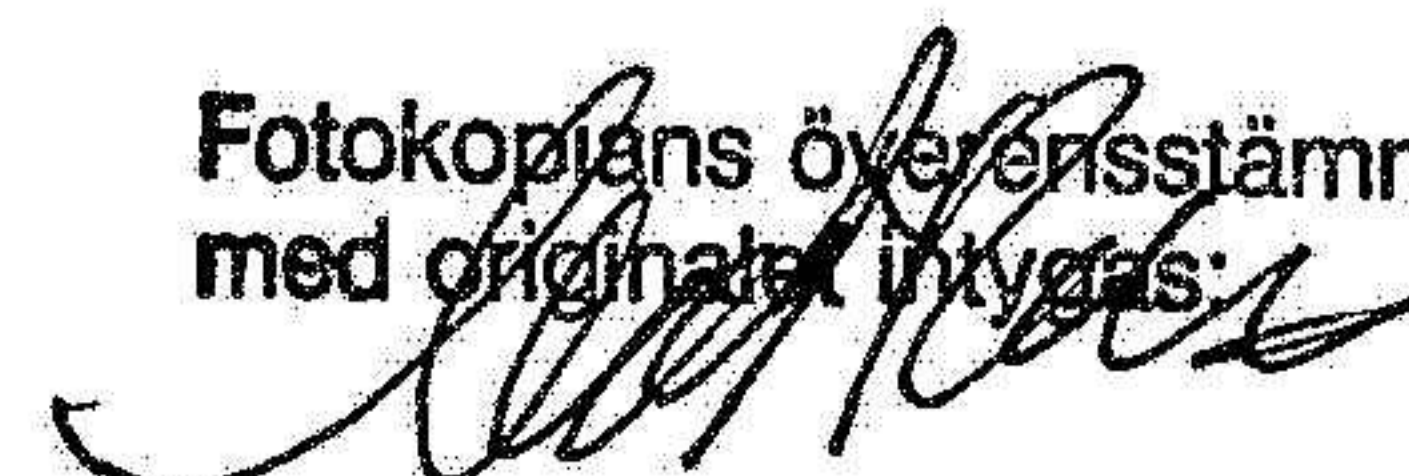
**Not 3 Goodwill**

|  | 2022-12-31 | 2021-12-31 |
|--|------------|------------|
| <i>Akkumulerade anskaffningsvärden</i> |            |            |
| Vid årets början                       | 173 750    | 173 750    |
| Nyanskaffningar                        | -          | -          |
| Vid årets slut                         | 173 750    | 173 750    |
| <i>Akkumulerade avskrivningar</i>      |            |            |
| Vid årets början                       | -78 190    | -43 440    |
| Årets avskrivning                      | -34 750    | -34 750    |
| Vid årets slut                         | -112 940   | -78 190    |
| <b>Redovisat värde vid årets slut</b>  | 60 810     | 95 560     |

**Not 4 Inventarier, verktyg och installationer**

|   | 2022-12-31 | 2021-12-31 |
|---|------------|------------|
| <i>Akkumulerade anskaffningsvärden</i>  |            |            |
| Vid årets början                        | 361 250    | 361 250    |
| Nyanskaffningar                         | -          | -          |
| Vid årets slut                          | 361 250    | 361 250    |
| <i>Akkumulerade avskrivningar</i>       |            |            |
| Vid årets början                        | -81 275    | -45 150    |
| Årets avskrivning på anskaffningsvärden | -36 125    | -36 125    |
| Vid årets slut                          | -117 400   | -81 275    |
| <b>Redovisat värde vid årets slut</b>   | 243 850    | 279 975    |

Fotokopians överensstämmelse  
med original intygas:



2023072713798

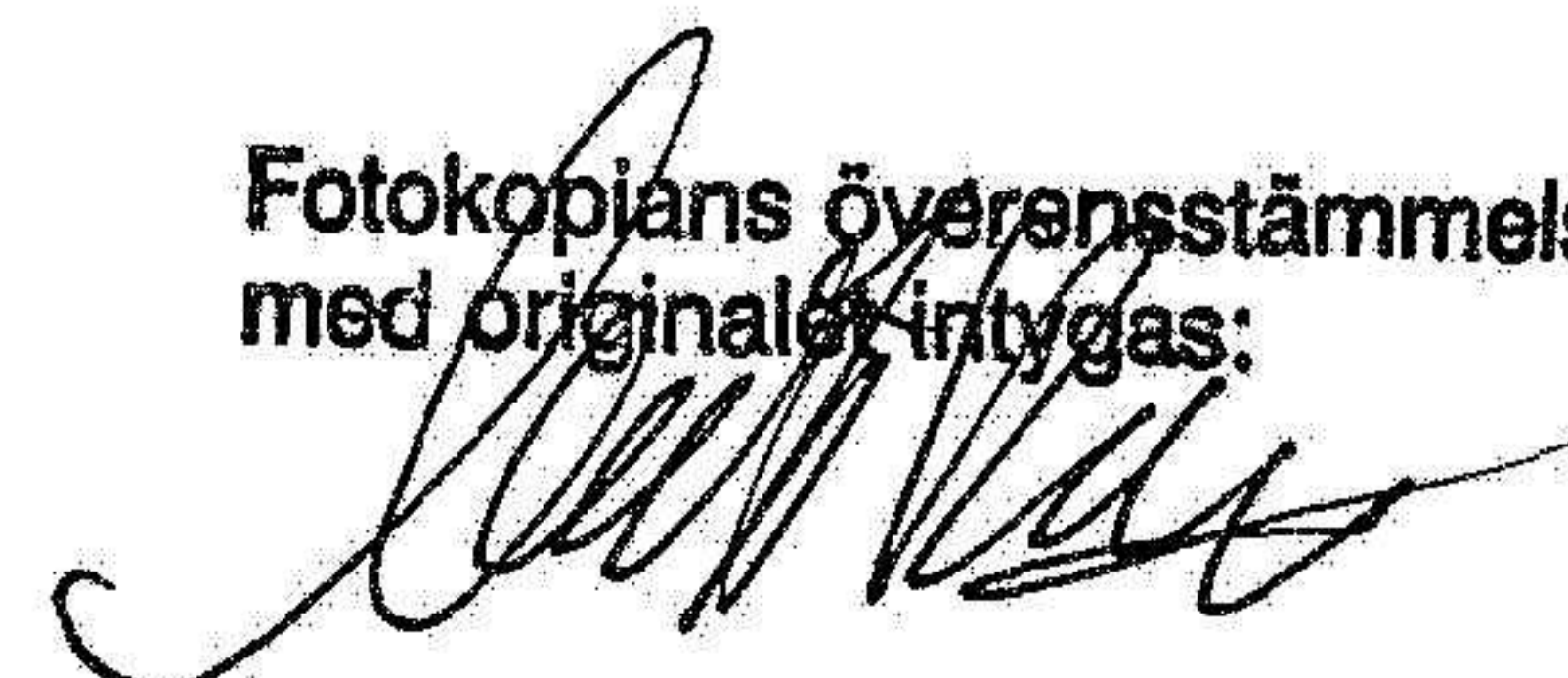
**Not 5**                      **Checkräkningskredit**

|                        | 2022-12-31 | 2021-12-31 |
|------------------------|------------|------------|
| Beviljad kreditlimit   | 100 000    | 100 000    |
| Överutnyttjad del      | 2 038      | -19 502    |
| Utnyttjat kreditbelopp | 102 038    | 80 498     |

**Not 6**                      **Ställda säkerheter och eventalförpliktelser**

|  | 2022-12-31 | 2021-12-31 |
|--|------------|------------|
| <b>Ställda säkerheter</b>  |            |            |
| <i>Panter och därmed jämförliga säkerheter<br/>som har ställts för egna skulder och avsättningar</i> |            |            |
| Fastighetsinteckning   | 700 000    | 700 000    |
|  | 700 000    | 700 000    |
| <b>Summa ställda säkerheter</b>  | 700 000    | 700 000    |

Fotokopiens överensstämmelse  
med originalen intygas:



Vimmerby den 30 juni 2023



Andreas Nibelius  
Styrelseledamot

2023072713799

Fotokopians överensstämmelse  
med originalet intygas:

