

# Smart Mobility Sweden AB

559247-6724

## Årsredovisning för räkenskapsåret

2023-01-01 - 2023-12-31

Förvaltningsberättelse	2
Resultaträkning	3
Balansräkning	4
Balansräkning	5
Noter	6
Underskrifter	7


### Fastställelseintyg

Undertecknad styrelseledamot i **Smart Mobility AB** intygar, dels att denna kopia av årsredovisningen stämmer överens med originalet, dels att resultaträkningen och balansräkningen har fastställts på årsstämman **den 20 juni 2024**. Årsstämman beslutade att godkänna styrelsens förslag till hur vinsten ska fördelas.

**Värnamo den 20 juni 2024**

Ort och datum

Underskrift



**Mickael Croona**  
Styrelseledamot

2024-06-21

Org nr 559247-6724

## Förvaltningsberättelse

Styrelsen för Smart Mobility Sweden AB, 559247-6724, avger följande årsredovisning för räkenskapsåret 2023-01-01 - 2023-12-31.

### Verksamheten

#### Allmänt om verksamheten

Företaget med säte i Värnamo registrerades 2020 och bedriver sedan dess konsultationer och förmedling av tjänster inom telekommunikation samt därmed förenlig verksamhet.

### Flerårsöversikt

	Belopp i kkr		
	2023	2022	2021
Nettoomsättning	1 444	1 147	1 049
Resultat efter finansiella poster	315	423	7
Soliditet %	66	40,3	16

### Förändringar i eget kapital


	Belopp i kr		
	Aktiekapital	balanserat res.	Årets resultat
Belopp vid årets ingång	25 000	174 267	334 734
Balanseras i ny räkning		334 734	-334 734
Årets resultat			275 220
<b>Belopp vid årets utgång</b>	<b>25 000</b>	<b>509 001</b>	<b>275 220</b>

### Resultatdisposition

	Belopp i kr
Till årsstämmans förfogande står följande vinstmedel:	
Balanserat resultat	509 001
Årets resultat	275 220
<b>Summa</b>	<b>784 221</b>

Styrelsen och verkställande direktören föreslår att vinstmedlen disponeras enligt följande  
Balanseras i ny räkning


**Summa** 784 221

*vidimeras*  


Org nr 559247-6724

## Resultaträkning

<i>Belopp i kr</i>	<i>Not</i>	<i>2023-01-01 2023-12-31</i>	<i>2022-01-01 2022-12-31</i>
<b>Rörelseintäkter, Lagerförändringar m.m</b>			
Nettoomsättning		1 444 888	1 147 453
Övriga rörelseintäkter		16 694	74 074
<b>Summa rörelseintäkter, Lagerförändringar m.m</b>		<b>1 461 583</b>	<b>1 221 527</b>
<b>SUMMA INTRÄKTER</b>		<b>1 461 583</b>	<b>1 221 527</b>
<b>Rörelsekostnader</b>			
Råvaror och förnödenheter		-833 458	-459 278
Övriga externa kostnader		-230 687	-246 989
Personalkostnader		-	-3 197
Av- och nedskrivningar av materiella och immateriella		-80 000	-80 000
Anläggningstillgångar			
Övriga rörelsekostnader		-1 816	-8 858
<b>Summa rörelsekostnader</b>		<b>-315 622</b>	<b>-798 322</b>
<b>Rörelseresultat</b>		<b>315 624</b>	<b>423 653</b>
<b>Finansiella poster</b>			
Räntekostnader och liknande resultatposter		-15	-552
<b>Summa finansiella poster</b>		<b>- 15</b>	<b>-552</b>
<b>Resultat efter finansiella poster</b>		<b>315 607</b>	<b>422 653</b>
<b>Bokslutsdispositioner</b>			
Förändring av överavskrivning		31 373	-840
<b>Summa bokslutsdispositioner</b>		<b>31 373</b>	<b>-840</b>
<b>Resultat före skatt</b>		<b>346 980</b>	<b>421 813</b>
<b>Skatter</b>			
Skatt på årets resultat		-71 760	-87 078
<b>SUMMA KOSTNADER</b>		<b>-1 186 363</b>	<b>-886 792</b>
<b>Årets resultat</b>		<b>275 220</b>	<b>334 735</b>

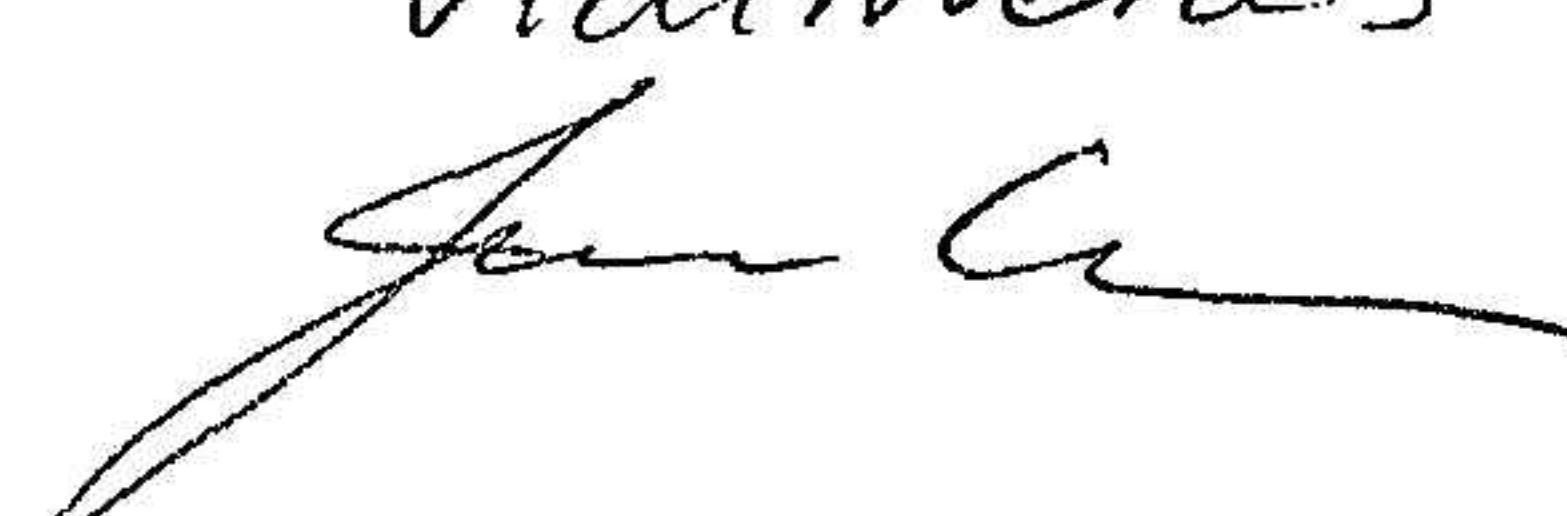
vidimeras  


2024062506512

Org nr 559247-6724

## Balansräkning

Belopp i kr	Not	2023-01-01 2023-12-31	2022-01-01 2022-12-31
<b>TILLGÅNGAR</b>			
<i>Anläggningstillgångar</i>			
<i>Immateriella anläggningstillgångar</i>			
Goodwill	3	93 333	173 333
<b>Summa Immateriella anläggningstillgångar</b>		<b>93 333</b>	<b>173 333</b>
<i>Finansiella anläggningstillgångar</i>			
Fordringar hos koncernföretag		48 983	235 888
<b>Summa finansiella anläggningstillgångar</b>		<b>48 983</b>	<b>235 888</b>
<b>Summa anläggningstillgångar</b>		<b>142 316</b>	<b>409 221</b>
<i>Omsättningstillgångar</i>			
<i>Varulager m.m.</i>			
Färdiga varor och handelsvaror		222 814	315 896
Förskott till leverantörer		-	16 832
<b>Summa Varulager m.m.</b>		<b>222 814</b>	<b>332 728</b>
<i>Kortfristiga Fordringar</i>			
Kundfordringar		97 571	56 376
Övriga fordringar		39 686	
<b>Summa Kortfristiga Fordringar</b>		<b>137 257</b>	<b>56 376</b>
<i>Kassa och bank</i>			
Kassa och bank		722 722	727 447
<b>Summa Kassa och bank</b>		<b>722 722</b>	<b>727 447</b>
<b>Summa omsättningstillgångar</b>		<b>1 082 793</b>	<b>1 116 551</b>
<b>SUMMA TILLGÅNGAR</b>		<b>1 225 109</b>	<b>1 525 772</b>


vidimeras  


2024062506513

Org nr 559247-6724

**Balansräkning**

<i>Belopp i kr</i>	<i>Not</i>	<i>2023-01-01</i>	<i>2022-01-01</i>
		<i>2023-12-31</i>	<i>2022-12-31</i>
<b>EGET KAPITAL OCH SKULDER</b>			
<i>Eget kapital</i>			
<i>Bundet eget kapital</i>			
Aktiekapital		25 000	25 000
<b>Summa bundet eget kapital</b>		<b>25 000</b>	<b>25 000</b>
<i>Fritt eget kapital</i>			
Balanserat resultat		509 001	174 267
Årets resultat		275 220	334 735
<b>Summa Fritt eget kapital</b>		<b>784 221</b>	<b>509 002</b>
<b>Summa eget kapital</b>		<b>809 221</b>	<b>534 002</b>
<i>Obeskattade reserver</i>			
Periodiseringsfond		70 000	70 000
Akkumulerade överavskrivningar		-	31 373
<b>Summa Obeskattade reserver</b>		<b>70 000</b>	<b>101 373</b>
<i>Långfristiga skulder</i>			
Skulder till koncernföretag		-	551 913
<b>Summa Långfristiga skulder</b>		<b>-</b>	<b>551 913</b>
<i>Kortfristiga skulder</i>			
Leverantörsskulder		2 500	29 134
Skatteskulder		64 906	43 503
Övriga skulder		65 900	56 695
Upplupna kostnader och förutbetalda intäkter		212 582	209 152
<b>Summa Kortfristiga skulder</b>		<b>345 888</b>	<b>338 484</b>
<b>SUMMA EGET KAPITAL OCH SKULDER</b>		<b>1 225 109</b>	<b>1 525 772</b>

*vidimeras*  


Org nr 559247-6724

**Noter****Not 1 Redovisnings- och värderingsprinciper**

Årsredovisningen är upprättad i enlighet med årsredovisningslagen och BFNAR 2016:10  
Årsredovisning i mindre företag.

**Avskrivningar**

Tillämpade avskrivningstider:

Immateriella anläggningstillgångar 5 år

Vid fastställande av det avskrivningsbara beloppet för dessa har hänsyn tagits till beräknat restvärde.

**Nyckeltalsdefinitioner**

Soliditet

Eget kapital och obeskattade reserver (med avdrag för uppskjuten skatt) i förhållande till balansomslutningen.

**Not 2 Medelantalet anställda**

Medeltal anställda	2023-01-01	2022-01-01	2021-01-01
	2023-12-31	2022-12-31	2022-12-31:
	0	0	0

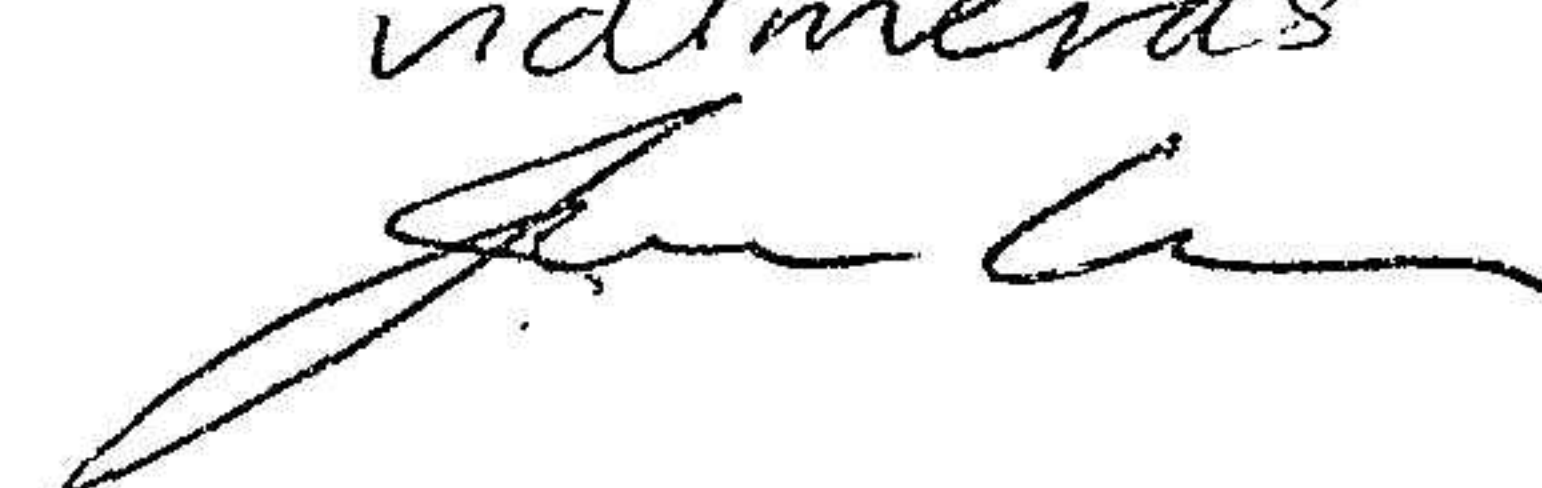
**Not 3 Goodwill**

	2023-12-31	2022-12-31
Ingående anskaffningsvärde	400 000	400 000
<b>Utgående anskaffningsvärde</b>	<b>400 000</b>	<b>400 000</b>
Ingående avskrivningar	-226 667	-146 667
Årets avskrivningar	-80 000	-80 000
<b>Utgående avskrivningar</b>	<b>-306 667</b>	<b>-226 667</b>
<b>Redovisat värde</b>	<b>93 333</b>	<b>173 333</b>

**Not 4 Upplysningar om moderföretaget**

Kommentar till not;


Smart Mobility Sweden AB är ett helägt dotterföretag till Forest it Design Sweden AB, org. Nr. 556551-8296

*vidimeras*  


2024062506516

## Underskrifter

Värnamo 2024-06-20



Mickael Croona  
Styrelseledamot

vidimeras  
