

2024072903923

# Årsredovisning för ALF Software AB

Räkenskapsåret

2023-01-01 - 2023-12-31

Innehållsförteckning:	Sida
Förvaltningsberättelse	2
Resultaträkning	3
Balansräkning	4,5
Tilläggsupplysningar	5,6

## Fastställelseintyg


Undertecknad styrelseledamot för Alf Software AB org. nr: 559017-9478 intygar att balansräkningen och resultaträkningen i årsredovisningen har fastställs på årsstämma den 30 juni 2024. Årsstämman beslutade att godkänna styrelsens förslag till resultatdisposition.

Jag intygar att innehållet i årsredovisningen stämmer överens med originalen.

Stockholm 2024-06-30

Namnteckning:

Namnförtydligande: Johan Lundin



## Förvaltningsberättelse

Styrelse för Alf Software AB, 559017-9478, avger följande årsredovisning för räkenskapsåret 2023-01-01 - 2023-12-31.

Spridningen av coronaviruset har inte påverkat företagets verksamhet, ställning och resultat.

## Verksamheten

Företaget har sin säte i Stockholm.

Bolaget förvaltar tidiga versioner av mjukvara AGENDO och bedriver konsulttjänster inom mjukvaruutveckling.

Alf Software AB är också ägare till Agendo Drottninggatan AB där utveckling och marknadsföring av nuvarande version av Agendo fortskrider.

## Förändring av eget kapital

	Aktie kapital	Inbetald f. aktieägare	Överkursfond	Balanseras till ny räkning	Årets resultat	Total
Belopp vid årets ingång	97 037					97 037
Inbetalning från ägare		612 857				612 857
Överkursfond			3 658 296			3 658 296
Fond för utveckling	210 385					210 385
Balanserad till ny räkning				-2 607 215		-2 607 215
Årets resultat					-647 039	-647 039
<b>Belopp vid årets utgång</b>	<b>307 422</b>	<b>612 857</b>	<b>3 658 296</b>	<b>-2 607 215</b>	<b>-647 039</b>	<b>1 324 321</b>

## Resultatdisposition

Balanserad resultat	-2 607 215
Årets resultat	-647 039
Summa:	<b>-3 254 254</b>

Förslag till disposition:

Utdelning	0
Balanseras i ny räkning	-3 254 254
Summa:	<b>-3 254 254</b>

Bolagets resultat och ställning framgår av efterföljande resultat- och balansräkning med tilläggsupplysningar.

2024072903925

	Not	2023-01-01 2023-12-31	2022-01-01 2022-12-31
<b>Resultaträkning</b>			
Nettoomsättning		189 841	653 525
Övriga rörelseintäkter		53 865	41 902
<b>Summa rörelseintäkter, lagerförändringar mm</b>		<b>243 706</b>	<b>695 427</b>
<b>Rörelsekostnader</b>			
Råvaror och förnödenheter		-44 407	-33 044
Övriga externa kostnader		-279 853	-326 907
Personalkostnader	2	-334 919	-629 852
Av- och nedskrivningar av materiella och immateriella anläggningstillgångar		-210 384	-210 384
Övriga rörelsekostnader		-19 200	0
<b>Summa rörelsekostnader:</b>		<b>-888 763</b>	<b>-1 200 187</b>
<b>Rörelseresultat</b>		<b>-645 057</b>	<b>-504 760</b>
<b>Finansiella poster</b>			
Övriga ränteintäkter och liknande resultatposter		8	
Räntekostnader och liknande resultatposter		-1 990	-4 196
<b>Summa finansiella poster:</b>		<b>-1 982</b>	<b>-4 196</b>
<b>Resultat efter finansiella poster</b>		<b>-647 039</b>	<b>-508 956</b>
<b>Resultat före skatt</b>		<b>-647 039</b>	<b>-508 956</b>
<b>Skatter</b>			
Skatt på årets resultat		0	0
<b>Årets resultat</b>		<b>-647 039</b>	<b>-508 956</b>



	Not	2023-01-01 2023-12-31	2022-01-01 2022-12-31
<b>Balansräkning</b>			
<b>Tillgångar</b>			
Tecknat men ej inbetald kapital			
<b>Anläggningstillgångar</b>			
<i>Immateriella anläggningstillgångar</i>			
Utvecklingsutgifter			
Balanserade utgifter för utveckling och liknande arbeten	3	1 580 692	1 791 076
<b>Summa immateriella anläggningstillgångar</b>		<b>1 580 692</b>	<b>1 791 076</b>
 <b>Summa anläggningstillgångar</b>		 <b>1 580 692</b>	 <b>1 791 076</b>
<b>Omsättningstillgångar</b>			
<i>Kortfristiga fordringar</i>			
Kundfordringar		0	57 474
Övriga fordringar		119 062	19 200
<b>Summa kortfristiga fordringar</b>		<b>119 062</b>	<b>76 674</b>
<i>Kassa bank</i>			
Summa kassa bank		79 000	998 139
<b>Summa omsättningstillgångar</b>		<b>79 000</b>	<b>998 139</b>
<b>SUMMA TILLGÅNGAR</b>		<b>1 778 754</b>	<b>2 865 889</b>
<b>EGET KAPITAL OCH SKULDER</b>			
<b>Eget Kapital</b>			
<i>Bundet eget kapital</i>			
Aktiekapital		97 037	97 037
Inbetald från ägare		612 857	612 857
Fond för utvecklingsutgifter		210 385	420 769
		<b>920 279</b>	<b>1 130 663</b>
<i>Fritt eget kapital</i>			
Överskottsfond		3 658 296	3 658 296
Balanserad vinst eller förlust		-2 607 215	-2 308 643
Årets resultat		-647 039	-508 956
<b>Summa fritt eget kapital</b>		<b>404 042</b>	<b>840 697</b>
<b>Summa eget kapital</b>		<b>1 324 321</b>	<b>1 971 360</b>

### Avsättningar

Uppskjuten skatt

**Summa uppskjuten skatt** 0 0

### Långfristiga skulder

Övriga skulder till kreditinstitutet 0 0  
Övriga skulder 438 509 287 566

**Summa långfristiga skulder** 438 509 287 566

### Kortfristiga skulder

Leverantörsskulder 837 4 130  
Skatteskulder 15 226 27 255  
Övriga skulder -5 139 595 578  
Upplupna kostnader och intäkter 5 000 0

**Summa kortfristiga skulder** 15 924 626 963

**Summa Eget Kapital och Skulder** 1 778 754 2 885 889

## Noter

### Not 1 Redovisning och värderingsprinciper

#### Allmänna upplysningar

Årsredovisningen har upprättats enligt årsredovisningslagen och BFNAR 2012:1 Årsredovis-redovisning och koncernredovisning (K3).

Fordringar har upptagits till de belopp varmed de beräknas inflyta.

Övriga tillgångar och skulder har upptagits till anskaffningsvärden där inget annat anges.

#### Intäktsredovisning

Intäkter har tagits upp till verkligt värde av vad som erhållits eller kommer att erhållas och redovisas i den omfattning det är sannolikt att de ekonomiska fördelarna kommer att tillgodogöras bolaget och intäkterna kan beräknas på ett tillförlitligt sätt.

#### Immateriella tillgångar

Internt utarbetade immateriella anläggningstillgångar redovisas enligt aktivitetsmodellen.

Det innebär att samtliga utgifter som avser framtagandet av en internt utarbetad immateriell anläggningstillgång aktiveras och skrivs av under tillgångens beräknade nyttjandeperiod, under förutsättningar att kriterierna i BFNAR 2012:1 är uppfyllda. Under 2020 har 1 015 900 kr aktiverats av de egna utarbetade immateriella anläggningstillgångar, då utveckling av Android och OS appar har avslutats.

Immateriella och materiella anläggningstillgångar redovisas till anskaffningsvärde minskat med ackumulerade avskrivningar enl. plan och eventuella nedskrivningar.

**Immateriella anläggningstillgångar**

Balanserade utgifter för utvecklingsarbeten 5 år

**Not 2 Medelantalet anställda**

**2023**

**2022**

Medelantalet anställda

2


2

**Not 3 Balanserade utgifter för utvecklingsarbeten och liknande arbeten.**

	<b>2023-12-31</b>	<b>2022-12-31</b>
Utgående ackumulerade anskaffningsvärde Före immateriella anläggningstillgångar	1 580 692	1 791 076
Avskrivning av immateriella anläggningstillgångar	210 384	210 384


Stockholm 2024-06-30

Joakim Kindahl



Styrelseledamot,  
Ordförande

Johan Lundin



Styrelseledamot

Lucas Arrefelt



Styrelseledamot