

Årsredovisning för Sura Magnets AB

(556309-8796)

Räkenskapsåret
2024-01-01 - 2024-12-31

Fastställelseintyg

Undertecknad styrelseledamot i Sura Magnets AB intygar att resultaträkningen och balansräkningen i årsredovisning har fastställts på årsstämman den 3 mars 2025. Årsstämman beslutade att godkänna styrelsens förslag till hur vinsten ska disponeras.

Jag intygar också att innehållet i årsredovisningen överensstämmer med originalet.

Söderköping 2025-03-03



Tommy Andersson

Förvaltningsberättelse

Styrelsen och Verkställande direktören för Sura Magnets AB får härmed avge årsredovisning för räkenskapsåret 2024-01-01 - 2024-12-31.

VERKSAMHETEN

Allmänt om verksamheten

Verksamheten startades 1954 och tillverkar och säljer plastbundna magneter och magnetsystem. Magneterna tillverkas genom formsprutning av compound, en metod där ett pulverformigt magnetmaterial är homogent blandat i en polymer. Härmed möjliggörs en produktion med stor precision, komplexa former och med hög kostnadseffektivitet. Bolaget importerar och säljer även magneter som för närvarande inte kan framställas i den egna fabriken. Av Sura Magnets ABs produktion levereras ca 60% till fordonsindustrin. Företaget har även betydande försäljning till den medicinsk-tekniska industrin.

Bolaget är kvalitetscertifierade enligt IATF 16949 vilket är ett krav för leverantörer till den globala fordonsindustrin.

Bolagets huvudägare är Investment Aktiebolaget Spiltan, org.nr. 556288-5417, med säte i Stockholm.

Sura Magnets AB har sitt säte i Söderköping.

Väsentliga händelser under och efter räkenskapsåret

Under 2024 har bolaget haft en ökad orderingång men ökningen har hållits tillbaka på grund av försenade automationsåtgärder och kunders framskjutning av leveransplaner. Det är främst fordonsindustrin som stått för ökningen medan industri och medicinteknik legat i linje med tidigare år.

Bolaget har investerat i automation, handhavandebildningar och total översyn av maskinpark och formverktyg.

Kunderna har fortsatt haft stora lager, och osäkerhet inom uppstart av nya projekt har gjort att volymökningen inte nått upp till budgeterade och förväntade nivåer.

Omsättningen på 93,5 mSEK är nära omsättningsrekordet för bolaget, men p.g.a. ovan nämnda anledningar så nådde vi inte riktigt dit.

Oförutsedda neddragningar från kunder, innehållande insatsdetaljer som inte kunnat stoppas hos leverantör i tid har medfört en oönskad lageruppbyggnad och kapitalbindning.

Förväntad framtida utveckling

Under 2025, trots stor global osäkerhet, räknar bolaget med att fortsätta öka volymerna genom aktiv nyförsäljning på nya projekt och volymproduktion av nyligen uppstartade projekt. Inom de närmaste åren är huvudstrategin fortsatt tillväxt då ökade volymer är väsentligt för att möjliggöra för ytterligare investeringar i nya projekt. Fokus mot tillväxt och nya investeringar innebär samtidigt att en planerad ökning av kostnadsmassan kommer att ske, med inriktning mot utvecklad produktionsteknik och automatiseringar.

Tillstånds- eller anmälningspliktig verksamhet enligt miljöbalken

Sura Magnets AB bedriver enligt miljöbalken anmälningspliktig verksamhet. Erforderligt tillstånd erhöles från Söderköpings kommun 2003 och omfattar tillverkning av formsprutade plastmagneter. Den anmälningspliktiga verksamheten motsvarar ungefär hälften av bolagets nettoomsättning och påverkan på yttre miljö har ej kunnat påvisas.

2025041108237

FLERÅRSÖVERSIKT

| | 2024 | 2023 | 2022 | 2021 | 2020 |
|---|--------|--------|--------|--------|--------|
| Nettoomsättning (tkr) | 93 790 | 84 338 | 97 311 | 84 086 | 75 731 |
| Resultat efter finansiella poster (tkr) | -1 489 | -1 352 | 2 737 | 1 182 | 2 131 |
| Antal anställda | 42 | 38 | 36 | 36 | 38 |
| Balansomslutning (tkr) | 49 060 | 45 552 | 52 624 | 42 288 | 38 906 |
| Avkastning på eget kapital (%) | Neg | Neg | 17 | 8 | 14 |
| Soliditet (%) | 28,4 | 33,5 | 31 | 35 | 40 |
| Kassalikviditet (%) | 53 | 43 | 71 | 58 | 107 |
| Total likviditet (%) | 123 | 130 | 172 | 158 | 190 |

FÖRÄNDRINGAR AV EGET KAPITAL

| SEK | Aktiekapital | Reservfond och fond för utv.utgifter | Överkursfond | Övrigt fritt eget kapital | Summa eget kapital |
|--------------------------------|----------------|--|----------------|------------------------------|-----------------------|
| Belopp vid årets ingång | 602 000 | 4 563 954 | 830 000 | 2 522 877 | 8 518 830 |
| Fond för utvecklingsutgifter | | 3 003 284 | | -3 003 284 | 0 |
| Årets resultat | | | | 384 684 | 384 684 |
| Belopp vid årets utgång | 602 000 | 7 567 238 | 830 000 | -95 724 | 8 903 514 |

RESULTATDISPOSITION

| | |
|---------------------------|----------------|
| Medel att disponera: | |
| Balanserat resultat | 349 592 |
| Årets resultat | 384 684 |
| Summa | 734 276 |
| Förslag till disposition: | |
| Balanseras i ny räkning | 734 276 |
| Summa | 734 276 |

Bolagets resultat och ställning framgår av efterföljande resultat- och balansräkningar med tilläggsupplysningar.

2025041108238

| Resultaträkning | Not | 2024-01-01 - 2024-12-31 | 2023-01-01 - 2023-12-31 |
|---|------------|------------------------------------|------------------------------------|
| Rörelseintäkter, lagerförändringar m.m. | | | |
| Nettoomsättning | 1 | 93 789 987 | 84 338 180 |
| Förändring av lager av produkter i arbete, färdiga varor och pågående arbete för annans räkning | | -1 241 662 | -4 991 232 |
| Aktiverat arbete för egen räkning | | 3 352 751 | 4 135 954 |
| Övriga rörelseintäkter | | 1 114 497 | 2 178 465 |
| Summa rörelseintäkter, lagerförändringar m.m. | | 97 015 574 | 85 661 367 |
| Rörelsekostnader | | | |
| Råvaror och förnödenheter | | -32 891 408 | -23 480 375 |
| Handelsvaror | | -14 893 166 | -14 789 208 |
| Övriga externa kostnader | 3,4 | -16 826 747 | -16 277 348 |
| Personalkostnader | 2 | -30 414 943 | -28 352 968 |
| Avskrivningar av materiella anläggningstillgångar | | -1 295 463 | -1 673 625 |
| Övriga rörelsekostnader | | -1 141 258 | -1 467 170 |
| Summa rörelsekostnader | | -97 462 985 | -86 040 694 |
| Rörelseresultat | | -447 411 | -379 327 |
| Finansiella poster | | | |
| Övriga ränteintäkter och liknande resultatposter | 5 | 12 204 | 2 687 |
| Räntekostnader och liknande resultatposter | 6 | -1 054 095 | -975 464 |
| Summa finansiella poster | | -1 041 891 | -972 777 |
| Resultat efter finansiella poster | | -1 489 303 | -1 352 104 |
| Bokslutsdispositioner | 7 | 2 103 886 | 2 124 681 |
| Resultat före skatt | | 614 584 | 772 577 |
| Skatter | | | |
| Skatt på årets resultat | 8 | -229 900 | -195 415 |
| Årets resultat | | 384 684 | 577 162 |

2025041108239

Balansräkning

| | Not | 2024-12-31 | 2023-12-31 |
|---|-----|-------------------|-------------------|
| TILLGÅNGAR | | | |
| Anläggningstillgångar | | | |
| <i>Immateriella anläggningstillgångar</i> | | | |
| Balanserade utvecklingsutgifter | 9 | 7 660 430 | 4 135 954 |
| <i>Summa immateriella anläggningstillgångar</i> | | 7 660 430 | 4 135 954 |
| <i>Materiella anläggningstillgångar</i> | | | |
| Maskiner och andra tekniska anläggningar | 10 | 1 970 195 | 1 997 626 |
| Inventarier, verktyg och installationer | 11 | 1 840 412 | 2 132 238 |
| <i>Summa materiella anläggningstillgångar</i> | | 3 810 607 | 4 129 864 |
| <i>Finansiella anläggningstillgångar</i> | | | |
| Andra långfristiga värdepappersinnehav | 12 | 0 | 0 |
| <i>Summa finansiella anläggningstillgångar</i> | | 0 | 0 |
| Summa anläggningstillgångar | | 11 471 037 | 8 265 818 |
| Omsättningstillgångar | | | |
| <i>Varulager m.m.</i> | | | |
| Råvaror och förnödenheter | | 6 271 641 | 8 046 297 |
| Varor under tillverkning | | 5 401 049 | 6 964 592 |
| Färdiga varor och handelsvaror | | 8 791 588 | 9 454 684 |
| Pågående arbete för annans räkning | | 711 886 | 844 216 |
| Förskott till leverantörer | | 32 151 | 0 |
| <i>Summa varulager m.m.</i> | | 21 208 315 | 25 309 789 |
| <i>Kortfristiga fordringar</i> | | | |
| Kundfordringar | | 10 833 812 | 9 524 732 |
| Övriga fordringar | | 157 689 | 157 689 |
| Aktuella skattefordringar | | 439 247 | 492 550 |
| Förutbetalda kostnader och upplupna intäkter | 13 | 2 132 457 | 1 801 250 |
| <i>Summa kortfristiga fordringar</i> | | 13 563 204 | 11 976 221 |
| <i>Kassa och bank</i> | | | |
| Kassa och bank | | 2 816 998 | 673 748 |
| <i>Summa kassa och bank</i> | | 0 | 0 |
| Summa omsättningstillgångar | | 37 588 517 | 37 959 758 |
| SUMMA TILLGÅNGAR | | 49 059 555 | 46 225 576 |

2025041108240

Balansräkning

| | Not | 2024-12-31 | 2023-12-31 |
|--|-------|-------------------|-------------------|
| EGET KAPITAL OCH SKULDER | | | |
| Eget kapital | 14 | | |
| <i>Bundet eget kapital</i> | | | |
| Aktiekapital, 602 st aktier | | 602 000 | 602 000 |
| Reservfond | | 428 000 | 428 000 |
| Fond för utvecklingsutgifter | | 7 139 238 | 4 135 954 |
| <i>Summa bundet eget kapital</i> | | 8 169 238 | 5 165 954 |
| <i>Fritt eget kapital</i> | | | |
| Balanserat resultat | | 349 593 | 2 775 715 |
| Årets resultat | | 384 684 | 577 162 |
| <i>Summa fritt eget kapital</i> | | 734 276 | 3 352 877 |
| Summa eget kapital | | 8 903 514 | 8 518 831 |
| Obeskattade reserver | 15 | 6 358 575 | 8 462 461 |
| Långfristiga skulder | 16,18 | | |
| Övriga skulder till kreditinstitut | | 3 150 000 | 0 |
| Summa långfristiga skulder | | 3 150 000 | 0 |
| Kortfristiga skulder | | | |
| Checkräkningskredit | 16 | 12 623 730 | 12 637 695 |
| Övriga skulder till kreditinstitut | 16 | 900 000 | 2 119 500 |
| Leverantörsskulder | | 9 373 567 | 7 628 931 |
| Skatteskulder | | 0 | 0 |
| Övriga skulder | | 1 720 195 | 1 461 014 |
| Upplupna kostnader och förutbetalda intäkter | 17 | 6 029 974 | 5 397 144 |
| Summa kortfristiga skulder | | 30 647 465 | 29 244 284 |
| SUMMA EGET KAPITAL OCH SKULDER | | 49 059 555 | 46 225 576 |

2025041108241

| | Not | 2024-12-31 | 2023-12-31 |
|---|---------|-------------------|-------------------|
| KASSAFLÖDESANALYS | | | |
| Löpande verksamhet | | | |
| Rörelseresultat efter avskrivningar | | -447 411 | -379 327 |
| Justering för poster som inte ingår i kassaflödet | 19 | 1 295 463 | 1 756 273 |
| Erhållen ränta | | 12 204 | 2 687 |
| Erlagd ränta | | -1 054 095 | -975 464 |
| Betald inkomstskatt | 8 | -176 597 | -615 852 |
| Kassaflöde från den löpande verksamheten före förändringar av rörelsekapital | | -370 436 | -211 683 |
| Ökning/minskning av varulager | | 4 101 474 | 2 474 449 |
| Ökning/minskning av kundfordringar | | -1 309 080 | 8 070 936 |
| Ökning/minskning av övriga rörelsefordringar | | -331 207 | 9 053 |
| Ökning/minskning av rörelseskulder | | 1 417 147 | -2 105 413 |
| Kassaflöde från den löpande verksamheten | | 3 507 898 | 8 237 342 |
| Kassaflöde från investeringsverksamheten | | | |
| Utbetalning kapitalförsäkring | | 0 | -39 212 |
| Anskaffning av immateriella och materiella anläggningstillgångar | 9,10,11 | -4 500 683 | -4 818 413 |
| Kassaflöde från investeringsverksamheten | | -4 500 683 | -4 857 625 |
| Kassaflöde från finansieringsverksamheten | | | |
| Förändring av checkräkningskredit | | -13 965 | 3 814 031 |
| Ökning/minskning av långfristiga skulder | | 3 150 000 | -6 520 000 |
| Kassaflöde från finansieringsverksamheten | | 3 136 035 | -2 705 969 |
| Ökning/minskning av likvida medel | | 2 143 250 | 673 748 |
| Likvida medel vid årets början | | 673 748 | 0 |
| Likvida medel vid årets slut | | 2 816 998 | 673 748 |

Tilläggsupplysningar

Redovisningsprinciper

Årsredovisningen har upprättats enligt årsredovisningslagen och BFNAR 2012:1 Årsredovisning och koncernredovisning (K3). Redovisningsprinciperna är oförändrade jämfört med föregående år.

Monetära tillgångs- och skuldposter i utländsk valuta värderas till balansdagens kurs. Transaktioner i utländsk valuta omräknas enligt transaktionsdagens avistakurs.

Intäkter

Intäkter har tagits upp till verkligt värde av vad som erhållits eller kommer att erhållas och redovisas i den omfattning det är sannolikt att de ekonomiska fördelarna kommer att tillgodogöras bolaget och intäkterna kan beräknas på ett tillförlitligt sätt.

Försäljning av varor redovisas när väsentliga risker och fördelar övergår från säljare till köpare i enlighet med försäljningsvillkoren.

Ränta redovisas som intäkt enligt den så kallade effektivräntemetoden. Utdelning redovisas som intäkt när företagets rätt till betalning är säkerställd.

Immateriella anläggningstillgångar

Immateriella anläggningstillgångar såsom balanserade utvecklingsutgifter i utvecklingsprojekt redovisas med kostnader för nedlagd tid för egen personal samt externa kostnader som är hänförliga till utvecklingsprojekten. Värdet för den aktiverade tillgången ska ha ett framtida värde för bolaget. Immateriella anläggningstillgångar skrivs av systematiskt när utvecklingsprojektet är klart för serieproduktion.

Materiella anläggningstillgångar

Materiella anläggningstillgångar redovisas till anskaffningsvärde minskat med avskrivningar. I anskaffningsvärdet ingår utgifter som direkt kan hänföras till förvärvet av tillgången. När en komponent i en anläggningstillgång byts ut, utrangeras eventuell kvarvarande del av den gamla komponenten och den nya komponentens anskaffningsvärde aktiveras.

Tillkommande utgifter som avser tillgångar som inte delas upp i komponenter läggs till anskaffningsvärdet om de beräknas ge företaget framtida ekonomiska fördelar, till den del tillgångens prestanda ökar i förhållande till tillgångens värde vid anskaffningstidpunkten.

Utgifter för löpande reparation och underhåll redovisas som kostnader.

Realisationsvinst respektive realisationsförlust vid avyttring av en anläggningstillgång redovisas som övrig rörelseintäkt respektive övrig rörelsekostnad.

Materiella anläggningstillgångar skrivs av systematiskt över tillgångens bedömda nyttjandeperiod. När tillgångarnas avskrivningsbara belopp fastställs, beaktas i förekommande fall tillgångens restvärde. Linjär avskrivningsmetod används för övriga typer av materiella tillgångar

Typ

| | Antal år |
|--|----------|
| Balanserade utvecklingsutgifter | 5-7 |
| Maskiner och andra tekniska anläggningar | 5-10 |
| Inventarier, verktyg och installationer | 5-20 |

Finansiella instrument

Finansiella instrument som redovisas i balansräkningen inkluderar värdepapper, kundfordringar och övriga fordringar, kortfristiga placeringar, leverantörsskulder och låneskulder. Finansiella instrument värderas utifrån anskaffningsvärdet. Instrumentet redovisas i balansräkningen när bolaget blir part i instrumentets avtalsmässiga villkor. Finansiella tillgångar tas bort från balansräkningen när rätten att erhålla kassaflöden från instrumentet har löpt ut eller överförs och bolaget har överfört i stort sett alla risker och förmåner som är förknippade med äganderätten. Finansiella skulder tas bort från balansräkningen när förpliktelserna har reglerats eller på annat sätt upphört.

Kundfordringar/kortfristiga fordringar

Fordringar redovisas som omsättningstillgångar med undantag för poster med förfallodag mer än 12 månader efter balansdagen, vilka klassificeras som anläggningstillgångar. Fordringar tas upp till det belopp som förväntas bli inbetalt efter avdrag för individuellt bedömda osäkra fordringar.

Låneskulder och leverantörsskulder

Låneskulder redovisas initialt till anskaffningsvärde efter avdrag för transaktionskostnader (upplupet anskaffningsvärde). Skiljer sig det redovisade beloppet från det belopp som ska återbetalas vid förfallotidpunkten periodiseras mellanskillnaden som räntekostnad över lånets löptid med hjälp av instrumentets effektivränta. Härigenom överensstämmer vid förfallotidpunkten det redovisade beloppet och det belopp som ska återbetalas.

Kortfristiga leverantörsskulder redovisas till anskaffningsvärde.

Nedskrivningsprövning av finansiella anläggningstillgångar

Vid varje balansdag bedömer bolaget om det finns någon indikation på nedskrivningsbehov i någon utav de finansiella anläggningstillgångarna. Nedskrivning sker om värdenedgången bedöms vara bestående. Nedskrivning redovisas i resultaträkningsposten Resultat från övriga värdepapper och fordringar som är anläggningstillgångar. Nedskrivningsbehovet prövas individuellt för aktier och andelar och övriga enskilda finansiella anläggningstillgångar som är väsentliga.

Leasingavtal

Samtliga leasingavtal där företaget är leasetagare redovisas som operationell leasing (hyresavtal), oavsett om avtalen är finansiella eller operationella. Leasingavgiften redovisas som en kostnad linjärt över leasingperioden.

Varulager

Varulagret värderas enligt inkomstskattelagens bestämmelser till det lägsta av 97 procent av anskaffningsvärdet och nettoförsäljningsvärdet. Anskaffningsvärdet fastställs med användning av först in, först ut-metoden (FIFO). För råvaror ingår alla utgifter som är direkt hänförliga till anskaffningen av varorna i anskaffningsvärdet.

Avsättningar

Företaget gör en avsättning när det finns en legal eller informell förpliktelse och en tillförlitlig uppskattning av beloppet kan göras. Företaget nuvärdesberäknar förpliktelser som väntas regleras efter mer än tolv månader. Den ökning av avsättningen som beror på att tid förflyter redovisas som räntekostnad.

Kassaflödesanalys

Kassaflödesanalysen upprättas enligt indirekt metod. Det redovisade kassaflödet omfattar endast transaktioner som medfört in- eller utbetalningar.

Som likvida medel klassificerar företaget, förutom kassamedel, disponibla tillgodohavanden hos banker och andra kreditinstitut samt kortfristiga likvida placeringar som är noterade på en marknadsplats och har en kortare löptid än tre månader från anskaffningstidpunkten. Spärrade medel klassificeras inte som likvida medel. Förändringar i spärrade medel redovisas i investeringsverksamheten.

Bokslutsdispositioner

Förändringen av obeskattade reserver redovisas som bokslutsdispositioner i resultaträkningen.

Eget kapital

Eget kapital delas in i bundet och fritt kapital, i enlighet med årsredovisningslagens indelning.

Inkomstskatter

Aktuella skatter värderas utifrån de skattesatser och skatteregler som gäller på balansdagen. Uppskjutna skatter värderas utifrån de skattesatser och skatteregler som är beslutade före balansdagen.

Uppskjuten skattefordran avseende underskottsavdrag eller andra framtida skattemässiga avdrag redovisas i den utsträckning det är sannolikt att avdraget kan avräknas mot överskott vid framtida beskattning.

Fordringar och skulder nettoredovisas endast när det finns en legal rätt till kvittning.

Aktuell skatt, liksom förändring i uppskjuten skatt, redovisas i resultaträkningen om inte skatten är hänförlig till en händelse eller transaktion som redovisas direkt i eget kapital. I sådana fall redovisas även skatteeffekten i eget kapital.

På grund av sambandet mellan redovisning och beskattning särredovisas inte den uppskjutna skatteskulden som är hänförlig till obeskattade reserver.

Obeskattade reserver

Obeskattade reserver redovisas med bruttobelopp i balansräkningen, inklusive den uppskjutna skatteskuld som är hänförlig till reserverna.

Nyckeltalsdefinitioner

Nettoomsättning

Rörelsens huvudintäkter, fakturerade kostnader, sidointäkter samt intäktskorrigeringar.

Resultat efter finansiella poster

Resultat efter finansiella intäkter och kostnader men före bokslutsdispositioner och skatter.

Antal anställda

Antal anställda

Medelantal anställda under räkenskapsåret.

Balansomslutning

Företagets samlade tillgångar

Avkastning på eget kapital (%)

Resultat efter finansiella poster i procent av justerat eget kapital (eget kapital och obeskattade reserver med avdrag för uppskjuten skatt).

Soliditet (%)

Justerat eget kapital (eget kapital och obeskattade reserver med avdrag för uppskjuten skatt) i procent av balansomslutning.

Likviditet (%)

Omsättningstillgångar exkl. lager i procent av kortfristiga skulder (kassalikviditet) samt totala omsättningstillgångar i procent av kortfristiga skulder (total likviditet).

Uppskattningar och bedömningar

Sura Magnets gör uppskattningar och bedömningar om framtiden. De uppskattningar för redovisningsändamål som blir följden av dessa kommer, definitionsmässigt, sällan att motsvara det verkliga resultatet. De uppskattningar och antaganden som innebär en betydande risk för väsentliga justeringar i redovisade värden för tillgångar och skulder under nästkommande år behandlas i huvuddrag nedan.

Balanserade utgifter för utvecklingsutgifter

Bolaget har balanserade utgifter för utvecklingsutgifter avseende projektrelaterade kostnader som redovisas som immateriella tillgångar. Efter den första redovisningen prövas nedskrivningsbehovet så snart det finns indikationer på att tillgången har minskat i värde. Bolaget gör uppskattningar om nyttjandeperioden i samband med den initiala redovisningen. Nyttjandeperioden prövas varje år och justeras vid behov. Bolagets balanserade utgifter för utvecklingsutgifter skrivs av på 7 år.

Varulager

Bolaget redovisar inköpt och inlevererat material som varulager innan det har levererats till kund i samband med varuförsäljning. Bedömning görs löpande huruvida redovisat värde är korrekt och om något nedskrivningsbehov föreligger. Bedömning om värdet baseras på uppskattningar om framtida inneliggande kundordrar och hur marknaden utvecklas. Utifrån detta och nuvarande värderingsmodell tas då beslut om eventuell justering är nödvändig.

NOTER

Not 1 Nettoomsättningens fördelning på verksamhetsgrenar och geografiska marknader

2024-12-31

2023-12-31

Verksamhetsgrenar

Tillverkning och försäljning av plastbundna magneter och magnetsystem

45 845 292

35 742 940

Tradingverksamhet med magneter

29 058 343

32 152 439

Övrigt

18 661 686

13 442 801

Totalt

93 565 321

84 338 180

Geografiska marknader

Sverige

33 312 070

34 335 668

Övriga Europa

54 248 501

40 967 454

Övriga världen

6 004 750

9 035 058

Totalt

93 565 321

84 338 180

Not 2 Personal

2024-12-31

2023-12-31

Medelantalet anställda

Kvinnor

12

11

Män

30

27

Totalt

42

38

Löner, ersättningar och sociala kostnader

Löner och andra ersättningar styrelse och VD

1 856 533

1 838 970

Löner och andra ersättningar övriga anställda

18 214 308

17 366 005

Pensionskostnader styrelse och VD

467 245

418 844

Pensionskostnader övriga anställda

1 763 111

1 830 680

Övriga sociala kostnader

6 973 944

6 537 136

Totala löner, ersättningar och sociala kostnader

29 275 141

27 991 635

Styrelseledamöter och ledande befattningshavare

Styrelseledamöter, kvinnor

2

2

Styrelseledamöter, män

6

6

VD och andra ledande befattningshavare, kvinnor

2

2

VD och andra ledande befattningshavare, män

4

4

Not 3 Ersättning till revisorerna

2024-12-31

2023-12-31

PwC

Revisionsuppdraget

118 000

110 000

Skatterådgivning

0

0

Övriga tjänster

5 000

9 000

Totalt

123 000

119 000

2025041108246

| Not 4 Operationella leasingavtal | 2024-12-31 | 2023-12-31 |
|---|-------------------|-------------------|
| <i>Framtida minimileaseavgifter som ska erläggas avseende icke uppsägningsbara leasingavtal</i> | | |
| Förfaller till betalning inom ett år | 1 734 707 | 878 188 |
| Förfaller till betalning senare än ett men inom fem år | 4 456 679 | 1 620 377 |
| Förfaller till betalning senare än fem år | 0 | 0 |
| Totalt | 6 191 386 | 2 498 565 |
| Under perioden kostnadsförda leasingavgifter | 3 609 991 | 3 542 738 |

I bolagets redovisning utgörs den operationella leasingen i allt väsentligt av hyrda lokaler och maskiner till framställande och kontroll av plastbundna magneter. Avtalet om hyra av lokalerna löper på fem år t.o.m. 2029-12-31 med möjlighet till ytterligare förlängning.

| Not 5 Övriga ränteintäkter och liknande resultatposter | 2024-12-31 | 2023-12-31 |
|---|-------------------|-------------------|
| Räntor | 12 204 | 2 687 |
| Totalt | 12 204 | 2 687 |

| Not 6 Räntekostnader och liknande resultatposter | 2024-12-31 | 2023-12-31 |
|---|-------------------|-------------------|
| Räntekostnader | -1 054 095 | -975 464 |
| Totalt | -1 054 095 | -975 464 |

| Not 7 Bokslutsdispositioner | 2024-12-31 | 2023-12-31 |
|--|-------------------|-------------------|
| Skillnad mellan bokförda avskrivningar och avskrivningar enligt plan | 225 479 | 808 887 |
| Förändring av periodiseringsfond | 1 878 407 | 1 315 794 |
| Totalt | 2 103 886 | 2 124 681 |

| Not 8 Skatt på årets resultat | 2024-12-31 | 2023-12-31 |
|--------------------------------------|-------------------|-------------------|
| Aktuell skatt | -229 900 | -195 415 |
| Totalt | -229 900 | -195 415 |

| | 2024-12-31 | 2023-12-31 |
|---|-------------------|-------------------|
| Redovisat resultat före skatt | 583 427 | 772 577 |
| Skatt beräknad enligt gällande skattesats | -120 186 | -159 151 |
| Skatteeffekt av ej avdragsgilla kostnader | -78 558 | -36 264 |
| Övriga skatteeffekter | -31 156 | 0 |
| Redovisad skattekostnad | -229 900 | -195 415 |

| Not 9 Balanserade utvecklingsutgifter | 2024-12-31 | 2023-12-31 |
|--|-------------------|-------------------|
| <i>Förändringar av anskaffningsvärden</i> | | |
| Ingående anskaffningsvärde | 4 135 954 | 0 |
| Inköp | 3 873 943 | 4 135 954 |
| Utgående anskaffningsvärden | 8 009 897 | 4 135 954 |
| | | 12 (16) |

2025041108247

| | | |
|--|-------------------|-------------------|
| <i>Förändringar av avskrivningar</i> | | |
| Ingående avskrivningar | 0 | 0 |
| Årets avskrivningar | -349 467 | 0 |
| Utgående avskrivningar | -349 467 | 0 |
| <i>Redovisat värde</i> | 7 660 430 | 4 135 954 |
| Not 10 Maskiner och andra tekniska anläggningar | 2024-12-31 | 2023-12-31 |
| <i>Förändringar av anskaffningsvärden</i> | | |
| Ingående anskaffningsvärde | 25 171 339 | 24 937 784 |
| Inköp | 577 012 | 303 955 |
| Omklassificering från pågående arbete | 0 | 0 |
| Avyttringar | 0 | -70 400 |
| Utgående anskaffningsvärden | 25 748 351 | 25 171 339 |
| <i>Förändringar av avskrivningar</i> | | |
| Ingående avskrivningar | -23 173 712 | -22 029 434 |
| Årets avskrivningar | -604 443 | -1 171 242 |
| Årets utrangeringar | 0 | 26 964 |
| Utgående avskrivningar | -23 778 156 | -23 173 712 |
| <i>Redovisat värde</i> | 1 970 195 | 1 997 626 |
| Not 11 Inventarier, verktyg och installationer | 2024-12-31 | 2023-12-31 |
| <i>Förändringar av anskaffningsvärden</i> | | |
| Ingående anskaffningsvärde | 9 447 121 | 9 068 617 |
| Inköp | 49 728 | 378 504 |
| Utgående anskaffningsvärden | 9 496 849 | 9 447 121 |
| <i>Förändringar av avskrivningar</i> | | |
| Ingående avskrivningar | -7 314 884 | -6 812 501 |
| Årets avskrivningar | -341 553 | -502 383 |
| Utgående avskrivningar | -7 656 437 | -7 314 884 |
| <i>Redovisat värde</i> | 1 840 412 | 2 132 237 |
| Not 12 Finansiella anläggningstillgångar | 2024-12-31 | 2023-12-31 |
| <i>Kapitalförsäkring</i> | | |
| Ingående värde | 0 | 39 212 |
| Årets utbetalningar | 0 | -39 212 |
| Totalt | 0 | 0 |
| Not 13 Förutbetalda kostnader och upplupna intäkter | 2024-12-31 | 2023-12-31 |
| Förutbetalda hyresavgifter | 385 323 | 379 446 |
| Förutbetald leasingavgift | 585 580 | 658 755 |
| Förutbetald försäkringsavgift | 357 944 | 412 198 |
| Upplupna intäkter | 224 666 | 0 |
| Övriga förutbetalda kostnader | 578 944 | 350 851 |
| Totalt | 2 132 457 | 1 801 250 |

2025041108248

Not 14 Eget kapital

Aktiekapital
Aktiekapitalet består av 602 st. A-aktier med kvotvärde
1 000 kr.

| | | |
|-----------------------------|-------------------|----------------|
| <i>Resultatdisposition</i> | 2024-12-31 | |
| <i>Medel att disponera:</i> | | |
| Balanserat resultat | | 349 592 |
| Årets resultat | | 384 684 |
| Summa | | 734 276 |

| | | |
|----------------------------------|--|----------------|
| <i>Förslag till disposition:</i> | | |
| Balanseras i ny räkning | | 734 276 |
| Summa | | 734 276 |

Not 15 Obeskattade reserver

| | | |
|----------------------|-------------------|-------------------|
| | 2024-12-31 | 2023-12-31 |
| Periodiseringsfonder | 3 808 108 | 5 686 515 |
| Överavskrivningar | 2 550 467 | 2 775 946 |
| Totalt | 6 358 575 | 8 462 461 |

Not 16 Långfristiga skulder

Skulder som avser flera poster
Företagets banklån om 4 050 000 (2 119 500) kronor
redovisas under följande poster i balansräkningen:

| | | |
|------------------------------------|------------------|----------|
| <i>Långfristiga skulder</i> | | |
| Övriga skulder till kreditinstitut | 3 150 000 | 0 |
| Totalt | 3 150 000 | 0 |

| | | |
|------------------------------------|------------------|------------------|
| <i>Kortfristiga skulder</i> | | |
| Övriga skulder till kreditinstitut | 900 000 | 2 119 500 |
| Totalt | 4 050 000 | 2 119 500 |

Checkräkningskredit
Beviljad kredit uppgår till 14 500 000 SEK.

| | | |
|--|-------------------|-------------------|
| <i>Övriga långfristiga skulder förfaller till betalning enligt följande:</i> | 2024-12-31 | 2023-12-31 |
| Mellan 1 och 5 år | 3 150 000 | 0 |
| Senare än 5 år | 0 | 0 |
| Summa | 3 150 000 | 0 |

2025041108249

Not 17 Upplupna kostnader och förutbetalda intäkter

2024-12-31

2023-12-31

| | | |
|--|------------------|------------------|
| Upplupna semesterlöneskulder inkl. sociala avg. | 4 023 287 | 3 619 403 |
| Övriga upplupna lönekostnader inkl. sociala avgifter | 1 132 538 | 942 974 |
| Upplupna energikostnader | 290 000 | 356 000 |
| Upplupna räntekostnader | 231 000 | 0 |
| Övriga upplupna kostnader | 353 149 | 478 767 |
| Totalt | 6 029 974 | 5 397 144 |

Not 18 Ställda säkerheter

2024-12-31

2023-12-31

| | | |
|----------------------|-------------------|-------------------|
| Företagsinteckningar | 19 120 000 | 19 120 000 |
| Totalt | 19 120 000 | 19 120 000 |

Not 19 Justering för poster som inte ingår i kassaflödet

2024-12-31

2023-12-31

| | | |
|------------------------------------|------------------|------------------|
| Avskrivningar | 1 295 463 | 1 673 625 |
| Avyttring av anläggningstillgångar | 0 | 43 436 |
| Förändring avsättningar | 0 | 39 212 |
| Totalt | 1 295 463 | 1 756 273 |

2025041108250

Underskrifter

Söderköping 2025-03-03

Ort och datum




Thomas Wernhoff
Ordförande



Tommy Andersson
Verkställande direktör



Bertil Torgilsman



Jens Hansson



Per Bouveng



Petra Torgilsman



Pernilla Gambe
Arbetsagarrepresentant



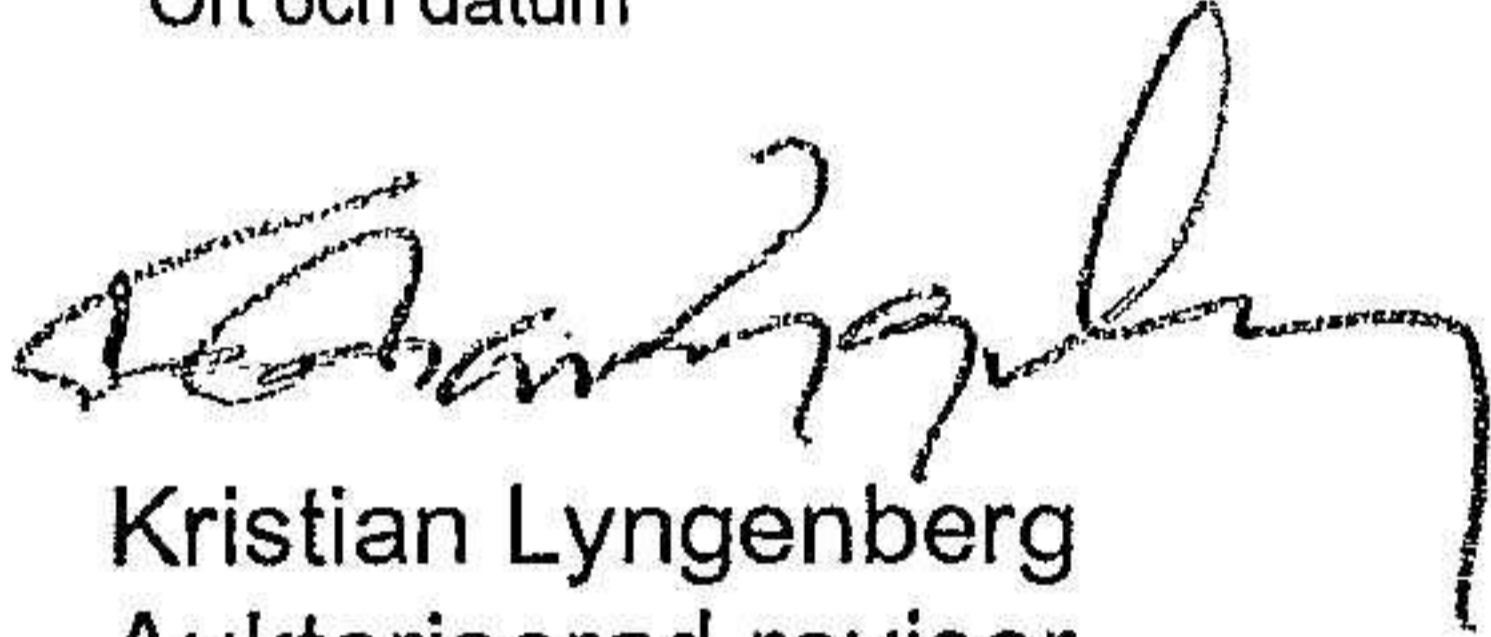
Nedzad Ramadanovic
Arbetsagarrepresentant

REVISORSPÅTECKNING

Min revisionsberättelse har lämnats i


Norrköping 2025-03-03

Ort och datum



Kristian Lyngenberg
Auktoriserad revisor

Fotokopians överensstämmelse
med originalet intygas:



Andreas Fogderson
070-963 9466

Revisionsberättelse

Till bolagsstämman i Sura Magnets AB, org.nr 556309-8796

Rapport om årsredovisningen

Uttalanden

Jag har utfört en revision av årsredovisningen för Sura Magnets AB för år 2024.

Enligt min uppfattning har årsredovisningen upprättats i enlighet med årsredovisningslagen och ger en i alla väsentliga avseenden rättvisande bild av Sura Magnets ABs finansiella ställning per den 31 december 2024 och av dess finansiella resultat och kassaflöde för året enligt årsredovisningslagen. Förvaltningsberättelsen är förenlig med årsredovisningens övriga delar.

Jag tillstyrker därför att bolagsstämman fastställer resultaträkningen och balansräkningen för Sura Magnets AB.

Grund för uttalanden

Jag har utfört revisionen enligt International Standards on Auditing (ISA) och god revisions sed i Sverige. Mitt ansvar enligt dessa standarder beskrivs närmare i avsnittet Revisorns ansvar. Jag är oberoende i förhållande till Sura Magnets AB enligt god revisors sed i Sverige och har i övrigt fullgjort mitt yrkesetiska ansvar enligt dessa krav.

Jag anser att de revisionsbevis jag har inhämtat är tillräckliga och ändamålsenliga som grund för mina uttalanden.

Styrelsens och verkställande direktörens ansvar

Det är styrelsen och verkställande direktören som har ansvaret för att årsredovisningen upprättas och att den ger en rättvisande bild enligt årsredovisningslagen. Styrelsen och verkställande direktören ansvarar även för den interna kontroll som de bedömer är nödvändig för att upprätta en årsredovisning som inte innehåller några väsentliga felaktigheter, vare sig dessa beror på oegentligheter eller misstag.

Vid upprättandet av årsredovisningen ansvarar styrelsen och verkställande direktören för bedömningen av bolagets förmåga att fortsätta verksamheten. De upplyser, när så är tillämpligt, om förhållanden som kan påverka förmågan att fortsätta verksamheten och att använda antagandet om fortsatt drift. Antagandet om fortsatt drift tillämpas dock inte om styrelsen och verkställande direktören avser att likvidera bolaget, upphöra med verksamheten eller inte har något realistiskt alternativ till att göra något av detta.

Revisorns ansvar

Mina mål är att uppnå en rimlig grad av säkerhet om huruvida årsredovisningen som helhet inte innehåller några väsentliga felaktigheter, vare sig dessa beror på oegentligheter eller misstag, och att lämna en revisionsberättelse som innehåller mina uttalanden. Rimlig säkerhet är en hög grad av säkerhet, men är ingen garanti för att en revision som utförs enligt ISA och god revisions sed i Sverige alltid kommer att upptäcka en väsentlig felaktighet om en sådan finns. Felaktigheter kan uppstå på grund av oegentligheter eller misstag och anses vara väsentliga om de enskilt eller tillsammans rimligen kan förväntas påverka de ekonomiska beslut som användare fattar med grund i årsredovisningen.

En ytterligare beskrivning av mitt ansvar för revisionen av årsredovisningen finns på Revisorsinspektionens webbplats: www.revisorsinspektionen.se/revisornsansvar. Denna beskrivning är en del av revisionsberättelsen.

Rapport om andra krav enligt lagar och andra författningar

Uttalanden

Utöver min revision av årsredovisningen har jag även utfört en revision av styrelsens och verkställande direktörens förvaltning för Sura Magnets AB för år 2024 samt av förslaget till dispositioner beträffande bolagets vinst eller förlust.

Jag tillstyrker att bolagsstämman disponerar vinsten enligt förslaget i förvaltningsberättelsen och beviljar styrelsens ledamöter och verkställande direktören ansvarsfrihet för räkenskapsåret.

Grund för uttalanden

Jag har utfört revisionen enligt god revisionsred i Sverige. Mitt ansvar enligt denna beskrivs närmare i avsnittet Revisorns ansvar. Jag är oberoende i förhållande till Sura Magnets AB enligt god revisorsred i Sverige och har i övrigt fullgjort mitt yrkesetiska ansvar enligt dessa krav.

Jag anser att de revisionsbevis jag har inhämtat är tillräckliga och ändamålsenliga som grund för mina uttalanden.

Styrelsens och verkställande direktörens ansvar

Det är styrelsen som har ansvaret för förslaget till dispositioner beträffande bolagets vinst eller förlust. Vid förslag till utdelning innefattar detta bland annat en bedömning av om utdelningen är försvarlig med hänsyn till de krav som bolagets verksamhetsart, omfattning och risker ställer på storleken av bolagets egna kapital, konsolideringsbehov, likviditet och ställning i övrigt.

Styrelsen ansvarar för bolagets organisation och förvaltningen av bolagets angelägenheter. Detta innefattar bland annat att fortlöpande bedöma bolagets ekonomiska situation, och att tillse att bolagets organisation är utformad så att bokföringen, medelsförvaltningen och bolagets ekonomiska angelägenheter i övrigt kontrolleras på ett betryggande sätt. Den verkställande direktören ska sköta den löpande förvaltningen enligt styrelsens riktlinjer och anvisningar och bland annat vidta de åtgärder som är nödvändiga för att bolagets bokföring ska fullgöras i överensstämmelse med lag och för att medelsförvaltningen ska skötas på ett betryggande sätt.

Revisorns ansvar

Mitt mål beträffande revisionen av förvaltningen, och därmed mitt uttalande om ansvarsfrihet, är att inhämta revisionsbevis för att med en rimlig grad av säkerhet kunna bedöma om någon styrelseledamot eller verkställande direktören i något väsentligt avseende:

- företagit någon åtgärd eller gjort sig skyldig till någon försummelse som kan föranleda ersättningsskyldighet mot bolaget, eller
- på något annat sätt handlat i strid med aktiebolagslagen, årsredovisningslagen eller bolagsordningen.

Mitt mål beträffande revisionen av förslaget till dispositioner av bolagets vinst eller förlust, och därmed mitt uttalande om detta, är att med rimlig grad av säkerhet bedöma om förslaget är förenligt med aktiebolagslagen.

Rimlig säkerhet är en hög grad av säkerhet, men ingen garanti för att en revision som utförs enligt god revisionsred i Sverige alltid kommer att upptäcka åtgärder eller försummelser som kan föranleda ersättningsskyldighet mot bolaget, eller att ett förslag till dispositioner av bolagets vinst eller förlust inte är förenligt med aktiebolagslagen.

En ytterligare beskrivning av mitt ansvar för revisionen av förvaltningen finns på Revisorsinspektionens webbplats: www.revisorsinspektionen.se/revisornsansvar. Denna beskrivning är en del av revisionsberättelsen.

Norrköping den 3 mars 2025



Kristian Lyngenberg
Auktoriserad revisor

**Fotokopians överensstämmelse
med originalet intygas:**



Andreas Fogderson
070-962 4466