

# Årsredovisning

för

## Change Productions W&B AB

559265-4387

Räkenskapsåret

2022


### Fastställelseintyg

Undertecknad styrelseledamot i Change Productions W&B AB intygar att resultaträkningen och balansräkningen i årsredovisningen har fastställts på årsstämma den 25/5 2023. Årsstämman beslutade att godkänna styrelsens förslag till resultatdisposition.

Jag intygar också att innehållet i årsredovisningen och revisionsberättelsen stämmer överens med originalen.

Stockholm den 25/5 2023

Ola Björemyr



# Årsredovisning

för

## Change Productions W&B AB

559265-4387

Räkenskapsåret

2022

Styrelsen för Change Productions W&B AB avger följande årsredovisning för räkenskapsåret 2022.

Årsredovisningen är upprättad i svenska kronor, SEK. Om inte annat särskilt anges, redovisas alla belopp i hela kronor (kr).

## Förvaltningsberättelse

### Verksamheten

#### Allmänt om verksamheten

Bolaget arbetar med två olika områden. Ett område är rådgivning och olika tjänster inom ledarskap, verksamhetsutveckling och coaching. Detta arbete bygger på individer, team, ledare med att hjälpa dem att växa, utvecklas och förändras.

Det andra området avser produktion av digitala medier för utbildning och utveckling. Företaget har sitt säte i Stockholm.

| Flerårsöversikt (Tkr)             | 2022 | 2020/21<br>(18 mån) |
|-----------------------------------|------|---------------------|
| Nettoomsättning                   | 643  | 693                 |
| Resultat efter finansiella poster | 65   | 403                 |
| Soliditet (%)                     | 4,1  | 68,9                |

### Förändringar i eget kapital

|   | Aktie-<br>kapital | Balanserat<br>resultat | Årets<br>resultat | Totalt         |
|---|-------------------|------------------------|-------------------|----------------|
| Belopp vid årets ingång                     | 50 000            |                        | 315 384           | <b>365 384</b> |
| Disposition enligt beslut<br>av årsstämman: |                   | 315 384                | -315 384          | <b>0</b>       |
| Utdelning                                   |                   |                        | 0                 | <b>0</b>       |
| Årets resultat                              |                   |                        | 49 627            | <b>49 627</b>  |
| <b>Belopp vid årets utgång</b>              | <b>50 000</b>     | <b>315 384</b>         | <b>49 627</b>     | <b>415 011</b> |

### Resultatdisposition

Styrelsen föreslår att till förfogande stående vinstmedel (kronor):

|   |                |
|---|----------------|
| balanserad vinst                            | 315 384        |
| årets vinst                                 | 49 627         |
|   | <b>365 011</b> |
| disponeras så att<br>i ny räkning överföres | 365 011        |
|   | <b>365 011</b> |

Företagets resultat och ställning i övrigt framgår av efterföljande resultat- och balansräkning med noter.

## Resultaträkning

|   | Not | 2022-01-01<br>-2022-12-31 | 2020-07-31<br>-2021-12-31<br>(18 mån) |
|---|-----|---------------------------|---------------------------------------|
| <b>Rörelseintäkter, lagerförändringar m. m.</b>                                     |     |                           |                                       |
| Nettoomsättning   |     | 642 713                   | 693 403                               |
| <b>Summa rörelseintäkter, lagerförändringar m.m.</b>                                |     | <b>642 713</b>            | <b>693 403</b>                        |
| <b>Rörelsekostnader</b>   |     |                           |                                       |
| Övriga externa kostnader  |     | -136 062                  | -156 937                              |
| Personalkostnader   | 2   | -441 449                  | -133 895                              |
| <b>Summa rörelsekostnader</b>   |     | <b>-577 511</b>           | <b>-290 832</b>                       |
| <b>Rörelseresultat</b>  |     | <b>65 202</b>             | <b>402 571</b>                        |
| <b>Finansiella poster</b>   |     |                           |                                       |
| Resultat från andelar i koncernföretag  |     | 25 750 000                | 0                                     |
| Övriga ränteintäkter och liknande resultatposter                                    |     | 2                         | 0                                     |
| Nedskrivningar av finansiella anläggningstillgångar<br>och kortfristiga placeringar |     | -25 750 000               | 0                                     |
| Räntekostnader och liknande resultatposter  |     | -700                      | -27                                   |
| <b>Summa finansiella poster</b>   |     | <b>-698</b>               | <b>-27</b>                            |
| <b>Resultat efter finansiella poster</b>  |     | <b>64 504</b>             | <b>402 544</b>                        |
| <b>Resultat före skatt</b>  |     | <b>64 504</b>             | <b>402 544</b>                        |
| <b>Skatter</b>  |     |                           |                                       |
| Skatt på årets resultat   |     | -14 877                   | -87 160                               |
| <b>Årets resultat</b>   |     | <b>49 627</b>             | <b>315 384</b>                        |



## Balansräkning

Not

2022-12-31

2021-12-31

### TILLGÅNGAR

#### Anläggningstillgångar

##### *Finansiella anläggningstillgångar*

Andelar i koncernföretag

3

9 250 000

0

**Summa finansiella anläggningstillgångar**

**9 250 000**

**0**

**Summa anläggningstillgångar**

**9 250 000**

**0**

#### Omsättningstillgångar

##### *Kortfristiga fordringar*

Kundfordringar

57 293

114 584

Fordringar hos koncernföretag

200 000

0

Övriga fordringar

222

19 813

Förutbetalda kostnader och upplupna intäkter

45 834

91 667

**Summa kortfristiga fordringar**

**303 349**

**226 064**

##### *Kassa och bank*

Kassa och bank

458 643

304 102

**Summa kassa och bank**

**458 643**

**304 102**

**Summa omsättningstillgångar**

**761 992**

**530 166**

**SUMMA TILLGÅNGAR**

**10 011 992**

**530 166**

## Balansräkning

Not

2022-12-31

2021-12-31

### EGET KAPITAL OCH SKULDER

#### Eget kapital

##### *Bundet eget kapital*

Aktiekapital

50 000

50 000

**Summa bundet eget kapital**

**50 000**

**50 000**

##### *Fritt eget kapital*

Balanserat resultat

315 384

0

Årets resultat

49 627

315 384

**Summa fritt eget kapital**

**365 011**

**315 384**

**Summa eget kapital**

**415 011**

**365 384**

#### Kortfristiga skulder

Leverantörsskulder

3 998

6 280

Skatteskulder

79 239

74 368

Övriga skulder

9 486 744

57 134

Upplupna kostnader och förutbetalda intäkter

27 000

27 000

**Summa kortfristiga skulder**

**9 596 981**

**164 782**

**SUMMA EGET KAPITAL OCH SKULDER**

**10 011 992**

**530 166**

2023060824573

## Noter

### Not 1 Redovisningsprinciper

#### Allmänna upplysningar

Årsredovisningen är upprättad i enlighet med årsredovisningslagen och Bokföringsnämndens allmänna råd (BFNAR 2016:10) om årsredovisning i mindre företag.

#### Nyckeltalsdefinitioner

Nettoomsättning

Rörelsens huvudintäkter, fakturerade kostnader, sidointäkter samt intäktskorrigeringar.

Resultat efter finansiella poster

Resultat efter finansiella intäkter och kostnader men före bokslutsdispositioner och skatter.

Soliditet (%)

Justerat eget kapital (eget kapital och obeskattade reserver med avdrag för uppskjuten skatt) i procent av balansomslutning.


### Not 2 Medelantalet anställda

|                        | 2022 | 2020-07-31<br>-2021-12-31 |
|------------------------|------|---------------------------|
| Medelantalet anställda | 1    | 0,25                      |


### Not 3 Andelar i koncernföretag

|   | 2022-12-31         | 2021-12-31 |
|---|--------------------|------------|
| Inköp   | 35 000 000         |            |
| <b>Utgående ackumulerade anskaffningsvärden</b> | <b>35 000 000</b>  |            |
| Årets nedskrivningar                            | -25 750 000        |            |
| <b>Utgående ackumulerade nedskrivningar</b>     | <b>-25 750 000</b> |            |
| <b>Utgående redovisat värde</b>                 | <b>9 250 000</b>   |            |

Stockholm den 25/5 2023

  
Ola Björemyr  
Ordförande

  
Terese Walsh

Vidimeras  
  
Katarina Florgren