

Årsredovisning för  
**Cleanup Solutions Gävle AB**  
559146-1032


Räkenskapsåret  
**2022-01-01 - 2022-12-31**

Innehållsförteckning:	Sida
Förvaltningsberättelse	1
Resultaträkning	2
Balansräkning	3-4
Noter	5-7
Underskrifter	8


### Fastställelseintyg

Undertecknad styrelseledamot i Cleanup Solutions Gävle AB intygar härmed dels att denna kopia av årsredovisningen överensstämmer med originalet, dels att resultat- och balansräkningen fastställts på årsstämma 2023-04-08. Stämman beslutade också att godkänna styrelsens förslag till resultatdisposition.

Gävle 2023-04-08



Zacharias Anwar Tarabishi  
Verkställande direktör



Josef Imad Tarabishi  
Vice verkställande direktör

## Förvaltningsberättelse

Styrelsen för Cleanup Solutions Gävle AB, 559146-1032, får härmed avge årsredovisning för räkenskapsåret 2022.

### Verksamheten

#### Allmänt om verksamheten

Företaget med säte i Gävle driver städservice till företag och privatpersoner. Företaget erbjuder även tjänster inom rivning, sanering och måleriverksamhet.

#### Väsentliga händelser under räkenskapsåret

Omsättningen har ökat kraftigt innevarande år jämfört med förgående verksamhetsår. Ökad efterfrågan på företagets tjänster är orsaken till den ökade omsättningen.

### Flerårsöversikt

	2022	2021	2020	Belopp i kr 2019
Nettoomsättning	10 128 210	4 239 238	1 822 861	3 069 898
Resultat efter finansiella poster	1 600 672	1 112 155	4 713	7 712
Balansomslutning	3 417 005	1 936 368	822 203	787 579
Soliditet, %	51,1	56,9	25,1	26,1

### Förändringar i eget kapital

	Aktie- kapital	Reserv- fond	Fritt eget kapital
Vid årets början	50 000		1 038 062
Disposition enl årsstämmobeslut			
Utdelning			-600 000
Årets resultat			1 258 054
<b>Vid årets slut</b>	<b>50 000</b>		<b>1 696 116</b>

### Resultatdisposition

	Belopp i kr
Styrelsen föreslår att fritt eget kapital, 1 696 116 kronor, disponeras enligt följande:	
balanserat resultat	438 062
årets resultat	1 258 054
Totalt	1 696 116
disponeras för	
balanseras i ny räkning	1 696 116
Summa	1 696 116

Vad beträffar resultat och ställning i övrigt, hänvisas till efterföljande resultat- och balansräkningar med tillhörande noter.

## Resultaträkning

<i>Belopp i kr</i>	<i>Not</i>	<i>2022-01-01- 2022-12-31</i>	<i>2021-01-01- 2021-12-31</i>
<b>Rörelseintäkter, lagerförändring m.m.</b>			
Nettoomsättning		10 128 210	4 239 238
Övriga rörelseintäkter		1 016 033	673 863
<b>Summa rörelseintäkter, lagerförändring m.m.</b>		<b>11 144 243</b>	<b>4 913 101</b>
<b>Rörelsekostnader</b>			
Råvaror och förnödenheter		-1 274 921	-134 874
Övriga externa kostnader		-2 261 425	-1 005 804
Personalkostnader	2	-5 862 891	-2 553 243
Avskrivningar av materiella och immateriella anläggningstillgångar		-104 080	-104 080
<b>Summa rörelsekostnader</b>		<b>-9 503 317</b>	<b>-3 798 001</b>
<b>Rörelseresultat</b>		<b>1 640 926</b>	<b>1 115 100</b>
<b>Finansiella poster</b>			
Övriga ränteintäkter och liknande resultatposter		109	-
Räntekostnader och liknande resultatposter		-40 363	-2 945
<b>Summa finansiella poster</b>		<b>-40 254</b>	<b>-2 945</b>
<b>Resultat efter finansiella poster</b>		<b>1 600 672</b>	<b>1 112 155</b>
<b>Bokslutsdispositioner</b>			
<b>Resultat före skatt</b>		<b>1 600 672</b>	<b>1 112 155</b>
<b>Skatter</b>			
Skatt på årets resultat		-342 618	-230 617
<b>Årets resultat</b>		<b>1 258 054</b>	<b>881 538</b>

2023042713033

## Balansräkning

<i>Belopp i kr</i>	<i>Not</i>	<i>2022-12-31</i>	<i>2021-12-31</i>
<b>TILLGÅNGAR</b>			
<b>Anläggningstillgångar</b>			
<b>Immateriella anläggningstillgångar</b>			
Goodwill	3	160 000	240 000
Summa immateriella anläggningstillgångar		160 000	240 000
<b>Materiella anläggningstillgångar</b>			
Inventarier, verktyg och installationer	4	94 952	80 960
Summa materiella anläggningstillgångar		94 952	80 960
<b>Summa anläggningstillgångar</b>		<b>254 952</b>	<b>320 960</b>
<b>Omsättningstillgångar</b>			
<b>Varulager m.m.</b>			
Råvaror och förnödenheter		43 823	48 645
Summa varulager		43 823	48 645
<b>Kortfristiga fordringar</b>			
Kundfordringar		1 151 147	872 535
Övriga fordringar		315 824	51 036
Förutbetalda kostnader och upplupna intäkter		291 330	254 350
Summa kortfristiga fordringar		1 758 301	1 177 921
<b>Kassa och bank</b>			
Kassa och bank		1 359 929	388 842
Summa kassa och bank		1 359 929	388 842
<b>Summa omsättningstillgångar</b>		<b>3 162 053</b>	<b>1 615 408</b>
<b>SUMMA TILLGÅNGAR</b>		<b>3 417 005</b>	<b>1 936 368</b>

2023042713034

## Balansräkning

<i>Belopp i kr</i>	<i>Not</i>	<i>2022-12-31</i>	<i>2021-12-31</i>
<b>EGET KAPITAL OCH SKULDER</b>			
<b><i>Eget kapital</i></b>			
<b><i>Bundet eget kapital</i></b>			
Aktiekapital		50 000	50 000
Summa bundet eget kapital		50 000	50 000
<b><i>Fritt eget kapital</i></b>			
Balanserat resultat		438 062	156 524
Årets resultat		1 258 054	881 538
Summa fritt eget kapital		1 696 116	1 038 062
<b>Summa eget kapital</b>		<b>1 746 116</b>	<b>1 088 062</b>
<b><i>Långfristiga skulder</i></b>			
Övriga skulder till kreditinstitut	5	62 551	123 105
Övriga skulder		120 000	6 037
Summa långfristiga skulder		182 551	129 142
<b><i>Kortfristiga skulder</i></b>			
Leverantörsskulder		171 093	74 333
Skatteskulder		566 856	230 502
Övriga skulder		390 829	380 847
Upplupna kostnader och förutbetalda intäkter		359 560	33 482
Summa kortfristiga skulder		1 488 338	719 164
<b>SUMMA EGET KAPITAL OCH SKULDER</b>		<b>3 417 005</b>	<b>1 936 368</b>

## Noter

Belopp i kr om inget annat anges.

### Not 1 Redovisningsprinciper

Årsredovisningen har upprättats i enlighet med Årsredovisningslagen och Bokföringsnämndens allmänna råd BFNAR 2016:10 Årsredovisning i mindre företag.

#### **Avskrivningsprinciper för anläggningstillgångar**

Avskrivningar enligt plan baseras på ursprungliga anskaffningsvärden och beräknad nyttjandeperiod. Följande avskrivningstider tillämpas:

<i>Anläggningstillgångar</i>	<i>År</i>
Immateriella anläggningstillgångar:	
-Goodwill	5
Materiella anläggningstillgångar:	
-Inventarier, verktyg och installationer	5

Skillnaden mellan ovan nämnda avskrivningar och skattemässigt gjorda avskrivningar redovisas som ackumulerade överavskrivningar, vilka ingår i obeskattade reserver.

#### **Definition av nyckeltal**

##### *Nettoomsättning*

Rörelsens huvudintäkter, fakturerade kostnader, sidointäkter samt intäktskorrigeringar.

##### *Resultat efter finansiella poster*

Resultat efter finansiella intäkter och kostnader, men före skatter.

##### *Soliditet*

(Totalt eget kapital + (100% - aktuell bolagsskattesats av obeskattade reserver) ) / Totala tillgångar

## Not 2 Personal

### Personal

	2022-01-01- 2022-12-31	2021-01-01- 2021-12-31
Medelantalet anställda	12	7
<b>Summa</b>	<b>12</b>	<b>7</b>

## Not 3 Goodwill

	2022-12-31	2021-12-31
Akkumulerade anskaffningsvärden:		
-Vid årets början	400 000	400 000
Vid årets slut	400 000	400 000
Akkumulerade avskrivningar enligt plan:		
-Vid årets början	-160 000	-80 000
-Årets avskrivning enligt plan	-80 000	-80 000
Vid årets slut	-240 000	-160 000
<b>Redovisat värde vid årets slut</b>	<b>160 000</b>	<b>240 000</b>

Se 5 kap. 8 § ÅRL.

Mindre företag behöver inte lämna upplysning om ackumulerade avskrivningar, ackumulerade nedskrivningar, och korrigeringar av tidigare års avskrivningar och nedskrivningar. Det kan dock noteras att det inte går att summera noten om dessa upplysningar inte lämnas.

Obs! Uppskrivning av immateriella anläggningstillgångar är ej tillåtet enligt BFNAR 2016:10.

## Not 4 Inventarier, verktyg och installationer

	2022-12-31	2021-12-31
Akkumulerade anskaffningsvärden:		
-Vid årets början	120 400	38 400
-Nyanskaffningar	38 072	82 000
Vid årets slut	158 472	120 400
Akkumulerade avskrivningar enligt plan:		
-Vid årets början	-39 440	-15 360
-Årets avskrivning anskaffningsvärden	-24 080	-24 080
Vid årets slut	-63 520	-39 440
<b>Redovisat värde vid årets slut</b>	<b>94 952</b>	<b>80 960</b>

## Not 5 Övriga skulder till kreditinstitut

	2022-12-31
Belopp varmed skuldposten förväntas betalas efter mer än fem år efter balansdagen	-
	-

## Not 6 Ställda säkerheter och eventalförpliktelser

### Ställda säkerheter

	2022-12-31	2021-12-31
Ställda panter och säkerheter	Inga	Inga
Ansvarsförbindelser	Inga	Inga


## Not 7 Väsentliga händelser efter räkenskapsårets slut

Så som innevarande år beräknar styrelsen att omsättningen fortsatt kommer öka. Företagets styrelse reserverar sig för att omsättningen inte kommer öka i samma takt som innevarande år. Företaget genomgår en fortsatt expansion som tros genererar nya kunder och samarbetspartners.


2023042713038

## Underskrifter

Gävle 2023-04-08



Zacharias Anwar Tarabishi  
Verkställande direktör



Josef Imad Tarabishi  
Vice verkställande direktör

2023042713039

