

Norrköpings Tidningars Media AB
Org nr 556741-2340

Årsredovisning och koncernredovisning för räkenskapsåret 2023

Styrelsen och verkställande direktören avger följande årsredovisning och koncernredovisning.

Innehåll	Sida
- förvaltningsberättelse	2
- koncernresultaträkning	13
- koncernbalansräkning	14
- rapport över förändringar i koncernens egna kapital	17
- kassaflödesanalys för koncernen	18
- moderbolagets resultaträkning	19
- moderbolagets balansräkning	20
- rapport över förändringar i moderbolagets egna kapital	22
- kassaflödesanalys moderbolaget	23
- noter	24


Styrelsens säte: Norrköping
Bolagets redovisningsvaluta: Svenska kronor (SEK)

Om inte annat särskilt anges, redovisas alla belopp i tusental kronor. Uppgifter inom parentes avser föregående år.

Undertecknad styrelseledamot ^{VD} i Norrköpings Tidningars Media AB intygar, dels att denna kopia av årsredovisningen överensstämmer med originalet, dels att resultaträkningen och balansräkningen samt koncernresultaträkningen och koncernbalansräkningen fastställts på årsstämma den 2024-05-31.

Årsstämman beslöt att godkänna styrelsens förslag till vinstdisposition.

Norrköping den 2024-06-25


Namnförtydligande:

Jenny Björklund

Förvaltningsberättelse

Ägarförhållanden

Norrköpings Tidningars Media AB (NTM), organisationsnummer 556741-2340, är dotterbolag till Norrköpings Tidningars AB (556019-3517) med säte i Norrköping. Norrköpings Tidningars AB äger 74,6%, Axel Johansson Upsala Nya Tidning Förvaltning AB (556448-7329) äger 21,4%, Eskilstuna-Kuriren AB (556029-1345) äger 2,1% och Noman Invest AB (556010-9521) äger 1,9% av kapitalet och rösterna i bolaget.

Information om verksamheten

Koncernen

Koncernen bedriver medieverksamhet huvudsakligen i form av främst tryckta tidningar och digitala nyhetsapplikationer.

Östergötland/Småland

Koncernen ger ut följande tidningar, med tillhörande webbsajter/mobilsajter:

- Norrköpings Tidningar - nt.se
- Östgöta Correspondenten - corren.se
- Folkbladet - folkbladet.se
- Motala & Vadstena Tidning - mvt.se
- Västerviks-Tidningen - vt.se
- Vimmerby Tidning - vimmerbytidning.se
- Kinda-Posten - kindaposten.se

Fluid AB bedriver huvudsakligen verksamhet med inriktning mot produktion av reklam och strategisk marknadskommunikation, webbdesign samt produktion av ljud och rörlig bild.

Därutöver bedrivs försäljning av radioreklam på kanalerna Rix FM och Star FM (Öst Media AB), tryckeriverksamhet (Pressgrannar AB), distributionsverksamhet (Svensk Hemleverans HB), fastighetsverksamhet (NTM Fastigheter AB och Fastighetsaktiebolaget Hantverk i Norrköping) samt digital skyltverksamhet (Öst Media AB).

Öst Media AB förvärvade den 1 januari Utryckning LKPG AB, varefter verksamheten överläts till bolaget. Under varumärket Utryckning LKPG bedrivs bevakning av händelsenyheter.

Medieverksamheten bedrevs till och med december i Öst Media AB, varefter verksamheten övertogs av koncernbolaget NTM Media AB.

Gotland

Koncernen ger ut följande tidningar, med tillhörande webbsajter/mobilsajter:

- Gotlands Tidningar
- Gotlands Allehanda
- Gotland Just Nu (gratistidning)
- helagotland.se
- gotlandjustnu.se

Försäljning av radioreklam bedrivs på kanalerna Mix Megapol, NRJ, Rockklassiker och Rix FM.



This file is sealed with a digital signature.
The seal is a guarantee for the authenticity
of the document.

Document ID:
ACF44D8D4E7FA07A88332E3E62321755

Tidningsdistributionen hanteras av koncernbolaget Svensk Hemleverans HB.

Medieverksamheten bedrevs till och med september i Gotlands Media AB, varefter verksamheten övertogs av koncernbolaget NTM Media AB.

Södermanland

Koncernen ger ut följande tidningar, med tillhörande webbsajter/mobilsajter:

- Eskilstuna-Kuriren - ekuriren.se
- Strengnäs Tidning - strengnastidning.se
- Katrineholms-Kuriren - kkuriren.se
- Södermanlands Nyheter - sn.se
- Extra KK (gratistidning)

Därutöver bedrivs försäljning av radioreklam på kanalerna Rix FM och Star FM i Nyköping.

Medieverksamheten bedrevs till och med oktober i Sörmlands Media AB, varefter verksamheten övertogs av koncernbolaget NTM Media AB.

Norrbotten/Västerbotten

Koncernen ger ut följande tidningar, med tillhörande webbsajter/mobilsajter:

- Norrbottens-Kuriren - kuriren.nu
- Norrländska Socialdemokraten - nsd.se
- Piteå-Tidningen - pt.se
- Norran - norran.se

Försäljning av radioreklam bedrivs på kanalerna Rix FM och Star FM.

SvHL Norr KB bedriver distribution av dagstidningar, tidskrifter, brev och transporter av gods i Norrbotten och Västerbotten. Verksamheten övertogs den 1 september från koncernbolaget Svensk Hemleverans Norr AB, då man också övertog tidningsdistributionen i Umeå med omnejd.

Tryckeriverksamheten för tidningarna bedrivs i Tryck i Norrbotten AB. Dotterbolaget Nyhetsmegafonen i Skellefteå AB ger ut gratistidningen Megafonen.

Medieverksamheten bedrevs till och med november i Norr Media AB, varefter verksamheten övertogs av koncernbolaget NTM Media AB.

Uppland

AB Upsala Nya Tidning ger ut följande tidningar, med tillhörande webbsajter/mobilsajter:


- Upsala Nya Tidning - unt.se
- Enköpings-Posten - eposten.se
- Lokaltidningen Norra Uppland (gratistidning)

Dessutom finns digitala distributionslösningar för reklam såsom digitala utomhusskärmar och butiksskärmar.

I Uppland bedrivs dessutom distributions- och godsterminalverksamhet (Svensk Hemleverans HB).

Medieverksamheten i Enköpings-Posten bedrevs till och med december i AB Upsala Nya Tidning, varefter verksamheten övertogs av koncernbolaget NTM Media AB.

AB Upsala Nya Tidning (UNT) ägs till 50% av Norrköpings Tidningars Media AB.



This file is sealed with a digital signature.
The seal is a guarantee for the authenticity
of the document.

Document ID:
ACF44D8D487E407A88338F3E82321755

NTM Media AB

NTM Media AB är koncernens gemensamma mediebolag med verksamhet i Östergötland, norra Småland, Gotland, Södermanland, Uppland, Norrbotten och norra Västerbotten.

Folke AB

Folke AB bedriver försäljning av bredbandstjänster, främst till privatpersoner, under varumärket Folke Bredband. Folke AB erbjuder främst privatpersoner att teckna abonnemang för bredbandstjänster i merparten av de regioner där koncernen bedriver verksamhet, men även i vissa andra strategiska områden.

Moderföretaget

Verksamheten i moderföretaget består av både kommersiella enheter och gemensamma stödfunktioner för koncernen.

Den huvudsakliga kommersiella enheten är e-handel och de koncerngemensamma stödfunktionerna är främst ekonomi, lön, HR, analys, IT och utveckling.

Resultat och ställning

Koncernen

Koncernens intäkter uppgick till 1 855,5 Mkr (1 909,3). Av intäkterna var 440,7 Mkr (523,9) annonsintäkter och 806,4 Mkr (811,0) upplageintäkter.

Koncernens kostnader uppgick till 1 812,8 Mkr (1 827,1), varav 1 162,6 Mkr (1 157,0) var personalkostnader. Av- och nedskrivningar av goodwill och koncernmässiga övervärden uppgick till 15,7 Mkr (21,2).

Årets resultat belastades med -16,0 Mkr (+12,9) i strukturkostnader och andra jämförelsestörande poster. Av dessa avsåg 32,8 Mkr (19,9) personalkostnader. Resultat före koncernmässiga avskrivningar justerat för strukturkostnader och jämförelsestörande poster uppgick till 71,7 Mkr (90,5). Årets resultat uppgick till 60,5 Mkr (64,6).

Koncernen erhöll under räkenskapsåret statliga stöd riktade mot mediebranschen, allmänt driftstöd 140,5 Mkr (88,0), redaktionsstöd 0,0 Mkr (27,2) och stöd för lokal journalistik 25,0 Mkr (25,3).


Koncernens egna kapital uppgick vid årets utgång till 1 439,7 Mkr (1 374,5) varav 1 144,1 Mkr (1 077,0) var hänförligt till moderföretagets aktieägare.

Moderbolaget

Moderbolagets omsättning uppgick till 157,8 Mkr (196,8), medan rörelsekostnaderna uppgick till 243,9 Mkr (295,0).

Rörelseresultatet uppgick till -86,1 Mkr (-98,2). Årets resultat belastades med -6,5 Mkr (+9,6) i strukturkostnader och andra jämförelsestörande poster. Av dessa avsåg 3,0 Mkr (5,5) personalkostnader.

Resultat från finansiella poster uppgick till 11,1 Mkr (-1,1), varefter resultat efter finansiella poster uppgick till -75,0 Mkr (-99,3).



This file is sealed with a digital signature.
The seal is a guarantee for the authenticity
of the document.

Document ID:
ACEF41D8D4R7E407A88338E3E62324755

<u>Översikt koncernen (Mkr)</u>	<u>2023</u>	<u>2022</u>	<u>2021</u>	<u>2020</u>	<u>2019</u>
Rörelsens intäkter	1 855,5	1 909,3	1 869,8	1 918,6	1 757,6
Resultat före koncernmässiga avskrivningar, strukturkostnader mm	71,7	90,5	156,3	74,9	0,4
Rörelseresultat	42,7	82,2	178,1	189,4	-81,5
Resultat efter finansiella poster	80,8	83,0	193,2	203,4	-57,2
Årets resultat	60,5	64,6	152,9	162,4	-46,3
Rörelsemarginal	2,3%	4,3%	9,5%	9,9%	neg
Avkastning på eget kapital	5,7%	6,2%	15,6%	18,9%	neg
Balansomslutning	2 142,8	2 053,1	2 002,6	1 822,4	1 682,0
Soliditet	67,2%	66,9%	65,7%	63,7%	59,3%
Medelantalet anställda	1 539	1 557	1 525	1 500	1 503

<u>Översikt moderbolaget (Mkr)</u>	<u>2023</u>	<u>2022</u>	<u>2021</u>	<u>2020</u>	<u>2019</u>
Rörelsens intäkter	157,8	196,8	231,6	224,0	245,0
Rörelseresultat före strukturkostnader	-79,6	-88,6	-67,1	-62,4	-62,3
Rörelseresultat	-86,1	-98,2	-69,6	-71,3	-69,5
Resultat efter finansiella poster	-75,0	-99,3	-69,8	-172,3	-71,6
Årets resultat	9,6	-6,0	22,3	-74,9	-23,8
Rörelsemarginal	neg	neg	neg	neg	neg
Avkastning på eget kapital	neg	neg	neg	neg	neg
Balansomslutning	1 883,0	1 801,1	1 719,7	1 768,3	1 704,9
Soliditet	63,4%	63,5%	66,9%	62,7%	69,1%
Medeltantalet anställda	119	139	193	181	181

Rörelsemarginal

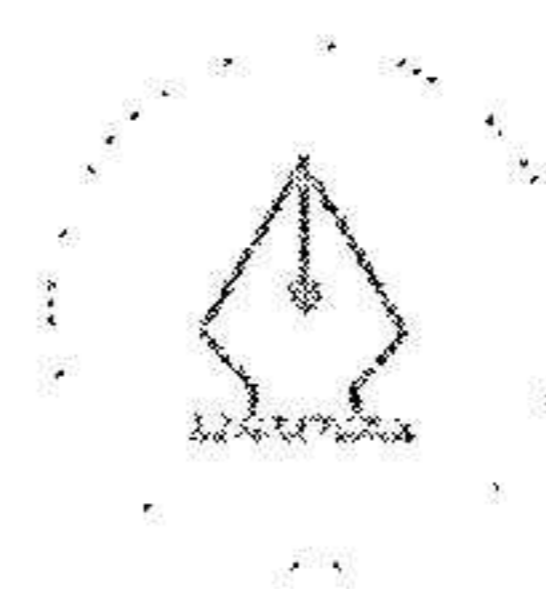
Rörelseresultat i procent av rörelsens intäkter.

Avkastning på eget kapital

Resultat efter finansiella poster i procent av genomsnittligt justerat eget kapital.

Soliditet

Justerat eget kapital i procent av balansomslutningen.



This file is sealed with a digital signature.
The seal is a guarantee for the authenticity
of the document.

Document ID:
ACE4408D4B7E407A88338E3E62201755

Investeringar

Koncernens investeringar i immateriella och materiella anläggningstillgångar uppgick till 123,4 Mkr (125,9), inklusive finansiella leasingavtal, uppgående till 69,4 Mkr (26,2).

Goodwill uppgick vid årets utgång till 5,0 Mkr (16,3).

Finansiella tillgångar

Koncernens kapitalförvaltning präglas av lågt risktagande och förmögenhetsbevarande. För NTM-koncernen, exklusive UNT, förvaltas kapitalet av externa förvaltare utsedda av NTM-koncernens styrelses placeringskommittén. Den av UNT:s styrelse utsedda placeringskommittén utser externa förvaltare av UNTs finansiella värdepappersportfölj.

Likvida medel inklusive bokfört värde på finansiella placeringar och börsnoterade aktier uppgick vid årets utgång till 1 167,2 Mkr (1 106,0) och marknadsvärdet var 1 322,6 Mkr (1 200,5).

Väsentliga händelser under räkenskapsåret och efter räkenskapsårets utgång

Verksamhetens utveckling

Den begynnande lågkonjunkturen påverkade medieinvesteringarna i Sverige negativt under 2023. IRM, Institutet för Reklam- och Mediestatistik, beräknar att de totala medieinvesteringarna i Sverige minskade med cirka 2% eller cirka 1,1 miljarder kronor under 2023, vilket kan jämföras med en ökning med cirka 7% eller cirka 3,1 miljarder kronor under 2022. Medieinvesteringar i digitala nyhetsmedier minskade med cirka 10% (+4%) medan tryckt morgonpress minskade med cirka 16% (-0,5%).

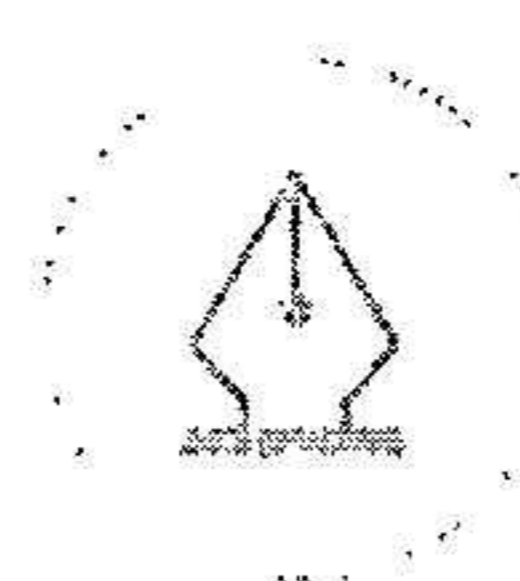
Reklamförsäljningen påverkades under verksamhetsåret i hög grad av effekterna av den pågående lågkonjunkturen i samhället i stort. Reklamförsäljningen minskade allt mer under året. Kunderna i vissa branscher drabbades extra hårt av konjunkturedgången och minskade sin marknadsföring. De totala reklamintäkterna minskade med 15,9% (+2,9%) under verksamhetsåret och då minskade framför allt printprodukter med 22,0% (+3,1%) men även digitala produkter minskade med 1,4% (+1,7%).

Intresset för samhällsinformation var som följd av samhällsutvecklingen fortsatt högt under året och koncernens mediehus fortsatte satsningen på det redaktionella innehållet. Sammantaget medförde detta en fortsatt ökning av de digitala prenumerationerna. Den totala prenumererade upplagan minskade med 2,2% (-0,4%). De digitala prenumerationerformerna Premium Digital (e-tidning och surf) ökade med 15,9% (+2,8%) och Bas Digital (surf) ökade med 30,6% (+50,5%), medan Premium Total (papperstidning, e-tidning och surf) minskade med 12,6% (-7,1%).

De totala upplageintäkterna minskade med 4,6 Mkr vilket motsvarade 0,6% (+2,7%). Upplageintäkterna från Premium Digital ökade med 11,7% (+10,7%) och Bas Digital ökade med 29,7% (+22,5%), medan Premium total minskade med 4,3% (-2,3%).

Under verksamhetsåret var koncernens tidningar berättigade till allmänt driftstöd uppgående till totalt 139,9 Mkr (88,0). För tre tidningar, Östgöta Correspondenten 24,2 Mkr, Eskilstuna-Kuriren 21,0 Mkr och Enköpings-Posten med 9,8 Mkr, var det första året som stöd hade beviljats. Tidningar som hade haft stöd även tidigare år var Folkbladet 6,1 Mkr (6,5), Gotlands Allehanda 11,8 Mkr (12,6), Gotlands Tidningar 2,4 Mkr (2,4), NSD 21,6 Mkr (21,9), Norrbottens-Kuriren 19,5 Mkr (20,0) och Upsala Nya Tidning 24,8 Mkr (25,4).

Under verksamhetsåret var bolagets tidningar berättigade till statliga stöd för lokal journalistik uppgående till 25,0 Mkr (25,4). För respektive tidning beviljades stöd med: Östgöta Correspondenten 2,2 Mkr (2,1), Norrköpings Tidningar 1,0 Mkr (0,9) och Motala Vadstena Tidning 1,3 Mkr (1,3), Eskilstuna-Kuriren, 1,3 Mkr (1,3), Katrineholms-Kuriren 0,8 Mkr (0,9), Södermanlands Nyheter 1,1 Mkr (1,1), NSD 5,7 Mkr (5,6),



This file is sealed with a digital signature.
The seal is a guarantee for the authenticity
of the document.

Document ID:
ACF44D8D4B7F407A88338F3F62321755

Norbottens-Kuriren 1,5 Mkr (1,5), Piteå-Tidningen 2,9 Mkr (2,9), Norran 1,7 Mkr (1,7) och Upsala Nya Tidning 5,5 Mkr (5,8). Stöden för lokal journalistik möjliggjorde en fortsatt redaktionell satsning i annars svagt bevakade områden.

Regeringen beslutade den 15 november 2023 om en ny lag om mediestöd gällande från 2024. Ansökningsförfarandet avslutas i början av februari 2024 och beslut om beviljat mediestöd förväntas innan sommaren 2024.

Minskade upplagor medförde att distributionskostnaden per prenumerant för tidningar i glest befolkade områden ökade till nivåer där kostnaden väsentligt översteg prenumerationsintäkten. I samråd med respektive tidning beslutades därför under hösten att i vissa fall upphöra med distributionen av papperstidningar i dyra distributionsområden och enbart erbjuda digitala prenumerationer. Fortsatta analyser förväntas leda till att distributionen upphör i fler glest befolkade områden under 2024 och 2025. De beslutade och planerade åtgärderna kommer att medföra minskade upplageintäkter, men effekterna av minskade distributionskostnader kommer att påverka resultatet positivt.

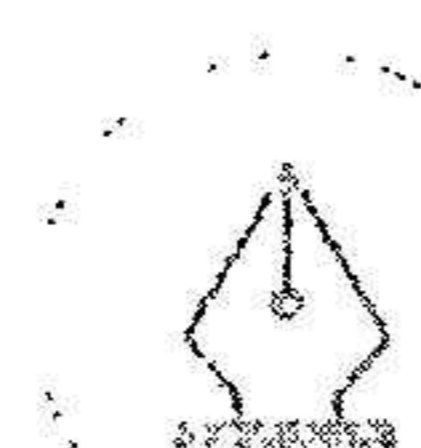
Distributionsbolagen beslutade under början av verksamhetsåret att avsluta kvällsleveranserna med merparten av de egna avtalskunderna på grund av för låg lönsamhet och fokusera på avtal tecknade genom Early Bird AB, som ägs gemensamt av mediebolagen i Sverige. Det medförde att de totala paketvolymerna minskade i alla större regioner, trots att paketvolymerna via Early Bird fortsatte att öka. Intäkterna från pakettidning minskade med 4,3 Mkr (+9,8) eller -5,8% (+15%). Samtidigt fortsatte arbetet med att öka effektiviteten i distributionen.

I slutet av 2022 flyttades tryckningen av de koncerninterna tidningarna Gotlands Allehanda och Gotlands Tidningar till tryckeriet i Linköping och tryckeriet i Visby stängdes. I början av verksamhetsåret tidigarelades tryckstarten för koncernens egna tidningar. Förändringarna medförde effektivitetsförbättringar i form av lägre bemanning i tryckeriverksamheten och därmed lägre personalkostnader samt lägre lokal- och driftskostnader. Den tidigarelagda tryckstarten för de koncerninterna tidningarna gjorde det också möjligt att förändra en del distributionsområden för att förbättra effektiviteten.

Under verksamhetsåret medförde inflationseffekterna ökade kostnader. Efter de kraftiga prisökningarna på tidningspapper tidigare år, stabiliserades priset på tidningspapper under inledningen av verksamhetsåret för att minska något mot slutet. Kostnaden för övrigt insatsmaterial har ökat som följd av både inflation och valutaeffekter på importerat material.

Verksamheten i Folke AB inleddes i början av verksamhetsåret. Folke AB tecknade avtal med lokala och nationella stadsnät för bredband och erbjöd främst privatpersoner att teckna abonnemang för bredbandstjänster. Erbjudanden till kunderna på den första lokala marknaden inleddes i maj 2023 och därefter tillkom nya områden kontinuerligt. Vid verksamhetsårets slut fanns avtal tecknade med stadsnät som täckte merparten av de regioner där NTM-koncernen bedriver verksamhet, men även vissa andra strategiska områden via nationella operatörer.

NTM Media nominerades under verksamhetsåret till branschorganisationen Tidningsutgivarnas utmärkelse Årets Annonsaffär, för arbetet med att vända den negativa utvecklingen av annonsaffären genom att skapa en ny säljorganisation med digitalt fokus. Gotlands Media nominerades till utmärkelsen Årets Ljudjournalistik, för hur den digitala plattformen helagotland.se med konceptet Musikstugan tar tidningens musikjournalistik in i ljudets värld. Upsala Nya Tidning nominerades till utmärkelsen Årets Bildjournalistik, för hur man med starka bilder ger en inblick i en verksamhet som få känner till.



This file is sealed with a digital signature.
The seal is a guarantee for the authenticity
of the document.

Document ID:
ACF44D8D4B7E407A8B338E3F62321755

Strukturförändringar

Den strukturella förändringsprocess som har präglat mediebranschen de senaste åren fortsatte även under 2023 med ett ökande fokus på digitala medier.

Medieverksamheten inom koncernen fortsatte under året organisationsarbetet som syftar till ökat redaktionellt och kommersiellt fokus på både printprodukter och digitala produkter.

Öst Media AB förvärvade den 1 januari bolaget Utryckning LKPG AB, som bedriver bevakning av händelsenyheter, varefter verksamheten överläts till Öst Media AB och Utryckning LKPG AB fusionerades in i Öst Media AB.

I januari 2023 avyttrade Gotlands Media den tidigare tryckerifastigheten till dotterbolaget Fastighetsbolaget Selukreh 7, varefter dotterbolaget avyttrades till en extern part.

I början av verksamhetsåret avvecklades flertalet gratistidningar i koncernen. Ökade kostnader för tidningspapper, annat insatsmaterial och distribution, medförde att fortsatt utgivning inte kunde bedrivas med tillräcklig lönsamhet. De berörda gratistidningarna är Extra Luleå och Extra Boden, Extra EK/ST, Extra SN, Affärsliv Katrineholm och Affärsliv Nyköping, Linköpings-Posten, Norrköpings-Magazinet, Magasinet Västervik Vimmerby Hultsfred samt Uppsalatidningen och Lokaltidningen Östra Uppland. Det medförde lägre reklamintäkter och lägre kostnader med positiv effekt på resultatet.

Under verksamhetsåret fortsatte arbetet med omstruktureringen av medieverksamheten inom koncernen. All redaktionell personal organiserades från inledningen av verksamhetsåret under en gemensam ledning för att stärka det redaktionella arbetet genom ökat samarbete, ökad samordning och effektivisering. I början av verksamhetsåret omorganiserades även vissa koncerngemensamma stödfunktioner till medieverksamheten från moderbolaget till NTM Media AB och till den samordnade redaktionella verksamheten med en gemensam ledning, för att möta nuvarande och kommande behov på marknaden bättre. I slutet av verksamhetsåret inleddes överflyttning av medieverksamheten i de helägda mediebolagen till NTM Media i syfte att fortsätta effektiviseringen av medieverksamheten inom koncernen. NTM Media övertog den 1 oktober medieverksamheten från Gotlands Media AB, den 1 november från Sörmlands Media AB, den 1 december från koncernbolaget Norr Media AB, den 1 januari 2024 från koncernbolaget Öst Media AB och övertog den 1 januari 2024 medieverksamheten avseende Enköpings-Posten från AB Upsala Nya Tidning. Verksamheten bedrivs vidare i NTM Media med samma inriktning som tidigare.

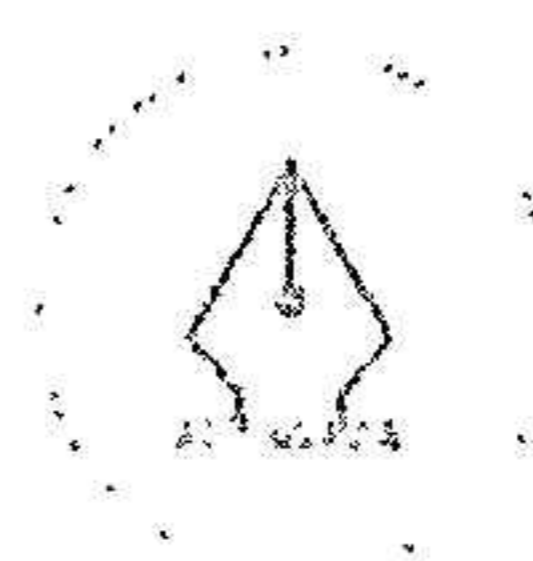
Svensk Hemleverans Norr AB bedrev distributionsverksamhet i Norrbotten och i Norra Västerbotten till och med augusti 2023. Den 1 september 2023 överläts verksamheten till det nybildade bolaget SvHL Norr KB, som också bedriver distributionsverksamhet i övriga Västerbotten. SvHL Norr AB, med Norr Media AB som majoritetsägare och Västerbottens-Kuriren Media AB som minoritetsägare, blir komplementär i SvHL Norr KB.

Under verksamhetsåret ökade NTM Fastigheter sitt innehav i Fastighetsaktiebolaget Hantverk i Norrköping så att innehavet vid verksamhetsårets slut uppgår till 100,0%.

Under verksamhetsåret fusionerades de vilande dotterbolagen Matchad AB och Norrköpings Radio & Co AB in i moderbolaget Norrköpings Tidningars Media AB.

Under verksamhetsåret 2024 planeras de koncerninterna dotterbolagen Gotlands Media AB, Sörmlands Media AB och Norr Media AB att fusioneras in i moderbolaget Norrköpings Tidningars Media AB. Öst Media AB planeras att fusioneras in i koncernbolaget NTM Media AB.

Efter verksamhetsårets slut beslutades att verksamheten i koncernens tryckeribolag Tryck i Norrbotten AB i Luleå överläts till koncernbolaget Pressgrannar AB. Verksamheten i Luleå bedrivs vidare med samma inriktning som tidigare.



This file is sealed with a digital signature.
The seal is a guarantee for the authenticity
of the document.

Document ID:
ACE44D8D4B7E407488238E3E62321755

Förväntad framtida utveckling

Den prognos som IRM har lämnat för de totala medieinvesteringarna i Sverige för 2024 innebär en tillväxt på 1%, med fortsatt märkbar minskning med 12% för morgonpressen totalt och en ökning med 2% för digitala nyhetsmedier.

Medieverksamheten kommer fortsätta att bredda och utveckla sina kunderbudanden för att öka sin andel av reklaminvesteringarna i de områden där koncernen bedriver verksamhet. Arbetet med att utveckla innehållet i både de analoga och digitala produkterna fortsätter.

Som följd av den strukturförändring som pågår i mediebranschen och som påverkar hela verksamheten, måste verksamheten fortsätta rationaliseras och ställas om till nya förutsättningar. Det innebär ökat marknadsfokus inom respektive verksamhetsområde och ökade möjligheter till synergieffekter, men med fortsatt fokus på den lokala marknaden, både redaktionellt och kommersiellt.

Omstruktureringen av koncernens redaktionella verksamhet under en gemensam ledning förväntas bidra både till ökat redaktionellt fokus och till samordningseffekter.

Satsningen på ökade digitala prenumerationer, digitala tekniska lösningar och digitalt innehåll kommer att fortsätta, i kombination med satsningar på papperstidningarnas innehåll och kvalitet för att värna tidningsprenumerationerna.

Distributionsverksamheten kommer att fortsätta att utveckla nya affärsmöjligheter framför allt inom paketsdistribution, som förväntas fortsätta öka i volym under de kommande verksamhetsåren. Verksamheten kommer att behöva fortsätta omstruktureras, rationaliseras och effektiviseras, som följd av minskade tidningsupplagor och ökade paketvolymen.

Strukturomvandlingen i tidningstryckeribranschen förväntas fortsätta, vilket kan leda till nya affärsmöjligheter. I tryckeriverksamheten förväntas de närmaste åren främst bestå av rationalisering och effektivisering av den befintliga verksamheten.

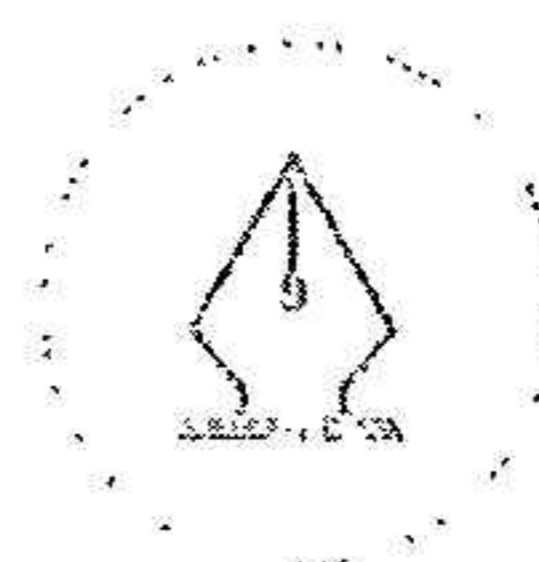
Väsentliga risker och osäkerhetsfaktorer

Verksamhetens två största intäktsslag är prenumerationsintäkter och reklamintäkter. Under senare år har den ökade konkurrensen på reklammarknaden från främst digitala aktörer medfört minskade reklamintäkter. Införandet av digitala prenumerationer i kombination med prishöjningar på printprenumerationer har samtidigt inneburit ökade prenumerationsintäkter, som sedan ett par år är större än reklamintäkterna. Under de senaste åren har distribution av brev och paket medfört en betydande ökning av de externa distributionsintäkterna. Externa tryckeritjänster ger också betydande intäkter.

Dessa fyra intäktsslag är i hög grad beroende av varandra. Läsarna är en förutsättning för reklamintäkterna, tryckningen av koncernens tidningar i de egna tryckerierna skapar förutsättningar även för externa tryckeriintäkter och distributionen av de prenumererade tidningarna är en förutsättning för uppbyggnaden av distribution av andra produkter.

Den pågående strukturella förändringen av mediebranschen mot ökad digitalisering är en utmaning som innebär stora förändringar för hela koncernen och verksamhetens affärsmodeller. Effekterna av den generella konjunkturedgången i samhället innebär en stor osäkerhet på utvecklingen.

Reklamkunderna i många branscher står inför stora utmaningar de kommande åren och konkurrensen från andra digitala aktörer på reklammarknaden ökar. Den pågående utvecklingen av koncernens egna digitala produkter kommer därför att fortsätta, tillsammans med fortsatt samarbete med andra digitala aktörer.



This file is sealed with a digital signature.
The seal is a guarantee for the authenticity
of the document.

Document ID:
ACE44D8D4B7E407A88338E3562321755

Osäkerheten är stor vilka effekter lågkonjunkturen kommer att få både på reklamintäkter och upplageintäkter och den senaste tidens ökade inflationstakt förväntas innebära ökade kostnader.

Tidningstryckeribranschen i Sverige är under stor förändring, med minskade volymer av både prenumererade pappersprodukter, periodiska skrifter och reklampubliceringar. Här finns risker för att kunder väljer att övergå till digitala lösningar, men den pågående omstruktureringen av branschen kan också innebära möjligheter till nya affärer. Flera producenter av tidningspapper har de senaste åren avvecklat flera pappersmaskiner som följd av minskad internationell efterfrågan. Sammantaget innebär det en viss osäkerhet gällande både den långsiktiga framtida tillgången på tidningspapper och framtida kostnadsutveckling.

Beslut om att stänga distributionsområden kommer att leda till att upplagorna minskar mer än annars skulle ha varit fallet och det är osäkert hur stor andel av de berörda prenumeranterna som kommer att välja att vara kvar med enbart digitala prenumerationer. Effekterna på upplageintäkterna är därför svåra att bedöma. Bedömningen av dessa åtgärder är att de minskade distributionskostnaderna är större än de minskade upplageintäkterna.

Paketvolymerna förväntas öka de närmaste åren, men det är svårt att bedöma hur snabb och hur stor ökningen blir.

Koncernens verksamheter är i hög grad beroende av personal med hög och rätt kompetens inom både befintliga och nya kompetensområden. Det ställer krav på både kompetensutveckling, omställning av verksamheter och rekrytering av personal.

Flertalet av koncernens tidningar erhåller allmänt driftsstöd eller andra former av statliga stöd riktade mot Sveriges mediebolag, vilket bidrar till koncernens resultat. Den av regeringen tillsatta utredningen av de framtida mediestöden föreslår förändringar vilka, om de beslutas, innebär att förutsättningarna förändras i stor omfattning från 2024 och åren därefter.

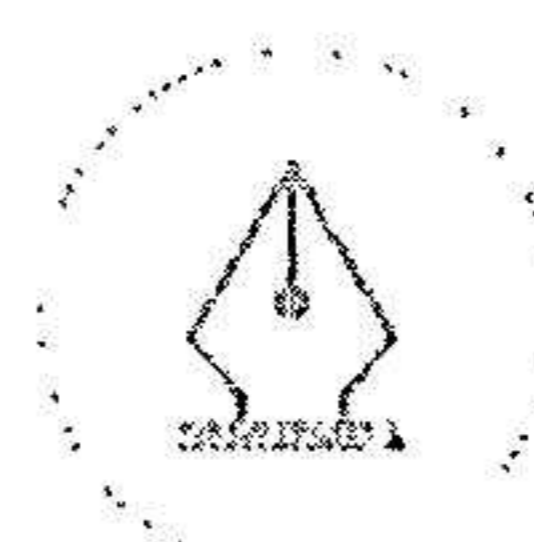
I en föränderlig och svårbedömd marknad exponeras koncernen för risker och osäkerhet i både framtida resultat och kassaflöde, men risken bedöms vara liten baserat både på pågående omstrukturering av koncernens resurser och koncernens finansiella ställning. Exponeringen avseende ränterisk, valutarisk, kreditrisk och likviditetsrisk bedöms som låg.

Personal

För att hela koncernen ska fortsätta utvecklas i allt snabbare takt, krävs att alla är engagerade och förstår bolagets mål och visioner.

Under verksamhetsåret präglades personalarbetet främst av omstruktureringen av medieverksamheten.

Omstruktureringen av koncernens medieverksamhet till en koncerngemensam verksamhetsstruktur, har under slutet av verksamhetsåret inneburit omfattande förhandlingar mellan företaget och berörda arbetstagarorganisationer.



This file is sealed with a digital signature.
The seal is a guarantee for the authenticity
of the document.

Document ID:
ACE44D8DAB7E407A88338E3FE2321756

Miljöpåverkan

Koncernen arbetar kontinuerligt för att minska sin negativa miljöpåverkan, vilken främst kommer från tryckning och distribution av tryckta medier.

Tryckerierna förbrukar framför allt elenergi och papper, som i sin tur förbrukar elenergi i produktionsprocessen och framställs av råvaror från naturen. Genom att kontinuerligt mäta och minska makulaturen, bidrar tryckerierna till minskad negativ påverkan på miljön, men även genom att göra processerna mer energieffektiva.

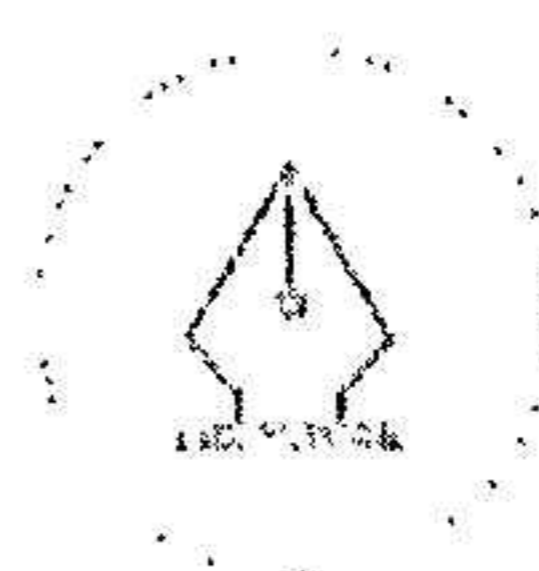
Tryckeribolagen inom koncernen är inte anmälningspliktiga enligt Miljöbalken (1998:808) 9 kap 6§ anmälningsplikt C utan definieras som U-verksamheter.

Pressgrannar AB:s tryckeri i Linköping och Tryck i Norrbotten AB:s tryckeri i Luleå uppfyller SIS kriterier för miljömärkningen Svanen, enligt de nya uppdaterade kriterierna.

Distributionen sker i hög grad med miljövänliga lösningar, men där fossildrivna fordon är nödvändiga används bränslesnåla och miljöklassade fordon och samtidigt pågår en övergång till eldrivna fordon i allt högre grad. När dieseldrivna bilar används, övergår vi i hög grad till HVO-bränsle. Distributörerna utbildas också i bränsleeffektiv körning, för att minska koldioxidutsläppen.

Distributionsorganisationerna är miljöcertifierade enligt ISO 14001. Dotterbolaget Svensk Hemleverans HB upprättar en hållbarhetsredovisning i enlighet med ÅRL 6 kap 11§, vilken finns tillgänglig på bolagets webbsida www.svhl.se.

Övriga verksamheter påverkar miljön främst genom energiförbrukning i lokaler, resor, transporter och förbrukningsmaterial. Här pågår en kontinuerlig process mot energieffektivare belysning och utrustning, ökad andel digitala möten och källsortering.



This file is sealed with a digital signature.
The seal is a guarantee for the authenticity
of the document.

Document ID:
ACE44D8D4B7E407488238E3FE62321755

Förslag till vinstdisposition (kronor)

Till årsstämmans förfogande står följande vinstmedel:

Balanserad vinst	1 031 644 515
Årets resultat	9 636 737

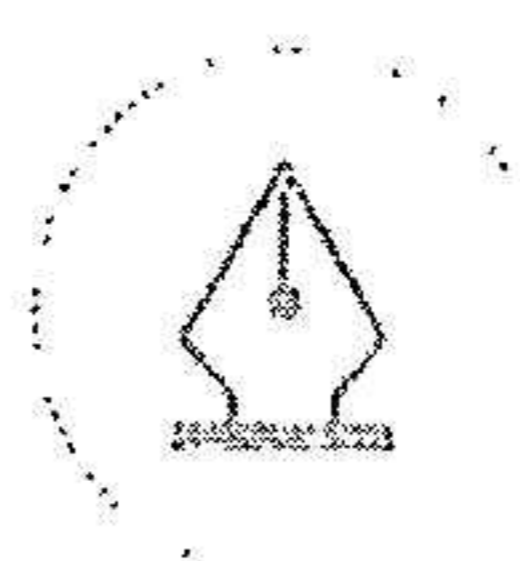
Till årsstämmans förfogande i moderbolaget står balanserade vinstmedel jämte årets resultat, totalt	1 041 281 252
--	---------------

Styrelsen föreslår att dessa vinstmedel disponeras enligt
följande:

Till nästa år balanseras	1 041 281 252
--------------------------	---------------

Vad beträffar koncernens och moderföretagets resultat och ställning i övrigt, hänvisas till
efterföljande resultat- och balansräkningar med tillhörande noter.

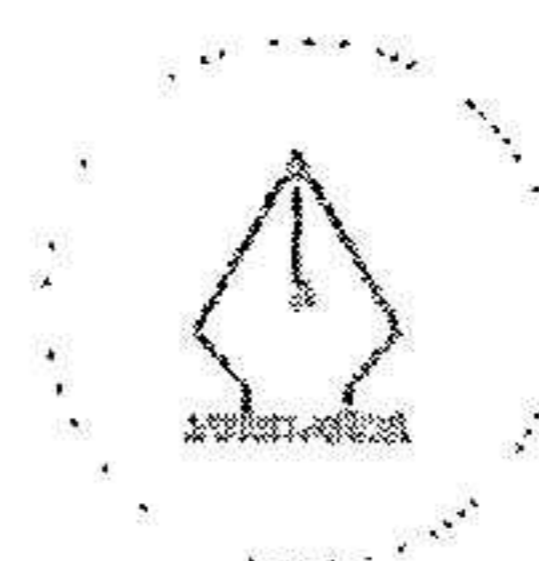
2024070914843



This file is sealed with a digital signature.
The seal is a guarantee for the authenticity
of the document.

Document ID:
ACE44D9E14B7E107A98229E2E222175E

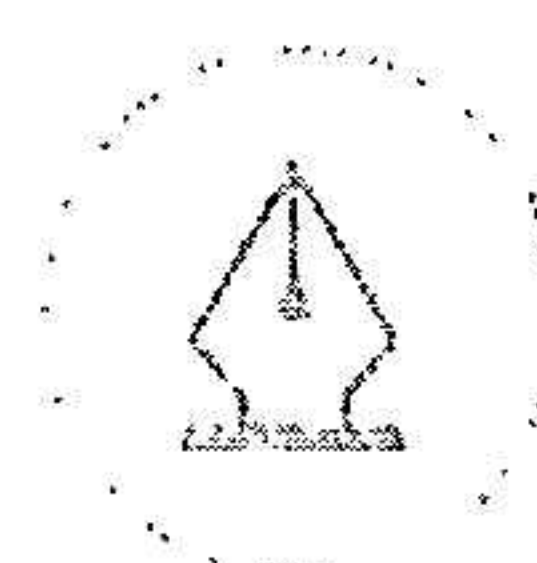
Koncernresultaträkning	Not	2023	2022
Rörelsens intäkter			
Nettoomsättning	2	1 628 683	1 714 375
Reklamskatt		-	-28
Driftsbidrag		140 516	88 023
Övriga rörelseintäkter	3, 4	86 348	106 888
Summa rörelsens intäkter		1 855 547	1 909 259
Rörelsens kostnader			
Papper och insatsvaror inklusive köpt redaktionellt material		-184 818	-191 989
Distributionskostnader		-32 848	-30 605
Övriga externa kostnader	5, 6	-372 409	-384 690
Personalkostnader	7	-1 162 584	-1 157 022
Av- och nedskrivningar av materiella och immateriella anläggningstillgångar	8	-71 097	-67 429
Övriga rörelsekostnader		-	-2 522
Andelar i intresseföretags resultat		10 949	7 199
Summa rörelsens kostnader		-1 812 807	-1 827 058
Rörelseresultat		42 741	82 201
Resultat från finansiella poster			
Resultat från övriga företag som det finns ägarintresse i	11	-	-6 024
Resultat från övriga värdepapper och fordringar som är anläggningstillgångar	12	5	2
Ränteintäkter och liknande resultatposter	13	41 684	9 374
Räntekostnader och liknande resultatposter	14	-3 636	-2 511
Summa resultat från finansiella poster		38 053	842
Resultat efter finansiella poster		80 794	83 043
Skatt på årets resultat	16	-20 286	-18 439
Årets resultat		60 508	64 603
Hänförligt till			
Moderföretagets aktieägare		40 505	36 917
Minoritetsintresse		20 003	27 686



This file is sealed with a digital signature.
The seal is a guarantee for the authenticity
of the document.

Document ID:
ACE4408D4B7E407488338E3E62321756


Koncernbalansräkning	Not	2023-12-31	2022-12-31
Tillgångar			
Anläggningstillgångar			
<u>Immateriella anläggningstillgångar</u>			
Balanserade utgifter för dataprogram	17	9 925	7 604
Varumärken och rättigheter	18	7 141	10 043
Goodwill	19	4 987	16 277
		<hr/>	<hr/>
		22 053	33 925
 <u>Materiella anläggningstillgångar</u>			
Byggnader och mark	20	408 821	419 701
Förbättring annans fastighet	21	15 659	10 349
Maskiner och andra tekniska anläggningar	22	13 073	15 971
Inventarier och IT-utrustning	23	164 001	110 588
Pågående nyanläggningar	24	22 914	15 868
		<hr/>	<hr/>
		624 468	572 477
 <u>Finansiella anläggningstillgångar</u>			
Andelar i intresseföretag	26	69 543	62 771
Andra finansiella anläggningstillgångar	27	24 106	17 929
Uppskjuten skattefordran	28	6 282	8 284
		<hr/>	<hr/>
		99 931	88 984
		<hr/>	<hr/>
Summa anläggningstillgångar		746 452	695 386



This file is sealed with a digital signature.
The seal is a guarantee for the authenticity
of the document.

Document ID:
4CF4AD8D487E107A88338E3E62321755

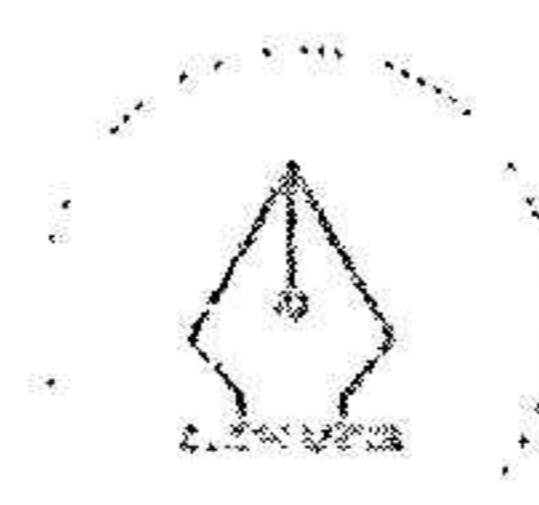
Koncernbalansräkning	Not	2023-12-31	2022-12-31
Omsättningstillgångar			
<u>Varulager</u>			
Papper och insatsvaror		4 116	7 212
Färdiga varor och handelsvaror		1 049	252
		<u>5 164</u>	<u>7 464</u>
<u>Kortfristiga fordringar</u>			
Fordringar hos koncernföretag		468	389
Aktuell skattefordran		9 531	11 971
Övriga fordringar		24 225	33 821
Kundfordringar		155 082	163 832
Förutbetalda kostnader och upplupna intäkter	29	34 607	34 288
		<u>223 913</u>	<u>244 301</u>
<u>Kortfristiga placeringar</u>			
Kortfristiga placeringar	30	876 719	841 080
<u>Kassa och bank</u>			
		<u>290 512</u>	<u>264 875</u>
Summa omsättningstillgångar		<u>1 396 308</u>	<u>1 357 720</u>
Summa tillgångar		<u>2 142 760</u>	<u>2 053 106</u>



This file is sealed with a digital signature.
The seal is a guarantee for the authenticity
of the document.

Document ID:
ACF44D8D4B7E407A88338E3E62321755

Koncernbalansräkning	Not	2023-12-31	2022-12-31
Eget kapital och skulder			
Eget kapital	31		
Aktiekapital		130 307	127 814
Balanserat resultat inklusive årets resultat		1 013 805	949 135
Eget kapital hänförligt till moderföretagets aktieägare		1 144 112	1 076 949
Minoritetsintresse		295 570	297 526
Summa eget kapital		1 439 682	1 374 475
<u>Avsättningar</u>			
Avsättning för pensioner och liknande förpliktelser		8 824	7 445
Uppskjuten skatteskuld	28	84 261	80 199
Övriga avsättningar		38	38
Summa avsättningar		93 123	87 682
<u>Långfristiga skulder</u>			
Övriga skulder	33	57 779	36 748
Summa långfristiga skulder		57 779	36 748
<u>Kortfristiga skulder</u>			
Förskott från kunder		163 125	174 350
Leverantörsskulder		69 448	79 283
Övriga kortfristiga skulder	33	98 395	79 443
Upplupna kostnader och förutbetalda intäkter	34	221 208	221 125
Summa kortfristiga skulder		552 176	554 201
Summa eget kapital och skulder		2 142 760	2 053 106



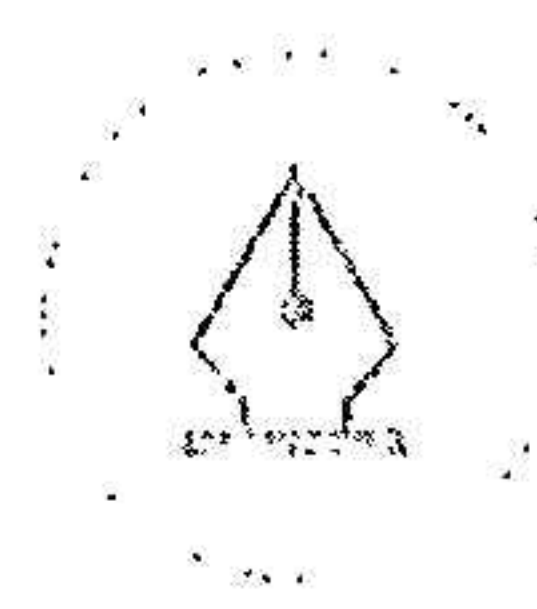
This file is sealed with a digital signature.
The seal is a guarantee for the authenticity
of the document.

Document ID:
ACF44D8D4R7E407A88338F3F62321755

Rapport över förändringar i koncernens egna kapital

	<u>Aktie- kapital</u>	<u>Balanserat resultat inkl årets resultat</u>	<u>Minoritets- intresse</u>	<u>Summa eget kapital</u>
Belopp vid årets ingång	127 814	949 135	297 526	1 374 475
Lämnad utdelning			-490	-490
Erhållna tillskott			5 200	5 200
Förändring av ägarandel i dotterföretag via nyemission	2 493	24 165	-26 669	-11
Årets resultat		<u>40 505</u>	<u>20 003</u>	<u>60 508</u>
Belopp vid årets utgång	130 307	1 013 805	295 570	1 439 682


2024070914848



This file is sealed with a digital signature.
The seal is a guarantee for the authenticity
of the document.

Document ID:
ACF44D8D4B7E407A88338E3F62321755

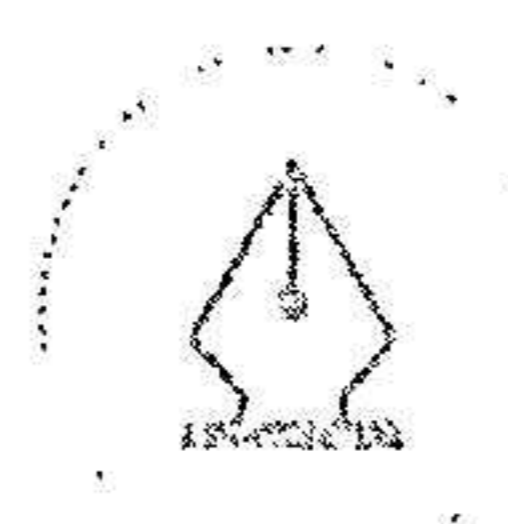
Kassaflödesanalys för koncernen	2023	2022
Den löpande verksamheten		
Resultat efter finansiella poster	80 788	83 040
Justering för poster som inte ingår i kassaflödet		
-Av- och nedskrivningar på anläggningstillgångar	51 165	51 936
-Nedskrivning kortfristiga placeringar	-8 786	9 000
-Rearesultat vid försäljning av anläggningstillgångar	-25	1 709
-Rearesultat vid försäljning av kortfristiga placeringar	-6 356	-6 554
-Ökning/Minskning av avsättningar	1 379	967
-Andel i intresseföretags resultat	-10 949	-1 175
Betald skatt	-12 270	-53 233
	<u>94 946</u>	<u>85 690</u>
<i>Kassaflöde från förändringar i rörelsekapital</i>		
Ökning(-)/Minskning(+) av varulager	2 299	-3 770
Ökning(-)/Minskning(+) av rörelsefordringar	17 983	-13 848
Ökning(+)/Minskning(-) av rörelseskulder	-19 917	901
	<u>95 311</u>	<u>68 973</u>
Investeringsverksamheten		
Förvärv/försäljning av rörelser och dotterföretag	1 058	-5 400
Förvärv av immateriella anläggningstillgångar	-3 030	-9 561
Förvärv av materiella anläggningstillgångar	-50 174	-89 665
Försäljning av materiella anläggningstillgångar	260	793
Förvärv av finansiella tillgångar	-22 498	-56 528
	<u>-74 384</u>	<u>-160 361</u>
Finansieringsverksamheten		
Erhållna aktieägartillskott	5 200	-
Utbetald utdelning	-490	-
	<u>4 710</u>	<u>0</u>
Kassaflöde från finansieringsverksamheten	4 710	0
Årets kassaflöde	25 637	-91 388
Likvida medel vid årets början	264 875	356 263
	<u>290 512</u>	<u>264 875</u>
Likvida medel vid årets slut	290 512	264 875



This file is sealed with a digital signature.
The seal is a guarantee for the authenticity
of the document.

Document ID:
ACE44D9D4B7E407A89229E2E6222175E

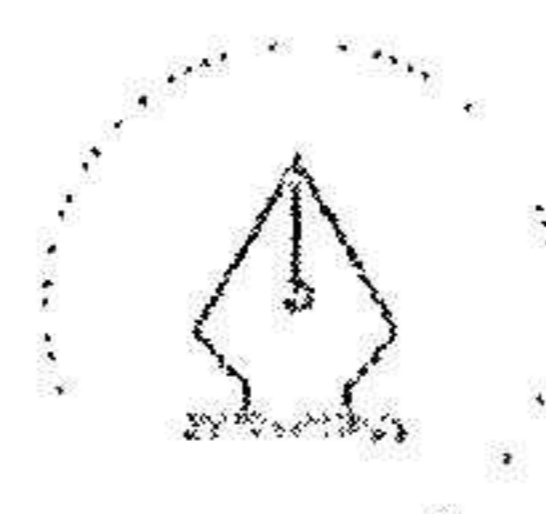
Moderbolagets resultaträkning	Not	2023	2022
Rörelsens intäkter			
Nettoomsättning	2	156 965	195 755
Övriga rörelseintäkter	3	794	1 021
Summa rörelsens intäkter		157 759	196 776
Rörelsens kostnader			
Papper och insatsvaror inklusive köpt redaktionellt material		-37 896	-32 224
Övriga externa kostnader	5, 6	-104 453	-117 780
Personalkostnader	7	-98 861	-141 071
Av- och nedskrivningar av materiella och immateriella anläggningstillgångar	8	-2 668	-3 941
Summa rörelsens kostnader		-243 878	-295 016
Rörelseresultat	9	-86 119	-98 240
Resultat från finansiella poster			
Resultat från andelar i intresseföretag	10	-	82
Resultat från övriga värdepapper och fordringar som är anläggningstillgångar	12	2 607	3 236
Ränteintäkter och liknande resultatposter	13	13 212	-3 974
Räntekostnader och liknande resultatposter	14	-4 743	-415
Summa resultat från finansiella poster		11 076	-1 071
Resultat efter finansiella poster		-75 043	-99 311
Bokslutsdispositioner	15	86 943	91 342
Skatt på årets resultat	16	-2 263	1 953
Årets resultat		9 637	-6 016



This file is sealed with a digital signature.
The seal is a guarantee for the authenticity
of the document.

Document ID:
ACE44D8D4B7E4A07A8B338E3E62321755

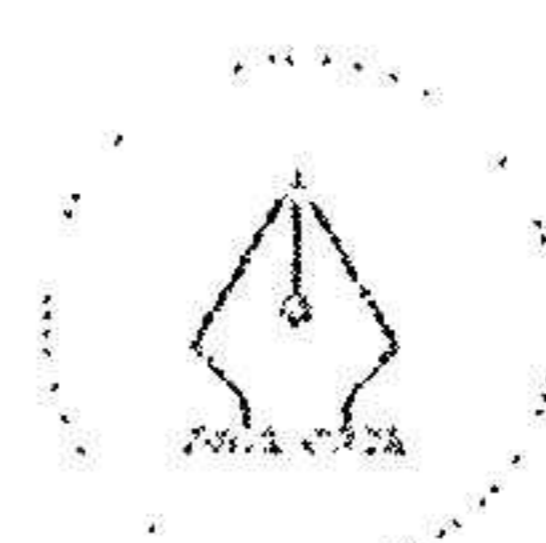
Moderbolagets balansräkning	Not	2023-12-31	2022-12-31
Tillgångar			
Anläggningstillgångar			
<u>Immateriella anläggningstillgångar</u>			
Balanserade utgifter för dataprogram	17	9 925	7 604
<u>Materiella anläggningstillgångar</u>			
Inventarier och IT-utrustning	23	5 787	2 118
Pågående nyanläggningar	24	-	5 821
		<u>5 787</u>	<u>7 939</u>
<u>Finansiella anläggningstillgångar</u>			
Andelar i koncernföretag	25	1 005 697	982 439
Andelar i intressebolag	26	493	486
Andra finansiella anläggningstillgångar	27	29 949	22 617
Uppskjuten skattefordran	28	3 489	3 277
		<u>1 039 628</u>	<u>1 008 819</u>
Summa anläggningstillgångar		1 055 340	1 024 362
Omsättningstillgångar			
<u>Varulager</u>			
Färdiga varor och handelsvaror		1 049	252
<u>Kortfristiga fordringar</u>			
Kundfordringar		456	615
Fordringar hos koncernföretag		281 001	273 935
Aktuella skattefordringar		7 168	6 765
Övriga fordringar		3 417	4 393
Förutbetalda kostnader och upplupna intäkter	29	18 124	24 014
		<u>310 166</u>	<u>309 722</u>
<u>Kortfristiga placeringar</u>			
Kortfristiga placeringar	30	284 203	275 160
<u>Kassa och bank</u>		<u>232 232</u>	<u>191 732</u>
Summa omsättningstillgångar		827 650	776 866
Summa tillgångar		1 882 990	1 801 228



This file is sealed with a digital signature.
The seal is a guarantee for the authenticity
of the document.

Document ID:
4CE41D8D4B7E407A8B338E3E62321755

Moderbolagets balansräkning	Not	2023-12-31	2022-12-31
Eget kapital och skulder			
Eget kapital	31		
<u>Bundet eget kapital</u>			
Aktiekapital		130 307	127 814
<u>Fritt eget kapital</u>			
Balanserad vinst och förlust		1 031 645	1 005 021
Årets resultat		9 637	-6 016
		<hr/>	<hr/>
		1 041 282	999 005
Summa eget kapital		1 171 589	1 126 819
Obeskattade reserver	32	28 177	22 065
<u>Avsättningar</u>			
Avsättning för pensioner och liknande förpliktelser		8 162	6 994
<u>Långfristiga skulder</u>	33		
Övriga skulder		32	32
<u>Kortfristiga skulder</u>			
Förskott från kunder		-	5
Leverantörsskulder		15 812	21 130
Skulder till koncernföretag		638 587	593 259
Övriga skulder		3 960	5 507
Upplupna kostnader och förutbetalda intäkter	34	16 671	25 417
		<hr/>	<hr/>
Summa kortfristiga skulder		675 030	645 318
Summa eget kapital och skulder		1 882 990	1 801 228




This file is sealed with a digital signature.
The seal is a guarantee for the authenticity
of the document.

Document ID:
ACE4D9D427E467A89228F3F020477F

Rapport över förändringar i moderbolagets egna kapital

	<u>Aktie- kapital</u>	<u>Fritt eget kapital</u>	<u>Summa eget kapital</u>
Belopp vid årets ingång	127 814	999 005	1 126 819
Fusionsdifferens		7 097	7 097
Nyemission	2 493	25 543	28 036
Årets resultat		9 637	9 637
Belopp vid årets utgång	130 307	1 041 282	1 171 589

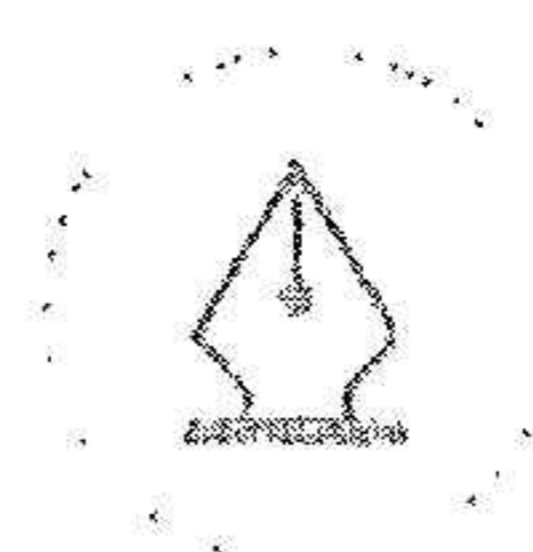
2024070914853



This file is sealed with a digital signature.
The seal is a guarantee for the authenticity
of the document.

Document ID:
ACE44D8D4B7E407A88238E3E62321755

Kassaflödesanalys moderbolaget	2023	2022
Den löpande verksamheten		
Resultat efter finansiella poster	-75 043	-99 311
Justering för poster som inte ingår i kassaflödet		
-Av- och nedskrivningar på materiella anläggningstillgångar	2 668	3 941
-Rearesultat vid försäljning av anläggningstillgångar	-	999
-Rearesultat vid försäljning av kortfristiga placeringar	-142	8 915
-Ökning av avsättningar	1 168	738
Betald skatt	-2 513	-8 233
	<hr/>	<hr/>
	-73 862	-92 951
<i>Kassaflöde från förändringar i rörelsekapital</i>		
Ökning(-)/Minskning(+) av varulager	-798	274
Ökning(-)/Minskning(+) av rörelsefordringar	68 464	56 274
Ökning(+)/Minskning(-) av rörelseskulder	157 408	481
	<hr/>	<hr/>
Kassaflöde från den löpande verksamheten	151 212	-35 922
Investeringsverksamheten		
Förvärv av dotterföretag	-	-100
Fusion av dotterföretag	18 963	-
Förvärv av immateriella anläggningstillgångar	-2 833	-8 946
Förvärv av materiella anläggningstillgångar	-4	-1 861
Försäljning av materiella anläggningstillgångar	-	663
Investeringar i finansiella tillgångar	-16 239	-7 125
	<hr/>	<hr/>
Kassaflöde från investeringsverksamheten	-113	-17 369
Finansieringsverksamheten		
Upptagna lån	-	80 237
Amortering av låneskuld	-110 599	-
	<hr/>	<hr/>
Kassaflöde från finansieringsverksamheten	-110 599	80 237
Årets kassaflöde	40 500	26 946
Likvida medel vid årets början	191 732	164 786
	<hr/>	<hr/>
Likvida medel vid årets slut	232 232	191 732



This file is sealed with a digital signature.
The seal is a guarantee for the authenticity
of the document.

Document ID:
ACF44D8D4B7E407A88338E3E62321755

Noter

Not 1 Redovisnings- och värderingsprinciper

Allmänt

Årsredovisningen har upprättats i enlighet med årsredovisningslagen och Bokföringsnämndens allmänna råd BFNAR 2012:1 Årsredovisning och koncernredovisning (K3).

Värderingsprinciper

Tillgångar, avsättningar och skulder har värderats till anskaffningsvärden om inget annat anges nedan.

Immateriella tillgångar

Immateriella tillgångar som är förvärvade av företaget är redovisade till anskaffningsvärde minus ackumulerade avskrivningar och nedskrivningar.

Materiella tillgångar

Materiella anläggningstillgångar redovisas som tillgång i balansräkningen när det på basis av tillgänglig information är sannolikt att den framtida ekonomiska nyttan som är förknippad med innehavet tillfaller koncernen/företaget och att anskaffningsvärdet kan beräknas på ett tillförlitligt sätt.

Avskrivningsprinciper för immateriella och materiella anläggningstillgångar

Avskrivningar enligt plan baseras på ursprungliga anskaffningsvärden minskat med beräknat restvärde. Avskrivningen sker linjärt över tillgångens beräknade nyttjandeperiod. Mark avskrivs ej.

<u>Anläggningstyp</u>	<u>Antal år</u>
Goodwill	5-10
Hysesrätt	5
Förbättring annans byggnad	5-10
Byggnader och dess komponenter	5-100
Rotationspressar	10
Övriga maskiner och andra tekniska anläggningar	5-10
Inventarier och IT-utrustning	2-10

Finansiella instrument

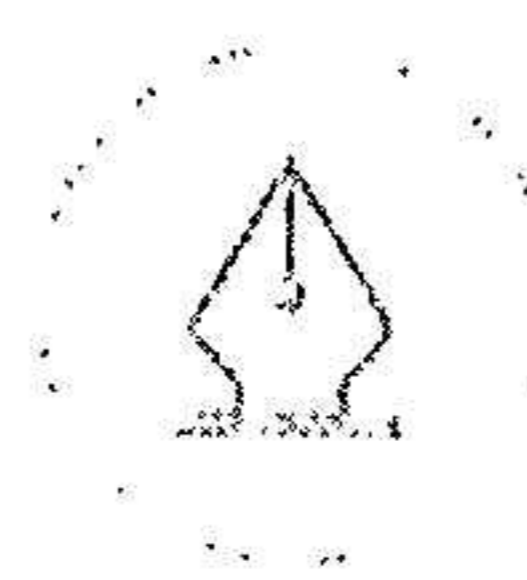
Finansiella instrument värderas utifrån anskaffningsvärdet.

Fordringar

Fordringar har upptagits till det lägsta av nominellt värde och det belopp varmed de beräknas inflyta.

Varulager

Varulagret är upptaget till det lägsta av anskaffningsvärdet respektive nettoförsäljningsvärdet. Därvid har inkuransrisk beaktats.



This file is sealed with a digital signature.
The seal is a guarantee for the authenticity
of the document.

Document ID:
ACE44D9D4B7E407A8B228E2E8221755

Kortfristiga placeringar

Kortfristiga placeringar värderas till det lägsta av anskaffningsvärde och nettoförsäljningsvärdet på balansdagen. Värderingen görs på portföljnivå. Det innebär att för instrument som ingår i samma portfölj har orealiserade vinster avräknats mot orealiserade förluster.

Skatt

Skatter redovisas i resultaträkningen utom då underliggande transaktion redovisas direkt mot eget kapital varvid tillhörande skatteeffekt redovisas i eget kapital. Aktuell skatt är skatt som skall betalas eller erhållas avseende aktuellt år. Hit hör även justering av aktuell skatt hänförlig till tidigare perioder. Uppskjuten skatt beräknas enligt balansräkningsmetoden med utgångspunkt i temporära skillnader mellan redovisade och skattemässiga värden på tillgångar och skulder.

Redovisning av intäkter

Prenumerationsintäkter

Prenumerationsintäkten redovisas linjärt under prenumerationstiden.

Annonsintäkter

Annonsintäkten redovisas med utgångspunkt från när annonsen publicerats i respektive kanal.

Tryckuppsdrag och tjänster

Intäkter redovisas när arbetet utförts och materialet levererats eller förbrukats.

Övriga intäkter

Det inflöde av ekonomiska fördelar som företaget erhållit eller kommer att erhålla för egen räkning redovisas som intäkt. Intäkter värderas till verkliga värdet av det som erhållits eller kommer att erhållas, med avdrag för rabatter.

Leasing

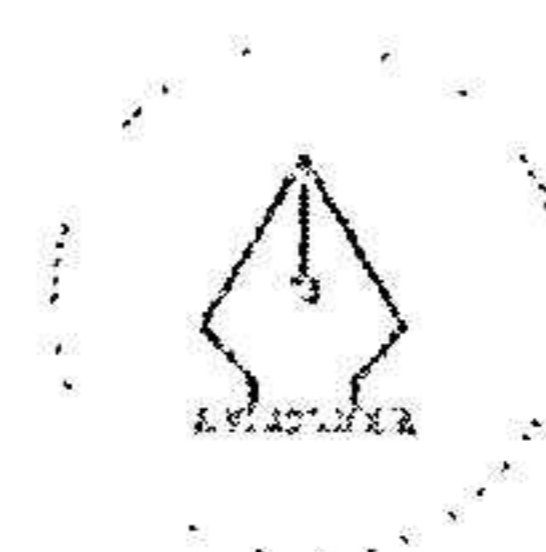
I koncernredovisningen har leasingavtal klassificerats som finansiella eller operationella leasingavtal. Ett finansiellt leasingavtal är ett leasingavtal enligt vilka de risker och fördelar som är förknippade med att äga en tillgång i allt väsentligt överförs från leasegivaren till leasetagaren. Ett operationellt leasingavtal är ett leasingavtal som inte är ett finansiellt leasingavtal.

I juridisk person redovisas samtliga leasingavtal som operationella leasingavtal.

Finansiella leasingavtal

Rättigheter och skyldigheter enligt finansiella leasingavtal redovisas som tillgång och skuld (fördelad på lång- och kortfristig övrig skuld) i balansräkningen. Vid det första redovisningstillfället värderas tillgången och skulden till det lägsta av tillgångens värde och nuvärdet av minimileasingavgifterna.

Efter det första redovisningstillfället fördelas minimileasingavgifterna på ränta och amortering av skulden. Den leasade tillgången skrivs av över nyttjandeperioden.



This file is sealed with a digital signature.
The seal is a guarantee for the authenticity
of the document.

Document ID:
ACE44D8D4B7E407A88228E2E6222175E

Operationella leasingavtal

Leasingavgifterna enligt operationella leasingavtal redovisas som kostnad linjärt över leasingperioden.

Ersättningar till anställda

Ersättningar till anställda avser alla typer av ersättningar som koncernen lämnar till de anställda. Koncernens ersättningar innefattar bland annat löner, betald semester, betald frånvaro och ersättningar efter avslutad anställning (pensioner). Redovisning sker i takt med intjänandet. Ersättningar till anställda efter avslutad anställning avser avgiftsbestämda och förmånsbestämda pensionsplaner. Koncernen har förmånsbestämda pensionsplaner vilka uteslutande är beroende av värdet på, av koncernen ägda, kapitalförsäkringar. Kapitalförsäkringarna redovisas som finansiell anläggningstillgång. I enlighet med förenklingsregeln i BFNAR 2012:1 redovisas pensionsförpliktelsen som en avsättning till samma värde som kapitalförsäkringens redovisade värde. Övriga förmånsbestämda pensionsplaner, där en pensionspremie betalas, redovisas som avgiftsbestämda planer i enlighet med förenklingsregeln i BFNAR 2012:1.

Koncernbidrag och aktieägartillskott

Koncernbidrag som erhållits/lämnats redovisas som en bokslutsdisposition i resultaträkningen. Det erhållna/lämnade koncernbidraget har påverkat företagets aktuella skatt. Aktieägartillskott bokförs direkt mot fritt eget kapital hos mottagaren och aktiveras i aktier och andelar hos givaren, i den mån nedskrivning ej erfordras.

Koncernredovisning

Koncernredovisningen är upprättad enligt förvärvsmetoden.

Dotterföretag

Dotterföretag är företag i vilka moderföretaget direkt eller indirekt äger aktier motsvarande mer än 50% av röstetalet eller på annat sätt har bestämmande inflytande. Förvärvsanalysen upprättas per den tidpunkt då förvärvaren får bestämmande inflytande. Tillämpningen innebär vidare att alla tillgångar (inklusive goodwill) och skulder samt intäkter och kostnader medräknas i sin helhet även för delägda dotterföretag.

Minoritetsintresse

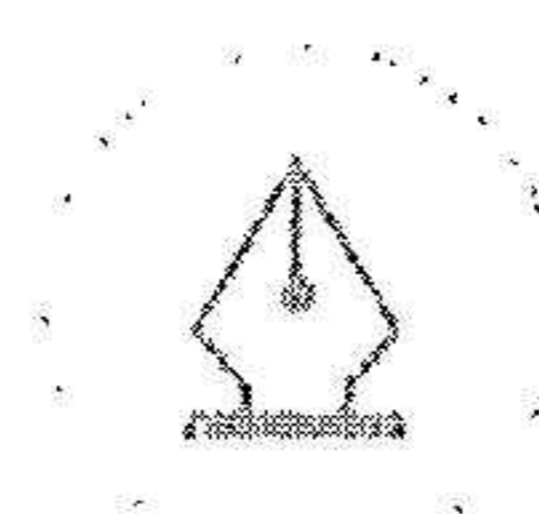
Minoritetsintresse redovisas som en del av årets resultat och eget kapital.

Goodwill

Koncernmässig goodwill uppkommer när anskaffningsvärdet vid förvärv av andelar i dotterföretag överstiger det verkliga värdet på företagets identifierbara nettotillgångar. Goodwill redovisas till anskaffningsvärde med avdrag för ackumulerade avskrivningar och eventuell nedskrivning.

Intresseföretag

Aktieinnehav i intresseföretag, i vilka koncernen har lägst 20% och högst 50% av rösterna eller på annat sätt har ett betydande inflytande över den driftsmässiga och finansiella styrningen redovisas normalt enligt kapitalandelsmetoden.



This file is sealed with a digital signature.
The seal is a guarantee for the authenticity
of the document.

Document ID:
ΔCE44DRD4R37E407A8R33BE3E62221755

Not 2 Nettoomsättningens fördelning

	Koncernen		Moderbolaget	
	<u>2023</u>	<u>2022</u>	<u>2023</u>	<u>2022</u>
Upplageintäkter	806 384	810 964	-	-
Annonsintäkter	440 660	523 864	-	-
Tryckerintäkter	56 961	56 164	-	-
Distributionsintäkter	276 178	263 597	-	-
Koncerninterna tjänster	-	-	138 144	174 788
Övrigt	48 500	59 786	18 821	20 967
Summa	1 628 683	1 714 375	156 965	195 755

Not 3 Övriga rörelseintäkter

	Koncernen		Moderbolaget	
	<u>2023</u>	<u>2022</u>	<u>2023</u>	<u>2022</u>
Vinst vid försäljning av anläggningstillgångar	4 034	-	-	-
Hysesintäkter	28 875	25 071	-	-
Övriga bidrag	40 951	65 191	-	-
Övrigt	12 488	16 626	794	1 021
Summa	86 348	106 888	794	1 021

Not 4 Leasingavtal - leasegivare

Koncernen har hyresavtal för uthyrning av lokaler, vilka redovisas som operationella leasingavtal.

	Koncernen	
	<u>2023</u>	<u>2022</u>
Framtida minimileaseavgifter, som ska erhållas avseende icke uppsägningsbara leasingavtal:		
Förfaller till betalning inom ett år	23 927	22 184
Förfaller till betalning senare än ett men inom 5 år	29 363	42 976
Förfaller till betalning senare än fem år	18 105	20 159
Summa	71 395	85 319
Under perioden intäktsförda leasingavgifter (hyresintäkter)	28 875	25 071



This file is sealed with a digital signature.
The seal is a guarantee for the authenticity
of the document.

Document ID:
ACF44D8D4B7E407A88338E3E62321755

Not 5 Ersättning till revisorerna

	Koncernen		Moderbolaget	
	<u>2023</u>	<u>2022</u>	<u>2023</u>	<u>2022</u>
Arvoden till revisorer Ernst & Young AB				
Revisionsuppdrag	1 754	1 539	809	714
Revisionsverksamhet utöver revisionsuppdrag	264	164	264	164
Skatterådgivning	15	15	15	15
Summa	<u>2 033</u>	<u>1 718</u>	<u>1 088</u>	<u>893</u>

Not 6 Operationella leasingavtal

	Koncernen		Moderbolaget	
	<u>2023</u>	<u>2022</u>	<u>2023</u>	<u>2022</u>
Framtida minimileaseavgifter, som ska erläggas avseende icke uppsägningsbara leasingavtal:				
Förfaller till betalning inom ett år	24 738	17 699	859	775
Förfaller till betalning senare än ett men inom 5 år	24 040	21 444	1 272	769
Förfaller till betalning senare än fem år	-	-	-	-
Summa	<u>48 778</u>	<u>39 143</u>	<u>2 131</u>	<u>1 544</u>
Under perioden kostnadsförda leasingavgifter	27 450	23 156	4 824	5 764

I koncernens och moderföretagets redovisning utgörs den operationella leasingen i all väsentlighet av hyrda fastigheter/lokaler. I moderföretagets kostnadsförda leasingavgifter ingår hyreskostnader enligt hyresavtal med koncernföretag som gäller tillsvidare med 3 919 Tkr (4 916). I noten ovan ingår inte kostnader för framtida hyror till koncernföretag.



This file is sealed with a digital signature.
The seal is a guarantee for the authenticity
of the document.

Document ID:
ACE41D8D4B7E407A88338E3562321755

Not 7 Medelantal anställda, löner, andra ersättningar och sociala avgifter

	Koncernen		Moderbolaget	
	<u>2023</u>	<u>2022</u>	<u>2023</u>	<u>2022</u>
Kvinnor	474	482	64	70
Män	1 065	1 075	55	69
Totalt	1 539	1 557	119	139
Löner och andra ersättningar				
Styrelsen och verkställande direktören	13 830	20 164	5 422	5 524
Övriga anställda	797 866	791 895	56 547	86 199
Summa	811 696	812 059	61 969	91 723
Sociala avgifter enligt lag och avtal				
Pensionskostnader för styrelsen och verkställande direktören	3 212	5 991	1 137	1 167
Pensionskostnader övrig personal	62 267	61 425	8 692	10 973
Övriga sociala avgifter	267 307	261 891	21 614	32 150
Summa	332 786	329 307	31 443	44 290
Utestående pensionsförpliktelser till styrelse och VD	7 077	5 682	6 552	5 183

Förutom de personalkostnader som redovisas i noten ovan har utbetalats ersättningar till frilansmedarbetare utan direkt anställningskontrakt med 5 949 Tkr (5 826) i koncernen och 0 Tkr (3) i moderbolaget. Kostnaderna för frilansmedarbetare redovisas under köpt redaktionellt material.

Könsfördelning i styrelsen (i procent)

Män	56	60	67	67
Kvinnor	44	40	33	33


Könsfördelning i företagsledningen (i procent)

Kvinnor	27	33	33	30
Män	73	67	67	70

Avtal om avgångsvederlag

Verkställande direktören i moderbolaget har rätt till ett avgångsvederlag motsvarande 12 månadslöner ifall uppsägning görs från bolagets sida.

I dotterbolagen har verkställande direktören rätt till ett avgångsvederlag motsvarande 6-12 månadslöner ifall uppsägning görs från bolagets sida.



This file is sealed with a digital signature.
The seal is a guarantee for the authenticity
of the document.

Document ID:
ACE4A08D4B7E407A8B338E3E62321755

Not 8 Av- och nedskrivningar av materiella och immateriella anläggningstillgångar

	Koncernen		Moderbolaget	
	<u>2023</u>	<u>2022</u>	<u>2023</u>	<u>2022</u>
Hysesrätter	-	24	-	-
Balanserade dataprogram	1 865	1 538	1 865	1 538
Varumärken och liknande	2 903	2 803	-	-
Goodwill	12 216	17 704	-	-
Byggnader och mark	13 246	10 980	-	-
Förbättringsutgifter på annans fastighet	687	411	-	-
Maskiner och andra tekniska anläggningar	3 911	5 191	-	-
Inventarier	36 268	28 778	803	2 403
Summa	71 097	67 429	2 668	3 941

Not 9 Inköp och försäljning mellan koncernbolag

	Moderbolaget	
	<u>2023</u>	<u>2022</u>
Av årets inköp avser inköp från koncernbolag	12 469	14 839
Av årets försäljning avser försäljning till koncernbolag	138 144	174 795

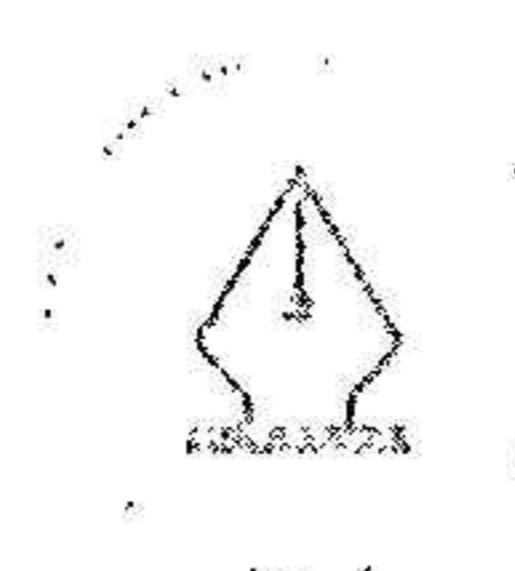
Not 10 Resultat från andelar i intresseföretag

	Moderbolaget	
	<u>2023</u>	<u>2022</u>
Utdelningar	-	82
Summa	0	82

Not 11 Resultat från övriga företag som det finns ett ägarintresse i

	Koncernen		Moderbolaget	
	<u>2023</u>	<u>2022</u>	<u>2023</u>	<u>2022</u>
Andel i handelsbolags resultat	-	-6 024	-	-
Summa	0	-6 024	0	0

2024070914861



This file is sealed with a digital signature.
The seal is a guarantee for the authenticity
of the document.

Document ID:
ΔCF44D8D4B7E407488338E3E62321755

Not 12 Resultat från övriga värdepapper och fordringar som är anläggningstillgångar

	Koncernen		Moderbolaget	
	<u>2023</u>	<u>2022</u>	<u>2023</u>	<u>2022</u>
Utdelningar	-	2	2 607	4 435
Rearesultat vid försäljning	5	-	-	-1 199
	-	-	-	-
Summa	5	2	2 607	3 236

Not 13 Ränteintäkter och liknande resultatposter

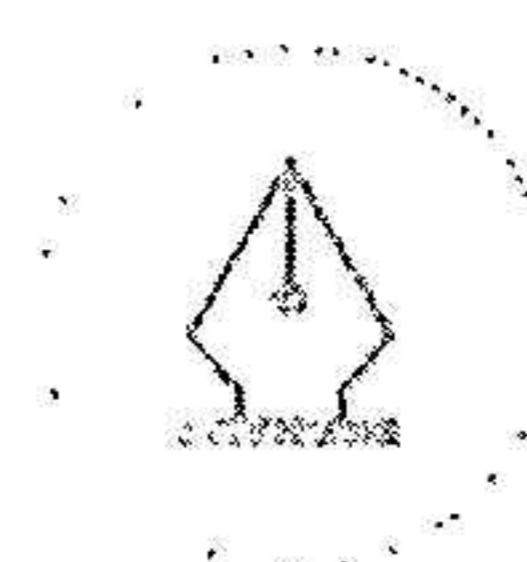
	Koncernen		Moderbolaget	
	<u>2023</u>	<u>2022</u>	<u>2023</u>	<u>2022</u>
Utdelningar	4 956	4 902	1 748	1 672
Ränteintäkter	21 518	6 879	11 287	3 126
Ränteintäkter, koncerninternt	-	-	-	81
Realisationsresultat vid försäljningar av kortfristiga placeringar	6 355	6 554	142	-8 915
Nedskrivningar/Återföring av nedskrivningar av kortfristiga placeringar	8 786	-9 035	-	-
Övrigt	69	74	34	63
	-	-	-	-
Summa	41 684	9 374	13 212	-3 974

Not 14 Räntekostnader och liknande resultatposter

	Koncernen		Moderbolaget	
	<u>2023</u>	<u>2022</u>	<u>2023</u>	<u>2022</u>
Räntekostnader	2 818	1 760	7	68
Räntekostnader, koncerninternt	-	-	4 381	-
Övrigt	818	751	354	346
	-	-	-	-
Summa	3 636	2 511	4 743	415

Not 15 Bokslutsdispositioner

	Moderbolaget	
	<u>2023</u>	<u>2022</u>
Skillnad mellan bokförda avskrivningar och avskrivningar enligt plan	-2 195	-360



This file is sealed with a digital signature.
The seal is a guarantee for the authenticity
of the document.


Document ID:
ACE41D8D4B7E407A88338E3F62321755

	Moderbolaget	
	<u>2023</u>	<u>2022</u>
Avsättning till periodiseringsfond	-3 917	-
Erhållna koncernbidrag	103 056	91 702
Lämnade koncernbidrag	-10 000	-
Summa	<u>86 943</u>	<u>91 342</u>

Not 16 Skatt på årets resultat

	Koncernen		Moderbolaget	
	<u>2023</u>	<u>2022</u>	<u>2023</u>	<u>2022</u>
Aktuell skatt för året	-14 671	-18 019	-2 474	-35
Förändring uppskjuten skatt	-5 615	-420	211	1 989
Summa	<u>-20 286</u>	<u>-18 439</u>	<u>-2 263</u>	<u>1 954</u>

	2023	2023	2022	2022
	<u>Procent</u>	<u>Belopp</u>	<u>Procent</u>	<u>Belopp</u>
Avstämning effektiv skatt				
Koncernen				
Resultat före skatt		80 794		83 043
Skatt enligt gällande skattesats	-20,6	-16 644	-20,6	-17 108
Avskrivning koncernmässig goodwill	-2,0	-1 636	-2,4	-1 983
Ej avdragsgilla kostnader	-2,3	-1 878	-1,6	-1 312
Ej skattepliktiga intäkter	-1,9	-1 561	-	-
Utnyttjande av tidigare ej aktiverade underskottsavdrag	-0,1	-53	-	-
Skatt hänförlig till tidigare år	-	24	-	-
Övrigt	<u>1,8</u>	<u>1 462</u>	<u>2,4</u>	<u>1 964</u>
Redovisning av effektiv skatt	-25,1	-20 286	-22,2	-18 439



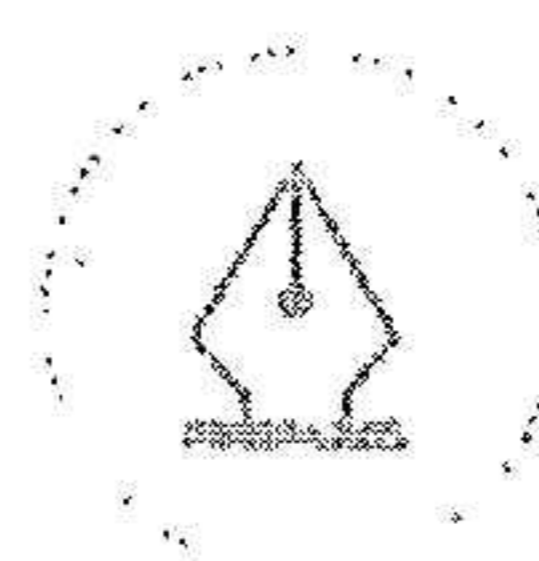
This file is sealed with a digital signature.
The seal is a guarantee for the authenticity
of the document.

Document ID:
ACE44D8D4B7E407A88338E3E62321755

	2023	2023	2022	2022
<u>Avstämning effektiv skatt</u>	<u>Procent</u>	<u>Belopp</u>	<u>Procent</u>	<u>Belopp</u>
Moderbolaget				
Resultat före skatt		11 899		-7 970
Skatt enligt gällande skattesats	-20,6	-2 451	-20,6	1 642
Ej avdragsgilla kostnader	-2,1	-247	7,5	-598
Ej skattepliktiga intäkter	4,8	570	-11,5	914
Skatt hänförlig till tidigare år	-0,4	-53	-	-
Övrigt	-0,7	-82	0,1	-4
Redovisning av effektiv skatt	-19,0	-2 263	-24,5	1 954

Not 17 Balanserade utgifter för dataprogram

	Koncernen		Moderbolaget	
	<u>2023-12-31</u>	<u>2022-12-31</u>	<u>2023-12-31</u>	<u>2022-12-31</u>
Ingående anskaffningsvärden	29 167	20 616	29 167	20 616
Nyanskaffningar	2 833	8 946	2 833	8 946
Försäljningar och uttrangeringar	-	-395	-	-395
Omklassificeringar	1 354	-	1 354	-
Utgående ackumulerade anskaffningsvärden	33 354	29 167	33 354	29 167
Ingående avskrivningar	-21 564	-20 347	-21 564	-20 347
Försäljningar och uttrangeringar	-	322	-	322
Årets avskrivningar	-1 865	-1 539	-1 865	-1 539
Utgående ackumulerade avskrivningar	-23 429	-21 564	-23 429	-21 564
Bokfört värde	9 925	7 604	9 925	7 604



This file is sealed with a digital signature.
The seal is a guarantee for the authenticity
of the document.

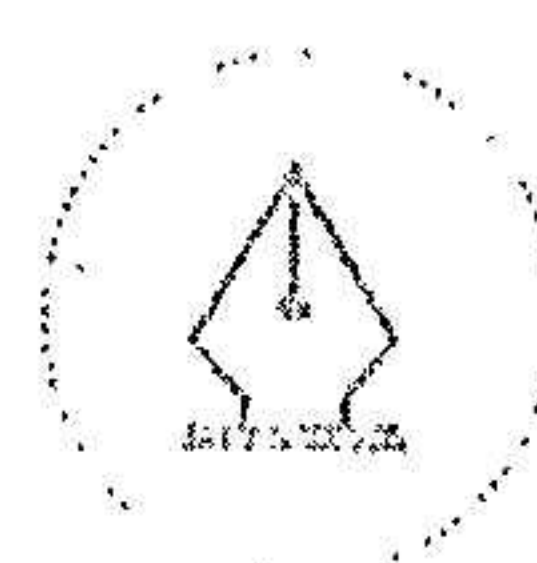
Document ID:
ACF44D8D4B7F407A88338E3F62321755

Not 18 Varumärken och liknande rättigheter

	Koncernen	
	<u>2023-12-31</u>	<u>2022-12-31</u>
Ingående anskaffningsvärden	22 922	34 584
Avyttringar	-	-11 662
Utgående ackumulerade anskaffningsvärden	22 922	22 922
Ingående avskrivningar	-12 879	-21 738
Avyttringar	-	11 662
Årets avskrivningar	-2 903	-2 803
Utgående ackumulerade avskrivningar	-15 781	-12 879
Bokfört värde	7 141	10 043

Not 19 Goodwill

	Koncernen	
	<u>2023-12-31</u>	<u>2022-12-31</u>
Ingående anskaffningsvärden	973 801	973 186
Nyanskaffningar	925	615
Avyttring	-141 780	-
Utgående ackumulerade anskaffningsvärden	832 946	973 801
Ingående avskrivningar	-957 523	-939 819
Årets avskrivningar	-12 216	-17 704
Avyttringar	141 780	-
Utgående ackumulerade avskrivningar	-827 959	-957 523
Bokfört värde	4 987	16 277



This file is sealed with a digital signature.
The seal is a guarantee for the authenticity
of the document.

Document ID:
ACE4409D487E107A88228E3E9221756

Not 20 Byggnader och mark


	Koncernen	
	<u>2023-12-31</u>	<u>2022-12-31</u>
Ingående anskaffningsvärden	672 992	596 026
Nyanskaffningar	3 568	50 123
Omklassificeringar	-	27 482
Avyttringar och utrangeringar	-9 268	-639
Utgående ackumulerade anskaffningsvärden	667 292	672 992
Ingående avskrivningar	-249 746	-239 238
Avyttringar och utrangeringar	4 520	472
Årets avskrivningar	-13 246	-10 980
Utgående ackumulerade avskrivningar	-258 472	-249 746
Ingående nedskrivningar	-3 545	-3 545
Årets förändring nedskrivningar	3 545	-
Utgående ackumulerade nedskrivningar	0	-3 545
Bokfört värde	408 821	419 701

Förvaltningsfastigheter

En förvaltningsfastighet är en fastighet som innehas i syfte att generera hyresinkomster eller värdestegring. Fastigheter där bolaget eller ett koncernbolag bedriver sin verksamhet klassificeras inte som förvaltningsfastighet. En fastighet som delvis är en förvaltningsfastighet fördelas utifrån ytan.

Verkliga värden baseras till 100% på värderingar av utomstående oberoende värderingsmän.

<u>Förvaltningsfastigheter</u>	<u>2023-12-31</u>	<u>2022-12-31</u>
Bokfört värde	228 640	234 522
Verkligt värde	464 255	509 681



This file is sealed with a digital signature.
The seal is a guarantee for the authenticity
of the document.


Document ID:
ACE44D8D4B7E407A82228E2E62221755

Not 21 Förbättring annans fastighet

	Koncernen	
	<u>2023-12-31</u>	<u>2022-12-31</u>
Ingående anskaffningsvärden	34 813	28 508
Nyanskaffningar	6 355	6 305
Omklassificeringar	133	-
Avyttringar och utrangeringar	-759	-
Utgående ackumulerade anskaffningsvärden	40 542	34 813
Ingående avskrivningar	-24 464	-24 054
Årets avskrivningar	-687	-411
Avyttring och utrangeringar	268	-
Utgående ackumulerade avskrivningar	-24 883	-24 464
Bokfört värde	15 659	10 349

Not 22 Maskiner och andra tekniska anläggningar

	Koncernen	
	<u>2023-12-31</u>	<u>2022-12-31</u>
Ingående anskaffningsvärden	370 095	402 711
Nyanskaffningar	1 012	944
Avyttringar och utrangeringar	-160	-33 664
Omklassificeringar	-	104
Utgående ackumulerade anskaffningsvärden	370 947	370 095
Ingående avskrivningar	-354 123	-382 094
Avyttringar och utrangeringar	160	33 162
Årets avskrivningar	-3 911	-5 191
Utgående ackumulerade avskrivningar	-357 874	-354 123
Bokfört värde	13 073	15 971



This file is sealed with a digital signature.
The seal is a guarantee for the authenticity
of the document.

Document ID:
ΔCF44D8D4B7E4D7A88238E3E62321755

Not 23 Inventarier och IT-utrustning

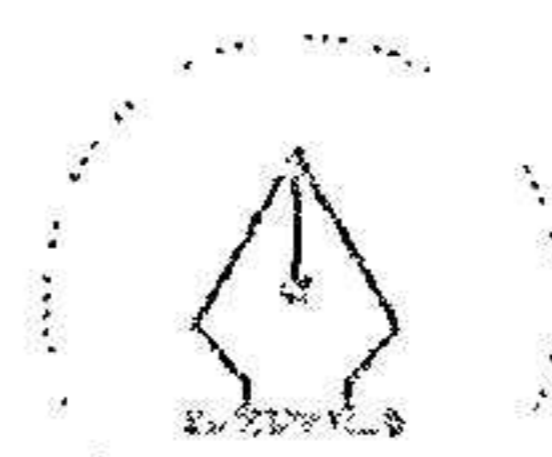
	Koncernen		Moderbolaget	
	<u>2023-12-31</u>	<u>2022-12-31</u>	<u>2023-12-31</u>	<u>2022-12-31</u>
Ingående anskaffningsvärden	404 301	367 865	65 983	76 725
Nyanskaffningar	99 196	51 927	5	611
Avyttringar och utrangeringar	-45 240	-24 772	-	-11 353
Omklassificeringar	950	9 281	4 467	-
Utgående ackumulerade anskaffningsvärden	459 207	404 301	70 455	65 983
Ingående avskrivningar	-293 713	-283 968	-63 864	-71 225
Avyttringar och utrangeringar	34 775	19 033	-	9 763
Årets avskrivningar	-36 268	-28 778	-803	-2 402
Utgående ackumulerade avskrivningar	-295 206	-293 713	-64 667	-63 864
Bokfört värde	164 001	110 588	5 787	2 118
Inventarier som innehas under finansiella leasingavtal ingår med ett redovisat värde om	96 604	54 477	-	-

Koncernens finansiella leasingavtal består huvudsakligen av leasade fordon inom distributionsverksamheten, vilka tecknas på 36-60 månader.

Under övriga kort- och långfristiga skulder redovisas framtida betalningar avseende skuldförda finansiella leasingförpliktelser.

Not 24 Pågående nyanläggningar

	Koncernen		Moderbolaget	
	<u>2023-12-31</u>	<u>2022-12-31</u>	<u>2023-12-31</u>	<u>2022-12-31</u>
Ingående anskaffningsvärden	15 868	45 708	5 821	4 571
Nyanskaffningar	9 350	7 027	-	1 250
Omklassificeringar	-2 304	-36 867	-5 821	-
Utgående ackumulerade anskaffningsvärden	22 914	15 868	0	5 821




This file is sealed with a digital signature.
The seal is a guarantee for the authenticity
of the document.

Document ID:
ACE44D8D4B7E407A88338E3E62321756

Not 25 Andelar i koncernföretag

	Moderbolaget	
	<u>2023-12-31</u>	<u>2022-12-31</u>
Ingående anskaffningsvärde	1 307 637	1 305 137
Aktivering av lämnade aktieägartillskott	-	2 400
Fusion av dotterbolag	-34 748	-
Nyanskaffning	28 536	100
Utgående ackumulerat anskaffningsvärde	1 301 425	1 307 637
Ingående nedskrivningar	-325 198	-325 198
Fusion av dotterbolag	29 470	-
Utgående ackumulerade nedskrivningar	-295 728	-325 198
Bokfört värde	1 005 697	982 439

2024070914869




This file is sealed with a digital signature.
The seal is a guarantee for the authenticity
of the document.

Document ID:
4CF44D8D4B7E407A88338E3F62321755

<u>Moderbolaget</u>	<u>Antal- aktier</u>	<u>Andelar i %</u>	<u>Bokfört värde</u>	<u>Org.nr.</u>	<u>Säte</u>
NTM Media AB	1 000	100	2 100	559331-8313	Norrköping
Fluid AB	1 000	100	500	559350-3823	Norrköping
Folke AB	1 000	100	600	559389-3067	Norrköping
NTM Distribution AB	1 000	100	3 266	556555-4242	Norrköping
Svensk Hemleverans HB*		100		969783-2302	Norrköping
NTM Fastigheter AB	2 500	100	141 606	556070-6953	Norrköping
NTM Parkering AB		100		556469-9618	Norrköping
Fastighets AB Hantverk i Norrköping		100		556049-0897	Norrköping
Pressgrannar AB	32 500	100	68 515	556564-2138	Linköping
Radio Nova AB	20 000	100	2 410	556249-3675	Linköping
Öst Media AB	1 000	100	450 000	556663-3045	Norrköping
Gotlands Media AB	20 000	100	24 465	556003-4133	Gotland
Norr Media AB	274 725	100	123 720	556730-4794	Luleå
SvHL Norr AB		75		559396-1526	Luleå
NM Förvaltning AB		100		556018-0225	Luleå
Svensk Hemleverans Norr AB		100		556931-8347	Luleå
SvHL Norr KB		75		969797-3411	Luleå
Tryck i Norrbotten AB		100		556157-3063	Luleå
Nyhetsmegafonen i Skellefteå AB		51		556802-6487	Skellefteå
AB Upsala Nya Tidning	556	50	149 851	556024-6927	Uppsala
Upsala Nya Tidning Distribution AB		100		556560-4807	Uppsala
Sörmlands Media AB	500	100	38 664	556973-5532	Eskilstuna
Summa			1 005 697		

* Svensk Hemleverans HB ägs tillsammans av NTM Distribution och UNT Distribution.



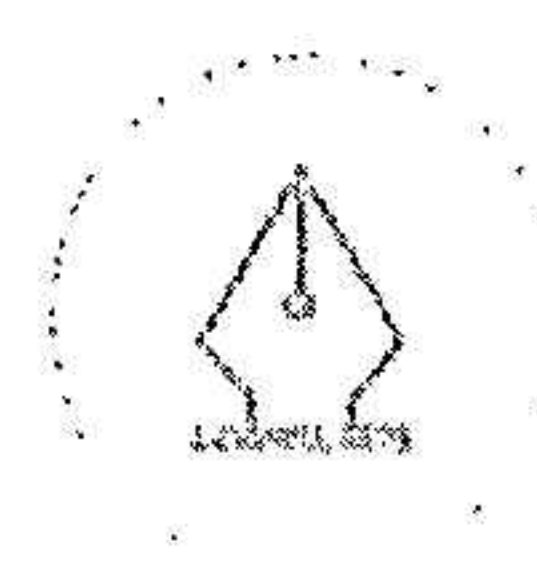
This file is sealed with a digital signature.
The seal is a guarantee for the authenticity
of the document.

Document ID:
ACE4408D407E407A00220F0F022047EE

Not 26 Andelar i intresseföretag

	Koncernen		Moderbolaget	
	<u>2023-12-31</u>	<u>2022-12-31</u>	<u>2023-12-31</u>	<u>2022-12-31</u>
Ingående anskaffningsvärden	62 771	63 146	486	493
Avyttringar	-	-614	-	-
Erhållen utdelning	-4 086	-6 960	-	-
Andelar i resultat efter skatt	10 858	7 199	7	-7
Bokfört värde	69 543	62 771	493	486

<u>Intresseföretag/org nr/säte</u>	<u>Kapital- andel i %</u>	<u>Kapital- värde i koncernen</u>	<u>Redovisat värde i moder- företaget</u>	<u>Justerat eget kapital</u>	<u>Årets resultat</u>
<u>Direkt ägda</u>					
Mediekompaniet Närhet Handelsbolag, 969725-9340, Stockholm	27	493	493	493	7
<u>Indirekt ägda</u>					
SNB Svenska Nyhetsbyrå i Stockholm AB, 556041-2420, Stockholm	34	474		474	2
TT Nyhetsbyrå AB 556564-5487, Stockholm	21	68 576		68 576	10 849
Summa		69 543	493	69 543	10 858



This file is sealed with a digital signature.
The seal is a guarantee for the authenticity
of the document.

Document ID:
ACE44D8D4B7E407A88338E3562291755

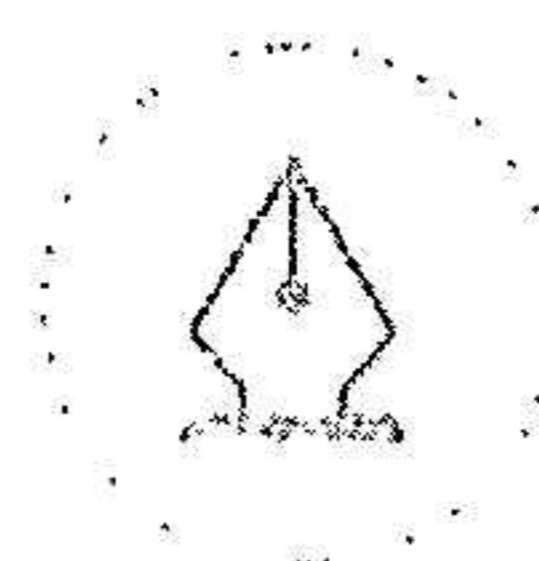
2024070914871

Not 27 Andra finansiella anläggningstillgångar

	Koncernen		Moderbolaget	
	<u>2023-12-31</u>	<u>2022-12-31</u>	<u>2023-12-31</u>	<u>2022-12-31</u>
Ingående anskaffningsvärden	27 929	24 831	45 598	41 367
Nyanskaffningar	7 978	5 623	7 331	5 431
Avyttring och utrangeringar	-1 801	-525	-	-1 200
Omklassificeringar	-	-2 000	-	-
	<hr/>	<hr/>	<hr/>	<hr/>
Utgående ackumulerade anskaffningsvärden	34 106	27 929	52 930	45 598
Ingående nedskrivning	-10 000	-10 000	-22 981	-22 981
	<hr/>	<hr/>	<hr/>	<hr/>
Utgående ackumulerade nedskrivningar	-10 000	-10 000	-22 981	-22 981
	<hr/>	<hr/>	<hr/>	<hr/>
Bokfört värde	24 106	17 929	29 949	22 617

Not 28 Uppskjuten skatt

	Koncernen		Moderbolaget	
	<u>2023-12-31</u>	<u>2022-12-31</u>	<u>2023-12-31</u>	<u>2022-12-31</u>
Uppskjuten skattefordran				
Belopp vid årets ingång	8 284	3 197	3 277	1 289
Årets förändring	-2 002	5 087	211	1 988
	<hr/>	<hr/>	<hr/>	<hr/>
Belopp vid årets utgång	6 282	8 284	3 489	3 277
Uppskjuten skatteskuld				
Belopp vid årets ingång	80 199	74 692	-	-
Årets förändring	4 062	5 507	-	-
	<hr/>	<hr/>	<hr/>	<hr/>
Belopp vid årets utgång	84 261	80 199	0	0



This file is sealed with a digital signature.
The seal is a guarantee for the authenticity
of the document.

Document ID:
ΔCF41D8D4R7E4107A8R33RE3E62301755

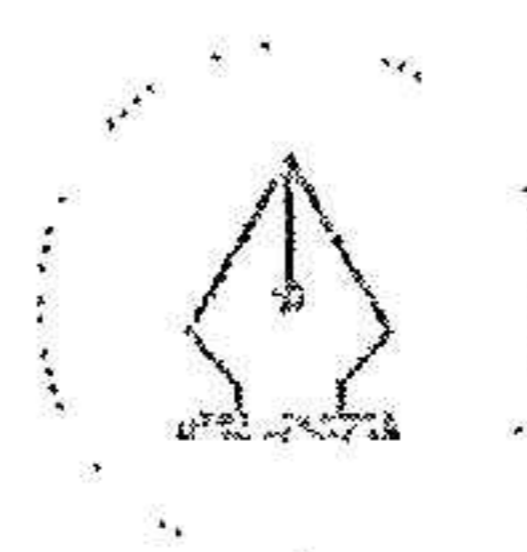
<u>Specifikation av uppskjuten skatt per 2023-12-31</u>	<u>Temporär skillnad</u>	<u>Uppskjuten skattefordan</u>	<u>Uppskjuten skatteskuld</u>
Koncernen			
Byggnader och mark	-41 093	988	-41 178
Pensionsavsättningar	8 625	1 818	-
Övrigt	8 773	3 476	-
Uppskjuten skatteskuld hänförlig till obeskattade reserver			<u>-43 083</u>
Summa	-23 695	6 282	-84 261
Moderbolaget			
Pensionsavsättningar	8 162	1 681	
Övrigt	<u>8 773</u>	<u>1 807</u>	<u>-</u>
Summa	16 935	3 489	0

Not 29 Förutbetalda kostnader och upplupna intäkter

	<u>Koncernen</u>		<u>Moderbolaget</u>	
	<u>2023-12-31</u>	<u>2022-12-31</u>	<u>2023-12-31</u>	<u>2022-12-31</u>
Upplupna intäkter	9 355	4 557	820	382
Förutbetalda kostnader	25 252	29 731	17 304	23 632
Summa	34 607	34 288	18 124	24 014

Not 30 Kortfristiga placeringar

	<u>Koncernen</u> <u>Bokfört värde</u>	<u>Koncernen</u> <u>Marknadsvärde</u>	<u>Moderbolaget</u> <u>Bokfört värde</u>	<u>Moderbolaget</u> <u>Marknadsvärde</u>
Ränteplaceringar	111 008	159 385	106 428	154 883
Obligationer	469 748	470 242	76 326	72 992
Aktier	<u>295 962</u>	<u>402 439</u>	<u>101 449</u>	<u>114 177</u>
Summa	876 719	1 032 067	284 203	342 052



This file is sealed with a digital signature.
The seal is a guarantee for the authenticity
of the document.

Document ID:
ACE14D8D487E107A88338E3FE2321755

Not 31 Eget kapital

Bolaget har utgivit 130 307 077 aktier med ett kvotvärde på 1 krona.

Förslag till vinstdisposition (kronor)

Till årsstämmans förfogande står följande vinstmedel:

Balanserad vinst	1 031 644 515
Årets resultat	9 636 737

Till årsstämmans förfogande i moderbolaget står balanserade vinstmedel jämte årets resultat, totalt	1 041 281 252
---	---------------

Styrelsen föreslår att dessa vinstmedel disponeras enligt följande:

Till nästa år balanseras	1 041 281 252
---------------------------------	----------------------


Not 32 Obeskattade reserver

	Moderbolaget	
	<u>2023-12-31</u>	<u>2022-12-31</u>
Akkumulerad skillnad mellan bokförda avskrivningar och avskrivningar enligt plan	3 818	1 623
Periodiseringsfond Taxering 2021	6 538	6 538
Periodiseringsfond Taxering 2022	13 904	13 904
Periodiseringsfond Taxering 2024	3 917	-
Summa	28 177	22 065

Not 33 Långfristiga och kortfristiga skulder

	Koncernen		Moderbolaget	
	<u>2023-12-31</u>	<u>2022-12-31</u>	<u>2023-12-31</u>	<u>2022-12-31</u>
Den del av långfristiga skulder som förfaller till betalning senare än fem år efter balansdagen				
Övriga skulder	32	32	32	32
Summa	32	32	32	32

I koncernens långfristiga skulder ingår framtida betalningar avseende skuldförda leasingförpliktelser med 57 747 Tkr (36 716). I koncernens kortfristiga skulder ingår 38 858 Tkr (17 761) för motsvarande.



This file is sealed with a digital signature.
The seal is a guarantee for the authenticity of the document.

Document ID:
ACE4AD8D487E407A88338E3E62321755

Not 34 Upplupna kostnader och förutbetalda intäkter

	Koncernen		Moderbolaget	
	<u>2023-12-31</u>	<u>2022-12-31</u>	<u>2023-12-31</u>	<u>2022-12-31</u>
Upplupna löner inklusive semesterlöner	148 908	143 282	11 055	17 145
Upplupna sociala avgifter	55 611	53 413	3 795	6 017
Övriga poster	16 689	24 430	1 820	2 255
Summa	221 208	221 125	16 670	25 417

Reservering för omstruktureringskostnader ingår i koncernen med 25 896 Tkr (14 228).

Not 35 Ställda säkerheter

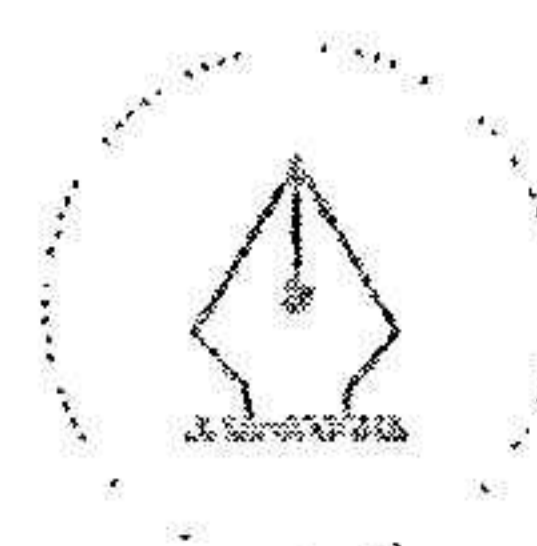
	Koncernen		Moderbolaget	
	<u>2023-12-31</u>	<u>2022-12-31</u>	<u>2023-12-31</u>	<u>2022-12-31</u>
<i>För egna avsättningar och skulder</i>				
Pantförskrivna kapitalförsäkring	7 077	5 682	6 552	5 316
Summa	7 077	5 682	6 552	5 316

Not 36 Eventualförpliktelser

	Koncernen		Moderbolaget	
	<u>2023-12-31</u>	<u>2022-12-31</u>	<u>2023-12-31</u>	<u>2022-12-31</u>
Garantiförbindelse	2 500	2 500	2 500	2 500
Summa	2 500	2 500	2 500	2 500

Not 37 Uppgifter om moderföretag

Företaget är dotterbolag till Norrköpings Tidningars AB, organisationsnummer 556019-3517, med säte i Norrköping. Moderföretag i den största och minsta koncern där bolaget är dotterföretag och koncernredovisning upprättas är Erik & Asta Sundins stiftelse, org nr 825000-0711, med säte i Norrköping.



This file is sealed with a digital signature.
The seal is a guarantee for the authenticity
of the document.

Document ID:
ΔCF44D8D487E4D7488338E3E62121755

Not 38 Väsentliga händelser efter räkenskapsårets slut

Inga händelser av väsentlig art har inträffat i moderföretaget eller i koncernen efter räkenskapsårets utgång.

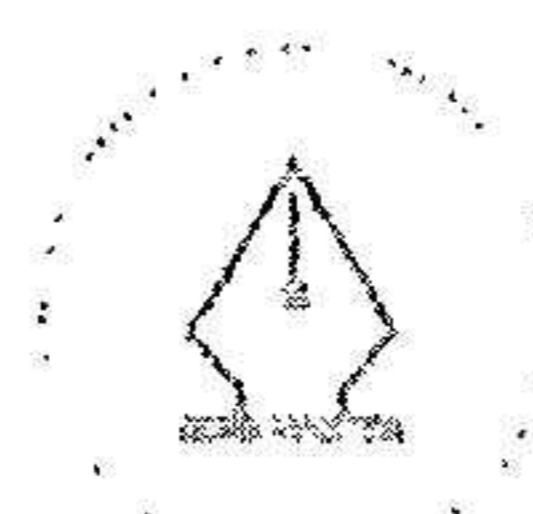
Not 39 Fusion

Under året har fusion genomförts med följande bolag:

- a. Matchad AB, org.nr 556873-9220, fusionerades 2023-10-30.
- b. Norrköpings Radio & Co AB, org.nr 556367-0594, fusionerades 2023-10-30.

Resultat- och balansräkningar per fusionsdagarna framgår i sammandrag nedan:

	a.	b.
Nettoomsättning	67	1
Rörelseresultat	-265	1
Tillgångar	14 081	5 064
Eget kapital	8 021	4 092
Obeskattade reserver	-	-
Skulder	6 061	972



This file is sealed with a digital signature.
The seal is a guarantee for the authenticity
of the document.

Document ID:
ACF44D8D4B7E407A88338F3F62321755

Norrköping

Magnus Hall
Styrelseordförande

Jenny Björklund
Arbetsstagarrepresentant

Lennart Foss

Anders Frostell

Zenaida Hadzimahovic
Arbetsstagarrepresentant

Erika Mikander
Arbetsstagarrepresentant

Jörgen Sandström

Eva Schlyter

Hans Vallmark

Anders Westermark

Henriette Zeuchner

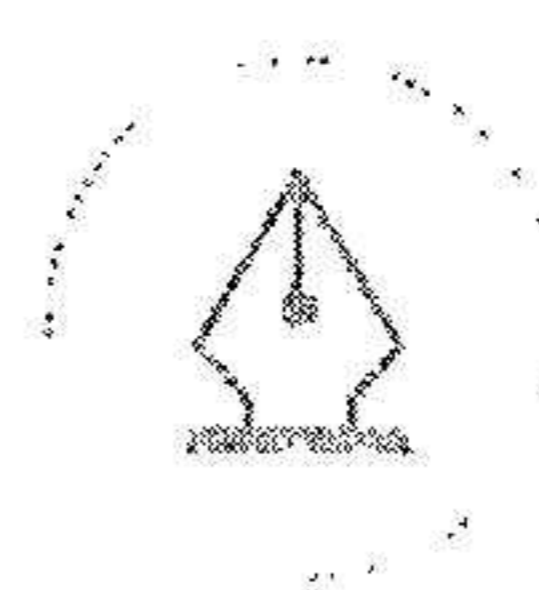
Lina Hedenström
Verkställande direktör/Styrelseledamot

Vår revisionsberättelse har lämnats

Ernst & Young AB

Magnus Eriksson
Auktoriserad revisor

**Fotokopiens överensstämmelse
med originalet intygas:**



This file is sealed with a digital signature.
The seal is a guarantee for the authenticity
of the document.

Document ID:
ACF44D8D4B7E407A88338F3F62321755


List of Signatures

Page 1/1

2024070914878

ÅR NTM AB.pdf

Name	Method	Signed at
ZENAIDA HADZIMAHOVIC	BANKID	2024-02-20 19:25 GMT+01
LINA HEDENSTRÖM	BANKID	2024-02-20 18:09 GMT+01
Claes Magnus Hall	BANKID	2024-02-20 17:57 GMT+01
Ulf Lennart Foss	BANKID	2024-02-20 17:05 GMT+01
JENNY CHRISTINA BIRGITTA BJÖRKLUND	BANKID	2024-02-20 17:01 GMT+01
Carl Jörgen Mikael Sandström	BANKID	2024-02-21 09:04 GMT+01
HENRIETTE ZEUCHNER	BANKID	2024-02-20 16:48 GMT+01
ANDERS FROSTELL	BANKID	2024-02-20 16:24 GMT+01
Lennart Per Anders Westermark	BANKID	2024-02-22 07:48 GMT+01
HANS VALLMARK	BANKID	2024-02-20 16:22 GMT+01
ERIKA MIKANDER	BANKID	2024-02-21 13:43 GMT+01
Maria Eva Linnéa Schlyter	BANKID	2024-02-20 16:22 GMT+01
Magnus Roland Eriksson	BANKID	2024-03-14 14:12 GMT+01



This file is sealed with a digital signature. The seal is a guarantee for the authenticity of the document.

External reference: ACF44D8D4B7E407A88338F3F62321755



Revisionsberättelse

Till bolagsstämman i Norrköpings Tidningars Media AB, org.nr 556741-2340

Rapport om årsredovisningen och koncernredovisningen

Vi har utfört en revision av årsredovisningen och koncernredovisningen för Norrköpings Tidningars Media AB för räkenskapsåret 2023-01-01 – 2023-12-31.

Enligt vår uppfattning har årsredovisningen och koncernredovisningen upprättats i enlighet med årsredovisningslagen och ger en i alla väsentliga avseenden rättvisande bild av moderbolagets och koncernens finansiella ställning per den 31 december 2023 och av dessas finansiella resultat och kassaflöden för året enligt årsredovisningslagen. Förvaltningsberättelsen är förenlig med årsredovisningens och koncernredovisningens övriga delar.

Vi tillstyrker därför att bolagsstämman fastställer resultaträkningen och balansräkningen för moderbolaget och koncernen.

Vi har utfört revisionen enligt International Standards on Auditing (ISA) och god revisionssed i Sverige. Vårt ansvar enligt dessa standarder beskrivs närmare i avsnittet Revisorns ansvar. Vi är oberoende i förhållande till moderbolaget och koncernen enligt god revisorssed i Sverige och har i övrigt fullgjort vårt yrkesetiska ansvar enligt dessa krav.

Vi anser att de revisionsbevis vi har inhämtat är tillräckliga och ändamålsenliga som grund för våra uttalanden.

Det är styrelsen och verkställande direktören som har ansvaret för att årsredovisningen och koncernredovisningen upprättas och att de ger en rättvisande bild enligt årsredovisningslagen. Styrelsen och verkställande direktören ansvarar även för den interna kontroll som de bedömer är nödvändig för att upprätta en årsredovisning och koncernredovisning som inte innehåller några väsentliga felaktigheter, vare sig dessa beror på oegentligheter eller misstag.

Vid upprättandet av årsredovisningen och koncernredovisningen ansvarar styrelsen och verkställande direktören för bedömningen av bolagets och koncernens förmåga att fortsätta verksamheten. De upplyser, när så är tillämpligt, om förhållanden som kan påverka förmågan att fortsätta verksamheten och att använda antagandet om fortsatt drift. Antagandet om fortsatt drift tillämpas dock inte om styrelsen och verkställande direktören avser att likvidera bolaget, upphöra med verksamheten eller inte har något realistiskt alternativ till att göra något av detta.

Våra mål är att uppnå en rimlig grad av säkerhet om att årsredovisningen och koncernredovisningen som helhet inte innehåller några väsentliga felaktigheter, vare sig dessa beror på oegentligheter eller misstag, och att lämna en revisionsberättelse som innehåller våra uttalanden. Rimlig säkerhet är en hög grad av säkerhet, men är ingen garanti för att en revision som utförs enligt ISA och god revisionssed i Sverige alltid kommer att upptäcka en väsentlig felaktighet om en sådan finns. Felaktigheter kan uppstå på grund av oegentligheter eller misstag och anses vara väsentliga om de enskilt eller tillsammans rimligen kan förväntas påverka de ekonomiska beslut som användare fattar med grund i årsredovisningen och koncernredovisningen.

Som del av en revision enligt ISA använder vi professionellt omdöme och har en professionellt skeptisk inställning under hela revisionen. Dessutom:

- identifierar och bedömer vi riskerna för väsentliga felaktigheter i årsredovisningen och koncernredovisningen, vare sig dessa beror på oegentligheter eller misstag, utformar och utför granskningsåtgärder bland annat utifrån dessa risker och inhämtar revisionsbevis som är tillräckliga och ändamålsenliga för att utgöra en grund för våra uttalanden. Risken för att inte upptäcka en väsentlig felaktighet till följd av oegentligheter är högre än för en väsentlig felaktighet som beror på misstag, eftersom oegentligheter kan innefatta agerande i maskopi, förfalskning, avsiktliga utelämnanden, felaktig information eller åsidosättande av intern kontroll.
- skaffar vi oss en förståelse av den del av bolagets interna kontroll som har betydelse för vår revision för att utforma granskningsåtgärder som är lämpliga med hänsyn till omständigheterna, men inte för att uttala oss om effektiviteten i den interna kontrollen.
- utvärderar vi lämpligheten i de redovisningsprinciper som används och rimligheten i styrelsens och verkställande direktörens uppskattningar i redovisningen och tillhörande upplysningar.
- drar vi en slutsats om lämpligheten i att styrelsen och verkställande direktören använder antagandet om fortsatt drift vid upprättandet av årsredovisningen och koncernredovisningen. Vi drar också en slutsats, med grund i de inhämtade revisionsbevisen, om det finns någon väsentlig osäkerhetsfaktor som avser sådana händelser eller förhållanden som kan leda till betydande tvivel om bolagets och koncernens förmåga att fortsätta verksamheten. Om vi drar slutsatsen att det finns en väsentlig osäkerhetsfaktor, måste vi i revisionsberättelsen fästa uppmärksamheten på upplysningarna i årsredovisningen och koncernredovisningen om den väsentliga osäkerhetsfaktorn eller, om sådana upplysningar är otillräckliga, modifiera uttalandet om årsredovisningen och koncernredovisningen. Våra slutsatser baseras på de revisionsbevis som inhämtas fram till datumet för revisionsberättelsen. Dock kan framtida händelser eller förhållanden göra att ett bolag och en koncern inte längre kan fortsätta verksamheten.
- utvärderar vi den övergripande presentationen, strukturen och innehållet i årsredovisningen och koncernredovisningen, däribland upplysningarna, och om årsredovisningen och koncernredovisningen återger de underliggande transaktionerna och händelserna på ett sätt som ger en rättvisande bild.
- inhämtar vi tillräckliga och ändamålsenliga revisionsbevis avseende den finansiella informationen för enheterna eller affärsaktiviteterna inom koncernen för att göra ett uttalande avseende koncernredovisningen. Vi ansvarar för styrning, övervakning och utförande av koncernrevisionen. Vi är ensamt ansvariga för våra uttalanden.

Vi måste informera styrelsen om bland annat revisionens planerade omfattning och inriktning samt tidpunkten för den. Vi måste också informera om betydelsefulla iakttagelser under revisionen, däribland de eventuella betydande brister i den interna kontrollen som vi identifierat.



2024070914880

Rapport om andra krav enligt lagar och andra författningar

Utöver vår revision av årsredovisningen och koncernredovisningen har vi även utfört en revision av styrelsens och verkställande direktörens förvaltning av Norrköpings Tidningars Media AB för räkenskapsåret 2023-01-01 – 2023-12-31 samt av förslaget till dispositioner beträffande bolagets vinst eller förlust.

Vi tillstyrker att bolagsstämman disponerar vinsten enligt förslaget i förvaltningsberättelsen och beviljar styrelsens ledamöter och verkställande direktören ansvarsfrihet för räkenskapsåret.

Vi har utfört revisionen enligt god revisions sed i Sverige. Vårt ansvar enligt denna beskrivs närmare i avsnittet Revisorns ansvar. Vi är oberoende i förhållande till moderbolaget och koncernen enligt god revisors sed i Sverige och har i övrigt fullgjort vårt yrkesetiska ansvar enligt dessa krav.

Vi anser att de revisionsbevis vi har inhämtat är tillräckliga och ändamålsenliga som grund för våra uttalanden.

Det är styrelsen som har ansvaret för förslaget till dispositioner beträffande bolagets vinst eller förlust. Vid förslag till utdelning innefattar detta bland annat en bedömning av om utdelningen är försvarlig med hänsyn till de krav som bolagets och koncernens verksamhetsart, omfattning och risker ställer på storleken av moderbolagets och koncernens egna kapital, konsolideringsbehov, likviditet och ställning i övrigt.

Styrelsen ansvarar för bolagets organisation och förvaltningen av bolagets angelägenheter. Detta innefattar bland annat att fortlöpande bedöma bolagets och koncernens ekonomiska situation och att tillse att bolagets organisation är utformad så att bokföringen, medelsförvaltningen och bolagets ekonomiska angelägenheter i övrigt kontrolleras på ett betryggande sätt. Verkställande direktören ska sköta den löpande förvaltningen enligt styrelsens riktlinjer och anvisningar och bland annat vidta de åtgärder som är nödvändiga för att bolagets bokföring ska fullgöras i överensstämmelse med lag och för att medelsförvaltningen ska skötas på ett betryggande sätt.

Vårt mål beträffande revisionen av förvaltningen, och därmed vårt uttalande om ansvarsfrihet, är att inhämta revisionsbevis för att med en rimlig grad av säkerhet kunna bedöma om någon styrelseledamot eller verkställande direktören i något väsentligt avseende:

- företagit någon åtgärd eller gjort sig skyldig till någon försummelse som kan föranleda ersättningsskyldighet mot bolaget, eller
- på något annat sätt handlat i strid med aktiebolagslagen, årsredovisningslagen eller bolagsordningen.

Vårt mål beträffande revisionen av förslaget till dispositioner av bolagets vinst eller förlust, och därmed vårt uttalande om detta, är att med rimlig grad av säkerhet bedöma om förslaget är förenligt med aktiebolagslagen.

Rimlig säkerhet är en hög grad av säkerhet, men ingen garanti för att en revision som utförs enligt god revisions sed i Sverige alltid kommer att upptäcka åtgärder eller försummelser som kan föranleda ersättningsskyldighet mot bolaget, eller att ett förslag till dispositioner av bolagets vinst eller förlust inte är förenligt med aktiebolagslagen.

Som en del av en revision enligt god revisions sed i Sverige använder vi professionellt omdöme och har en professionellt skeptisk inställning under hela revisionen. Granskningen av förvaltningen och förslaget till dispositioner av bolagets vinst eller förlust grundar sig främst på revisioner av räkenskaperna. Vilka tillkommande granskningsåtgärder som utförs baseras på vår professionella bedömning med utgångspunkt i risk och väsentlighet. Det innebär att vi fokuserar granskningen på sådana åtgärder, områden och förhållanden som är väsentliga för verksamheten och där avsteg och överträdelser skulle ha särskild betydelse för bolagets situation. Vi går igenom och prövar fattade beslut, beslutsunderlag, vidtagna åtgärder och andra förhållanden som är relevanta för vårt uttalande om ansvarsfrihet. Som underlag för vårt uttalande om styrelsens förslag till dispositioner beträffande bolagets vinst eller förlust har vi granskat om förslaget är förenligt med aktiebolagslagen.

Norrköping det datum som framgår av elektronisk underskrift
Ernst & Young AB

Magnus Eriksson
Auktoriserad revisor

Fotokopiens överensstämmelse
med originalet intygas:

2024070914881

PENNEO

Signaturena i detta dokument är juridiskt bindande. Dokumentet är signerat genom Penneo™ för säker digital signering. Tecknarnas identitet har lagrats, och visus nedan.

"Med min signatur bekräftar jag innehållet och alla datum i detta dokumentet."

Magnus Roland Eriksson

Auktoriserad revisor

Serienummer: 19731125xxxx

IP: 147.161.xxx.xxx

2024-03-14 14:23:06 UTC



Detta dokument är digitalt signerat genom Penneo.com. Den digitala signeringsdatan i dokumentet är säkrad och validerad genom det datorgenererade hashvärdet hos det originella dokumentet. Dokumentet är låst och tidsstämplat med ett certifikat från en betrodd tredje part. All kryptografisk information är innesluten i denna PDF, för framtida validering om så krävs.

Hur man verifierar originaliteten hos dokumentet

Detta dokument är skyddat genom ett Adobe CDS certifikat. När du öppnar

dokumentet i Adobe Reader bör du se att dokumentet är certifierat med Penneo e-signature service <penneo@penneo.com> Detta garanterar att dokumentets innehåll inte har ändrats.

Du kan verifiera den kryptografiska informationen i dokumentet genom att använda Penneos validator, som finns på <https://penneo.com/validator>