

Årsredovisning

för

Småsten AB

559182-5954

Räkenskapsåret


2022

Fastställelseintyg

Undertecknad styrelseledamot i Småsten AB intygar att resultaträkningen och balansräkningen i årsredovisningen har fastställts på årsstämman den 15 juni 2023. Årsstämman beslutade att godkänna styrelsens förslag till resultatdisposition.

Jag intygar också att innehållet i årsredovisningen och revisionsberättelsen stämmer överens med originalen.

Luleå den 30 juni 2023



Sten-Ove Eriksson

Styrelsen för Småsten AB avger följande årsredovisning för räkenskapsåret 2022.

Årsredovisningen är upprättad i svenska kronor, SEK. Om inte annat särskilt anges, redovisas alla belopp i hela kronor (kr). Uppgifter inom parentes avser föregående år.

Förvaltningsberättelse

Allmänt om verksamheten

Bolaget äger och förvaltar aktier i dotterbolag samt ansvarar för den totala administrationen inom koncernen.

Dotterbolagen bedriver försäljning av tjänster inom skönhet, affärs- och företagsutveckling, marknadsföring, samt personaluthyrning.

Företaget har sitt säte i Luleå.

Flerårsöversikt (Tkr)	2022	2021	2020	2018/19 (14 mån)
Nettoomsättning	0	0	0	0
Resultat efter finansiella poster	-46	-40	9	692
Soliditet (%)	60,9	38,0	31,3	30,2

Förändringar i eget kapital

	Aktie- kapital	Balanserat resultat	Årets resultat	Totalt
Belopp vid årets ingång	50 000	1 242 556	-265 191	1 027 365
Disposition enligt beslut av årsstämman:				
Balanseras i ny räkning		-265 191	265 191	0
Årets resultat			-45 758	-45 758
Belopp vid årets utgång	50 000	977 365	-45 758	981 607

Resultatdisposition

Styrelsen föreslår att till förfogande stående vinstmedel (kronor):

balanserad vinst	977 365
disponeras så att i ny räkning överföres	977 365
	977 365

Företagets resultat och ställning i övrigt framgår av efterföljande resultat- och balansräkning med noter.

Resultaträkning	Not	2022-01-01 -2022-12-31	2021-01-01 -2021-12-31
Summa rörelseintäkter, lagerförändringar m.m.		0	0
Rörelsekostnader			
Övriga externa kostnader		-21 005	-12 016
Summa rörelsekostnader		-21 005	-12 016
Rörelseresultat		-21 005	-12 016
Finansiella poster			
Övriga ränteintäkter och liknande resultatposter		0	633
Räntekostnader och liknande resultatposter		-24 753	-28 821
Summa finansiella poster		-24 753	-28 188
Resultat efter finansiella poster		-45 758	-40 204
Resultat före skatt		-45 758	-40 204
Årets resultat		-45 758	-40 204

Balansräkning

Not

2022-12-31

2021-12-31

TILLGÅNGAR

Anläggningstillgångar

Finansiella anläggningstillgångar

Andelar i koncernföretag

2

1 316 070

1 316 070

Summa finansiella anläggningstillgångar

1 316 070

1 316 070

Summa anläggningstillgångar

1 316 070

1 316 070

Omsättningstillgångar

Kortfristiga fordringar

Övriga fordringar

1

1

Summa kortfristiga fordringar

1

1

Kassa och bank

Kassa och bank

296 600

1 389 605

Summa kassa och bank

296 600

1 389 605

Summa omsättningstillgångar

296 601

1 389 606

SUMMA TILLGÅNGAR

1 612 671

2 705 676

Balansräkning

Not

2022-12-31

2021-12-31

EGET KAPITAL OCH SKULDER

Eget kapital

Bundet eget kapital

Aktiekapital

50 000

50 000

Summa bundet eget kapital

50 000

50 000

Fritt eget kapital

Balanserat resultat

977 365

1 242 556

Årets resultat

-45 758

-265 191

Summa fritt eget kapital

931 607

977 365

Summa eget kapital

981 607

1 027 365

Långfristiga skulder

3

Övriga skulder

612 182

1 537 429

Summa långfristiga skulder

612 182

1 537 429

Kortfristiga skulder

Skulder till koncernföretag

5 882

132 882

Upplupna kostnader och förutbetalda intäkter

13 000

8 000

Summa kortfristiga skulder

18 882

140 882

SUMMA EGET KAPITAL OCH SKULDER

1 612 671

2 705 676

Noter

Not 1 Redovisningsprinciper

Allmänna upplysningar

Årsredovisningen är upprättad i enlighet med årsredovisningslagen och Bokföringsnämndens allmänna råd (BFNAR 2016:10) om årsredovisning i mindre företag.

Nyckeltalsdefinitioner

Nettoomsättning

Rörelsens huvudintäkter, fakturerade kostnader, sidointäkter samt intäktskorrigeringar.

Resultat efter finansiella poster

Resultat efter finansiella intäkter och kostnader men före bokslutsdispositioner och skatter.

Soliditet (%)

Justerat eget kapital (eget kapital och obeskattade reserver med avdrag för uppskjuten skatt) i procent av balansomslutning.

Not 2 Andelar i koncernföretag


Företag, Säte, Organisationsnummer	Antal	Kap.- andel %	2022-12-31	2021-12-31
Dittbolag Sweden AB, Luleå, org nr 556799-4461	1 000	100	100 000	100 000
TACTIC i Luleå AB, Luleå, org nr 556420-8774	1 700	100	1 216 070	1 216 700
	2 700		1 316 070	1 316 700

Uppgifter om eget kapital och resultat	Eget kapital	Resultat
Dittbolag Sweden AB	124 695	-32 925
TACTIC i Luleå AB	370 770	38 634
	495 465	5 709

Not 3 Långfristiga skulder


	2022-12-31	2021-12-31
Förfaller mellan 2 och 5 år	-612 182	-1 537 429
	-612 182	-1 537 429

Luleå den 31 maj 2023



Sten-Ove Eriksson

Fotokopians överensstämmelse
med originalet intygas:



Ulf Henriksson

2023071705826