


Årsredovisning för Anceps AB
Org.nr. 559118-5672

för räkenskapsåret 2021-07-01 - 2022-06-30

Innehåll	Sida
Förvaltningsberättelse	2
Resultaträkning	4
Balansräkning	5
Tilläggsupplysningar	7
Noter	8
Styrelsens underskrifter	9

Undertecknad styrelseledamot i Anceps AB intygar, dels att denna kopia av årsredovisningen och revisionsberättelsen överensstämmer med originalet, dels att resultaträkningen och balansräkningen fastställts på årsstämman den 17 december 2022. Årsstämman beslöt att godkänna styrelsens förslag till vinstdisposition.

Uppsala, 17/12 - 2022


.....
Jan Sundberg, styrelseledamot

Styrelsen för Anceps AB får härmed avge årsredovisning för det brutna räkenskapsåret 2021-07-01 till 2022-06-30.

Förvaltningsberättelse

Verksamhet

Aktiebolaget bildades den 6:e juli 2017 och har för avsikt att bedriva verksamhet med aktieförvaltning. Bolaget verksamhet under verksamhetsåret har bestått av en kostnad – bankkonto hos Handelsbanken. I övrigt finns inga intäkter eller kostnader att redovisa. Under verksamhetsåret likviderades Energy Potential AB och innehavet i detta bolag omvandlades istället till 15 884 B-aktier i Seabased AB, 94 485 B-aktier i Current Power AB samt ett tillskott om 62 728 aktier i Vertical Wind. Bolaget har sitt säte i Uppsala, Uppsala län.

Flerårsöversikt

	2021-07-01 - 2022-06-30
Nettoomsättning	0 kr
Resultat efter finansiella poster	-1 250 kr

Förändring av eget kapital

	Aktiekapital	Överkursfond	Balanserat resultat och årets resultat	Summa eget kapital
Eget kapital 2021-07-01	45 000 kr	0 kr	0 kr	45 000 kr
Utdelning enligt beslut av årsstämman			0	0
Årets resultat			-1 250 kr	-1 250 kr
Eget kapital 2022-06-30	45 000 kr	0 kr	-1 250 kr	43 750 kr

Aktiekapitalet består av 500 st aktier med kvotvärde 100 kr.

Handwritten signatures and initials, including a large 'B' and '100'.

2023010202596

Förslag till resultatdisposition

Styrelsen föreslår att de till förfogande stående medlen,

Överkursfond	0 kr
Balanserat resultat	0 kr
Årets resultat	-1 250 kr
disponeras så att i ny räkning överförs	-1 250 kr

Bolagets resultat och ställning i övrigt framgår av efterföljande resultat- och balansräkning med tilläggsupplysningar och noter.

JS AB
KSA

Resultaträkning

	Not	2021-2022	2020-2021
Rörelsens intäkter			
Nettoomsättning		0	0
Övriga rörelseintäkter		0	0
		<hr/>	<hr/>
Summa rörelsens intäkter		0	0
Rörelsens kostnader			
Övriga externa kostnader		-1 250	-1 250
Avskrivningar av immateriella anläggningstillgångar		0	0
		<hr/>	<hr/>
Summa rörelsens kostnader		-1 250	-1 250
Rörelseresultat		-1 250	-1 250
Finansiella intäkter och kostnader			
Nedskrivningar av andelar i dotterföretag		0	0
Nedskrivningar av finansiella anläggningstillgångar		0	0
Ränteintäkter		0	0
Räntekostnader		0	0
		<hr/>	<hr/>
Summa finansiella intäkter och kostnader		0	0
Resultat efter finansiella intäkter och kostnader		-1 250	-1 250
		<hr/>	<hr/>
Resultat efter extraordinära intäkter och kostnader		-1 250	-1 250
		<hr/>	<hr/>
Årets resultat		-1 250	-1 250

2023010202597

JS ES
10/20

Balansräkning


	Not	2022-06-30	2021-06-30
Tillgångar			
Anläggningstillgångar			
<u>Immateriella anläggningstillgångar</u>			
Koncessioner, patent, licenser, varumärken samt liknande rättigheter		0	0
<u>Finansiella anläggningstillgångar</u>			
Andelar i koncernföretag		0	0
Andelar i andra företag	1	30 000	31 875
Summa anläggningstillgångar		30 000	31 875
Omsättningstillgångar			
<u>Kortfristiga fordringar</u>			
Övriga kortfristiga fordringar		0	0
<u>Kassa och bank</u>		25 929	27 179
Summa omsättningstillgångar		25 929	27 179
Summa tillgångar		55 929	59 054

2023010202598

PS
KSB

Balansräkning

	Not	2022-06-30	2021-06-30
Eget kapital och skulder			
Eget kapital			
<u>Bundet eget kapital</u>			
Aktiekapital		43 750	45 000
<u>Fritt eget kapital</u>			
Överkursfond		0	0
Balanserat resultat		0	0
Årets resultat		-1 250	-1 250
<i>Summa fritt eget kapital</i>		-1 250	-1 250
Summa eget kapital		42 500	43 750
Kortfristiga skulder			
Leverantörsskulder		0	0
Övriga kortfristiga skulder		0	0
Upplupna kostnader och förutbetalda intäkter		0	0
Summa kortfristiga skulder		0	0
Summa eget kapital och skulder		42 500	43 750

Handwritten signatures and initials in black ink, located in the bottom right corner of the page. There are three distinct marks: a large stylized signature, a smaller signature, and a set of initials.

Tilläggsupplysningar

Redovisnings- och värderingsprinciper

Årsredovisningen är upprättad i enlighet med *Årsredovisningslagen* och *BFNAR 2016:10 Årsredovisning mindre företag*.

Fordringar

Fordringar upptas till det belopp som efter individuell prövning beräknas bli betalt.

Finansiella anläggningstillgångar

Bolagets tillgångspost utgörs av 82 728 st aktier i Vertical Wind AB. Vidare 15 884 B-aktier i Seabased AB och slutligen Current Power, 94 485 B-aktier. Alla aktiers värderas till totalt 31 875 kr. Företagsledningen bedömer att denna värdering, vid tidpunkten för årsredovisningens avgivande, är rimlig.

Noter

Not 1. Andelar i dotterföretag

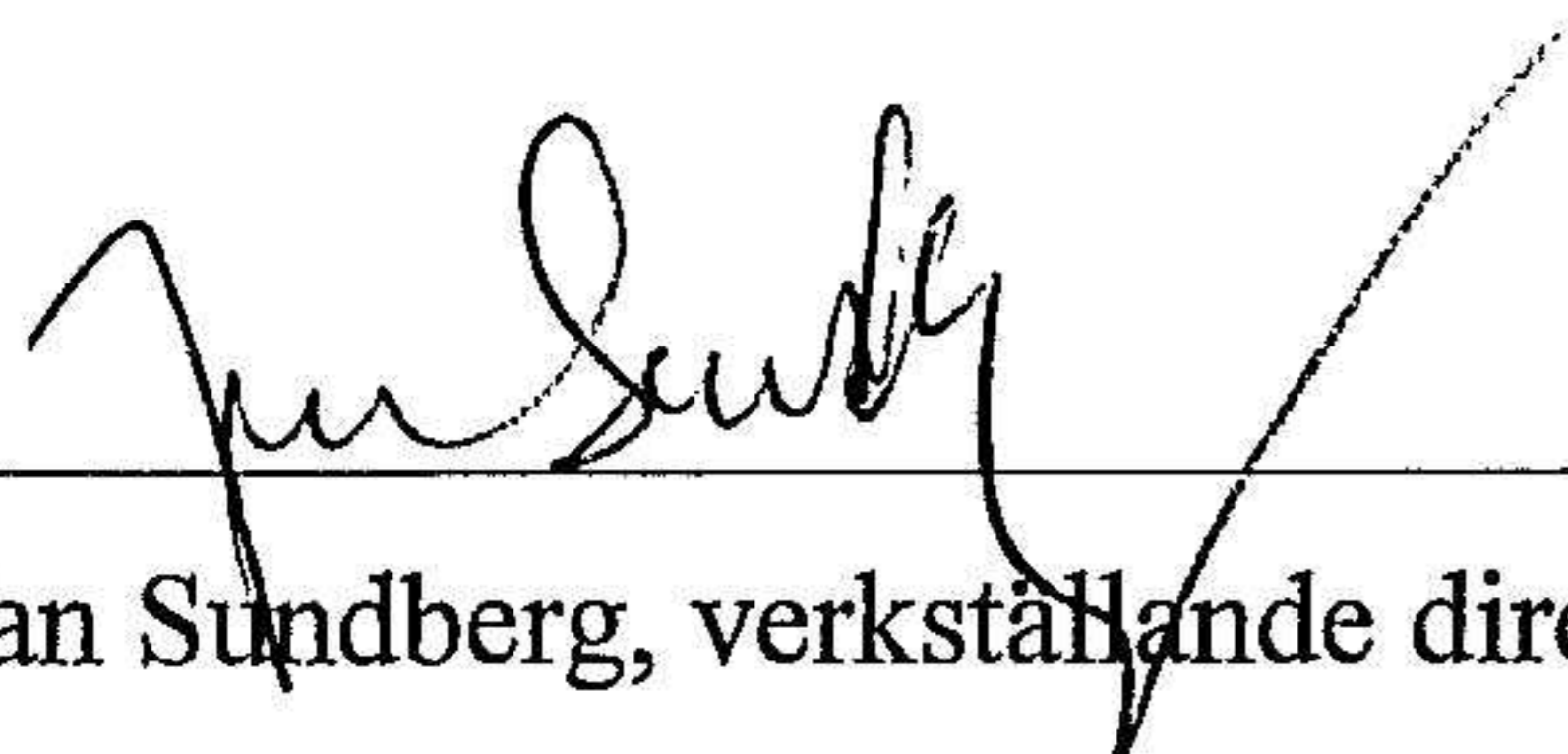
<u>Namn</u>	<u>Säte</u>	<u>Kapitalandel</u>	<u>Eget kapital</u>	<u>Resultat</u>
Vertical Wind AB (org. nr. 556632-1070)	Uppsala	< 0,001%		
Seabased AB (org. nr. 556617-6557)	Uppsala	< 0,1%		
Current Power (org. nr. 556676-6571)	Uppsala	< 0,1%		

JS JS
KLL

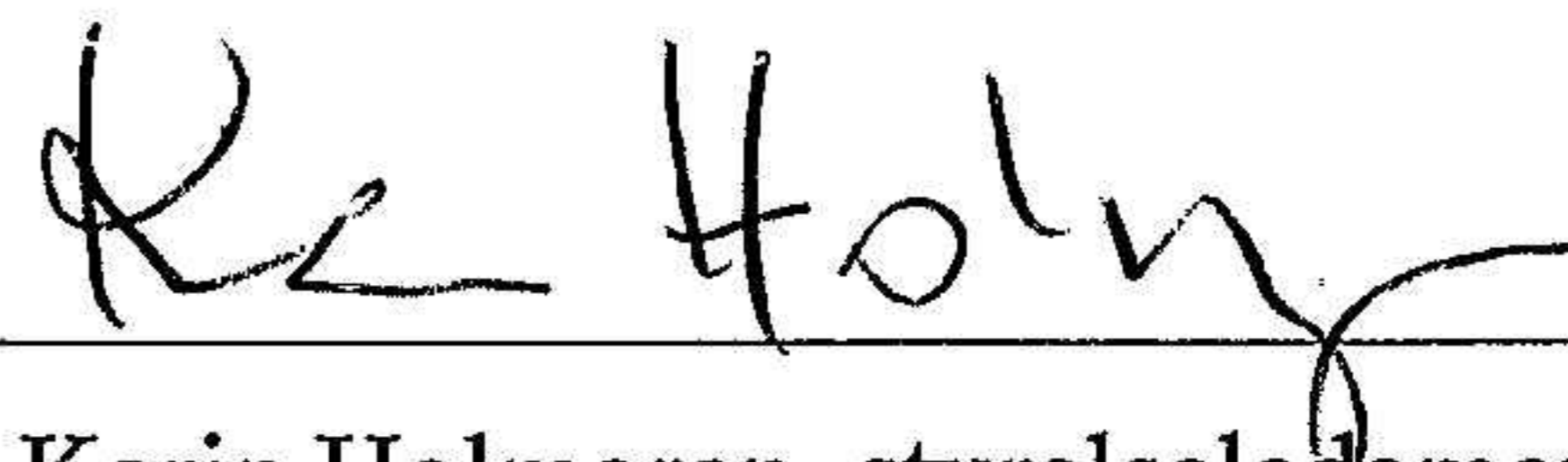
Styrelsens underskrift

Uppsala den 17/12-2022

2023010202600



Jan Sundberg, verkställande direktör



Karin Holmgren, styrelseledamot



Fanny Sundberg, styrelseledamot