

**Årsredovisning**  
och  
**Koncernredovisning**  
för  
**CBL Invest AB**  
556816-4965  
Räkenskapsåret  
2022

**Fastställelseintyg**

Undertecknad styrelseledamot i CBL Invest AB intygar att resultaträkningen och balansräkningen i årsredovisningen för moderbolaget samt koncernresultaträkningen och koncernbalansräkningen har fastställts på årsstämman den 3 april 2023. Årsstämman beslutade att godkänna styrelsens förslag till resultatdisposition.

Jag intygar också att innehållet i årsredovisningen och revisionsberättelsen stämmer överens med originalen.

Varberg den 3 april 2023

  
Mikael Arnudd

# Årsredovisning

och

# Koncernredovisning

för

# CBL Invest AB

556816-4965

Räkenskapsåret

2022

## Innehållsförteckning

Förvaltningsberättelse	2
Resultaträkning koncern	6
Balansräkning koncern	7
Kassaflödesanalys koncern	9
Resultaträkning	10
Balansräkning	11
Kassaflödesanalys	13
Tilläggsupplysningar	14
Underskrifter	31

Styrelsen och verkställande direktören för CBL Invest AB avger följande årsredovisning och koncernredovisning för räkenskapsåret 2022.

## Förvaltningsberättelse

### Information om verksamheten

Bolaget bedriver uppdragsverksamhet samt äger och förvaltar aktier och andelar i bolag. Bolaget är moderbolag till Mantum Holding AB, org.nr 556790-9675, Veddige Åkeriaktiebolag, org.nr 556090-5993 samt Nosign Holding AB, org.nr 556789-7516.

Företaget har sitt säte i Varberg.

### Ägarförhållanden

Bolaget ägs per 31 december 2022 till 47,5% av Mikael Arnudd och till 47,5% av Greger Strömqvist.

### Flerårsöversikt (tkr)

<b>Koncernen</b>	<b>2022</b>	<b>2021</b>	<b>2020</b>	<b>2019</b>	<b>2018</b>
Nettoomsättning	626 431	533 373	471 747	477 283	439 000
Resultat efter finansiella poster	6 613	38 199	10 923	-5 670	390
Balansomslutning	342 831	300 624	286 519	264 151	266 849
Soliditet (%)	9	16	5	4	6
Antal anställda	212	176	140	128	119
<b>Moderbolaget</b>	<b>2022</b>	<b>2021</b>	<b>2020</b>	<b>2019</b>	<b>2018</b>
Nettoomsättning	940	3 065	2 060	275	275
Resultat efter finansiella poster	568	36 615	1 092	198	222
Balansomslutning	21 934	44 989	48 909	40 090	18 027
Soliditet (%)	72	82	10	9	18
Antal anställda	0	0	0	0	0

För definitioner av nyckeltal, se Redovisnings- och värderingsprinciper.

### Väsentliga händelser under räkenskapsåret

2022 har präglats av ett antal olika händelser som inför 2022 var delvis kända och även totalt okända.

Invasionen av Ukraina var det nog ingen som trodde kunde ske i modern tid. Lidande som alla inblandade drabbats av kan inte i ord beskrivas. Affärsmässigt påverkade det vår verksamhet såtillvida att det skapade en prisuppgång på drivmedel som vi inte varit med om tidigare. I stort har alla bolagen inom koncernen lyckats kompensera priserna. De flesta av kunderna har varit mycket pragmatiska.

Konsekvenserna av ovan tillsammans med de skärpta cabotagereglerna medförde att kapaciteten på ekipage minskade. För att klara våra åtaganden införskaffades därför ytterligare fordon. Affärsvolymererna höll sig på en hög och stabil nivå under 2022.

Årets resultat, ställt mot de händelser som inträffade, är att benämna som mycket bra. Likviditeten är också mycket god.

En stor del av årets resultat utgörs av hårt arbete kring sparsam körning samt minskad energiförbrukning. Energiförbrukningen för fordon och fastigheter har minskat med ca 10% under 2022.

Mantum Special AB:

Bolaget har en ökad omsättning, dels till följd av höjda priser mot kund för att kompensera mot höjda drivmedelspriser under året, dels på grund av volymökningar. Vidare har bolaget en god lönsamhet på sina fordon.

Mantum Logistics AB:

Verksamhetsgrenen inrikes har haft en god omsättning men har brottats med lönsamhetsproblem. Lönsamhetsproblemen är ett av koncernens största fokusområden under 2023.

Verksamhetsgrenen utrikes har haft stor efterfrågan med goda volymer och god lönsamhet under det gångna räkenskapsåret.

Mantum Entreprenad AB:

Sysselsättningen för bolaget har varit god. Insatser har genomförts för att marknadsföra egen kapacitet. Inför 2022 har ytterligare fordon införskaffats för att säkerställa transporter av containers med byggavfall.

Mantum Entreprenad i Sverige AB:

Satsningen med egen maskinpark påbörjades under året och förväntas öka under nästkommande räkenskapsår. Egen maskinpark skall generera ett bredare kunderbudande med både maskiner och fordon. Det skall skapa förutsättningar att erhålla en tryggare sysselsättning på fordonen.

Hyltebruks Transport AB:

Bolagets expansion har planat ut under räkenskapsåret. Fordonsparken uppgår vid årets slut runt 100 fordon. Drivmedelspriset har stadigt ökat under det gångna räkenskapsåret, vilket föranlett en högre omsättning då prishöjningar kunnat genomföras.

Martins Gräv AB:

Verksamheten lades ner under hösten 2021. Kvar i bolaget finns fastigheten Stora Hässlehult 1:53.

**Förväntad framtida utveckling samt väsentliga risker och osäkerhetsfaktorer**

Konsekvenserna av de räntehöjningar som inträffat och förväntas fortsätta komma, kommer att påverka koncernen. Mantum-gruppen är hårt knuten till byggindustrin. Våra kunder har redan under slutet av 2022 lagt varsel och dessa kommer att effektueras under 2023. Större kunder har oförändrade volymer under uppstarten av 2023 men dessa kommer stegvis att minska framgent. Som en konsekvens av detta kommer produktionskapacitet att ses över för att möta den minskade efterfrågan. Det underliggande behovet av bostäder kvarstår men i rådande miljö infinner det sig en stor osäkerhet som återspeglas i rullande prognoser.

Fokusområden för 2023 är att utveckla nya erbjudanden som inte är lika konjunkturberoende. Vidare kommer fokus att fortsatt ligga på sparsam körning genom ständig utbildning och uppföljning av våra chaufförer för att minska förbrukningen. Därutöver kommer balansräkningen att reduceras genom att nettoavyttra fordonskapacitet och stärka soliditeten.

2023 kan sammanfattas med oberäknlighet som leder till daglig styrning, kontroll och uppföljning.

**Tillstånds- eller anmälningspliktig verksamhet enligt Miljöbalken**

Koncernen bedriver anmälningspliktig verksamhet enligt Miljöbalken. Verksamheten bedrivs i dotterbolaget Mantum Entreprenad AB och består av hantering av industri- och byggavfall samt mellanlagring av PET-flaskor och aluminiumburkar.

**Förändringar i eget kapital**

<b>Koncernen</b>	<b>Aktie- kapital</b>	<b>Annat eget kapital inkl. årets resultat</b>	<b>Minoritets- intresse</b>	<b>Totalt</b>
Belopp vid årets ingång	52 632	40 124 203	7 541 591	<b>47 718 426</b>
Disposition enligt beslut av årets årsstämma:				
Utdelning		-21 664 108		<b>-21 664 108</b>
Förändr min.intresse		161 865	-583 865	<b>-422 000</b>
Årets resultat		3 729 060	1 231 014	<b>4 960 074</b>
<b>Belopp vid årets utgång</b>	<b>52 632</b>	<b>22 351 020</b>	<b>8 188 740</b>	<b>30 592 392</b>

<b>Moderbolaget</b>	<b>Aktie- kapital</b>	<b>Balanserat resultat</b>	<b>Årets resultat</b>	<b>Totalt</b>
Belopp vid årets ingång	52 632	-265 789	36 688 319	<b>36 475 162</b>
Disposition enligt beslut av årets årsstämma:				
Utdelning		-21 664 108		<b>-21 664 108</b>
Balanseras i ny räkning		36 688 319	-36 688 319	<b>0</b>
Fusionsresultat		750		<b>750</b>
Årets resultat			273 274	<b>273 274</b>
<b>Belopp vid årets utgång</b>	<b>52 632</b>	<b>14 759 172</b>	<b>273 274</b>	<b>15 085 078</b>

2023041406548

✓

**Förslag till vinstdisposition**

Styrelsen föreslår att till förfogande stående vinstmedel (kronor):

balanserad vinst	14 759 172
indragning av aktier på extra bolagsstämma 2023-03-24	-14 475 000
fondemission på extra bolagsstämma 2023-03-24	-25 000
årets vinst	273 274
	<b>532 446</b>

disponeras så att	
i ny räkning överföres	532 446
	<b>532 446</b>

Koncernens och moderbolagets resultat och ställning i övrigt framgår av efterföljande resultat- och balansräkningar samt kassaflödesanalyser med noter.

*ms*

2023041406549

<b>Koncernens Resultaträkning</b>	Not	2022-01-01 -2022-12-31	2021-01-01 -2021-12-31
Nettoomsättning		626 430 717	533 373 452
Övriga rörelseintäkter	1	6 714 464	9 436 223
		<b>633 145 181</b>	<b>542 809 675</b>
<b>Rörelsens kostnader</b>			
Transportkostnader och maskintjänster		-412 960 973	-357 804 865
Övriga externa kostnader	2, 3	-29 470 743	-24 566 348
Personalkostnader	4	-130 149 822	-106 574 567
Avskrivningar och nedskrivningar av materiella och immateriella anläggningstillgångar		-45 374 311	-44 979 655
Övriga rörelsekostnader		-206 753	-640 398
		<b>-618 162 602</b>	<b>-534 565 833</b>
<b>Rörelseresultat</b>		<b>14 982 579</b>	<b>8 243 842</b>
<b>Resultat från finansiella poster</b>			
Resultat från andelar i koncernföretag	5	0	35 520 549
Resultat från övriga företag som det finns ett ägarintresse i		427	0
Resultat från övriga värdepapper och fordringar som är anläggningstillgångar	6	-218 378	0
Övriga ränteintäkter och liknande resultatposter	7	-1 380 709	143 331
Räntekostnader och liknande resultatposter		-6 770 807	-5 708 746
		<b>-8 369 467</b>	<b>29 955 134</b>
<b>Resultat efter finansiella poster</b>		<b>6 613 112</b>	<b>38 198 976</b>
<b>Resultat före skatt</b>		<b>6 613 112</b>	<b>38 198 976</b>
Skatt på årets resultat	8	-557 178	-853 921
Uppskjuten skatt	8	-1 095 860	1 335 021
<b>Årets resultat</b>		<b>4 960 074</b>	<b>38 680 076</b>
Hänförligt till moderföretagets aktieägare		3 729 060	38 186 973
Hänförligt till innehav utan bestämmande inflytande		1 231 014	493 103

ms

## Koncernens Balansräkning

Not                      2022-12-31                      2021-12-31

### TILLGÅNGAR

#### Anläggningstillgångar

##### *Materiella anläggningstillgångar*

Byggnader och mark	9	9 052 738	9 529 016
Fordon, maskiner och andra tekniska anläggningar	10	164 823 859	126 714 813
Inventarier, verktyg och installationer	11	5 548 400	6 537 872
Pågående nyanläggningar och förskott avseende materiella anläggningstillgångar	12	0	80 250
		<b>179 424 997</b>	<b>142 861 951</b>

##### *Finansiella anläggningstillgångar*

Andelar i intresseföretag och gemensamt styrda företag	13, 14	25 000	25 000
Andra långfristiga värdepappersinnehav	15	370 222	512 600
Uppskjuten skattefordran	16	0	1 401 463
Andra långfristiga fordringar	17	10 565	10 565
		<b>405 787</b>	<b>1 949 628</b>

<b>Summa anläggningstillgångar</b>		<b>179 830 784</b>	<b>144 811 579</b>
------------------------------------	--	--------------------	--------------------

#### Omsättningstillgångar

##### *Varulager m m*

Råvaror och förnödenheter		1 180 000	900 000
---------------------------	--	-----------	---------

##### *Kortfristiga fordringar*

Kundfordringar		121 412 826	112 928 374
Upparbetad men ej fakturerad intäkt		329 135	0
Övriga fordringar		6 075 995	3 749 220
Förutbetalda kostnader och upplupna intäkter		4 438 120	5 378 414
		<b>132 256 076</b>	<b>122 056 008</b>

##### *Kortfristiga placeringar*

Övriga kortfristiga placeringar		0	9 927 550
---------------------------------	--	---	-----------

##### *Kassa och bank*

		29 563 900	22 929 195
--	--	------------	------------

<b>Summa omsättningstillgångar</b>		<b>162 999 976</b>	<b>155 812 753</b>
------------------------------------	--	--------------------	--------------------

### SUMMA TILLGÅNGAR

		<b>342 830 760</b>	<b>300 624 332</b>
--	--	--------------------	--------------------

NA

## Koncernens Balansräkning

Not 2022-12-31 2021-12-31

### EGET KAPITAL OCH SKULDER

#### Eget kapital

Eget kapital hänförligt till moderföretagets  
aktieägare

18, 19

Aktiekapital

52 632

52 632

Annat eget kapital inklusive årets resultat

22 351 020

40 124 203

**Eget kapital hänförligt till moderföretagets  
aktieägare**

**22 403 652**

**40 176 835**

**Innehav utan bestämmande inflytande**

Innehav utan bestämmande inflytande

8 188 740

7 541 591

**Summa eget kapital**

**30 592 392**

**47 718 426**

**Avsättningar**

Avsättningar för uppskjuten skatt

9 837 930

10 143 533

**Långfristiga skulder**

20

Skulder till kreditinstitut

87 645 113

69 709 097

**Kortfristiga skulder**

Checkräkningskredit

21

66 913 141

60 546 224

Skulder till kreditinstitut

39 008 984

30 411 184

Leverantörsskulder

58 801 884

39 902 319

Aktuella skatteskulder

505 284

957 113

Övriga skulder

28 858 444

22 455 812

Upplupna kostnader och förutbetalda intäkter

20 667 588

18 780 624

**214 755 325**

**173 053 276**

**SUMMA EGET KAPITAL OCH SKULDER**

**342 830 760**

**300 624 332**

## Koncernens Kassaflödesanalys

	Not	2022-01-01 -2022-12-31	2021-01-01 -2021-12-31
<b>Den löpande verksamheten</b>			
Resultat efter finansiella poster	22	6 613 112	38 198 976
Justeringar för poster som inte ingår i kassaflödet m.m	23	42 597 550	6 854 654
Betald skatt		-1 009 007	-53 075
<b>Kassaflöde från den löpande verksamheten före förändringar av rörelsekapital</b>		<b>48 201 655</b>	<b>45 000 555</b>
<b>Kassaflöde från förändringar i rörelsekapital</b>			
Förändring av varulager och förskott till leverantör		-280 000	551 678
Förändring kundfordringar		-8 484 452	-20 736 308
Förändring av kortfristiga fordringar		-1 715 616	-2 260 122
Förändring leverantörsskulder		18 899 565	8 139 035
Förändring av kortfristiga skulder		8 289 596	12 668 230
<b>Kassaflöde från den löpande verksamheten</b>		<b>64 910 748</b>	<b>43 363 068</b>
<b>Investeringsverksamheten</b>			
Förändring kortfristiga placeringar		0	-9 927 550
Investeringar i materiella anläggningstillgångar		-84 685 089	-41 289 934
Försäljning av materiella anläggningstillgångar		7 188 450	28 961 435
Investeringar i finansiella anläggningstillgångar		-76 000	-2 876 305
Försäljning av finansiella anläggningstillgångar		0	47 192 069
<b>Kassaflöde från investeringsverksamheten</b>		<b>-77 572 639</b>	<b>22 059 715</b>
<b>Finansieringsverksamheten</b>			
Nettoförändring checkräkning		6 366 917	8 837 138
Utbetald utdelning		-13 182 137	-4 000 000
Upptagna lån		80 825 953	44 403 138
Amortering av lån		-54 292 137	-93 089 794
Förändring konc.struktur		-422 000	-2 399 905
<b>Kassaflöde från finansieringsverksamheten</b>		<b>19 296 596</b>	<b>-46 249 423</b>
<b>Årets kassaflöde</b>		<b>6 634 705</b>	<b>19 173 360</b>
<b>Likvida medel vid årets början</b>			
Likvida medel vid årets början		22 929 195	3 755 835
<b>Likvida medel vid årets slut</b>		<b>29 563 900</b>	<b>22 929 195</b>

MA

**Moderbolagets  
Resultaträkning**

	Not	2022-01-01 -2022-12-31	2021-01-01 -2021-12-31
Nettoomsättning		940 000	3 064 998
		<b>940 000</b>	<b>3 064 998</b>
<b>Rörelsens kostnader</b>			
Övriga externa kostnader	3	-54 953	-1 610 977
Avskrivningar och nedskrivningar av materiella och immateriella anläggningstillgångar		0	-464 135
		<b>-54 953</b>	<b>-2 075 112</b>
<b>Rörelseresultat</b>	24	<b>885 047</b>	<b>989 886</b>
<b>Resultat från finansiella poster</b>			
Resultat från andelar i koncernföretag	5	1 350 000	36 195 549
Resultat från övriga värdepapper och fordringar som är anläggningstillgångar	6	-218 378	0
Övriga ränteintäkter och liknande resultatposter	7	-1 445 352	129 483
Räntekostnader och liknande resultatposter		-2 946	-699 471
		<b>-316 676</b>	<b>35 625 561</b>
<b>Resultat efter finansiella poster</b>		<b>568 371</b>	<b>36 615 447</b>
Bokslutsdispositioner	25	-165 000	209 000
<b>Resultat före skatt</b>		<b>403 371</b>	<b>36 824 447</b>
Skatt på årets resultat	8	-130 097	-136 128
<b>Årets resultat</b>		<b>273 274</b>	<b>36 688 319</b>

**Moderbolagets  
Balansräkning**

Not

2022-12-31

2021-12-31

**TILLGÅNGAR**

**Anläggningstillgångar**

***Finansiella anläggningstillgångar***

Andelar i koncernföretag	26, 27	21 061 950	20 639 950
Andra långfristiga värdepappersinnehav	15	357 622	500 000
		<b>21 419 572</b>	<b>21 139 950</b>
<b>Summa anläggningstillgångar</b>		<b>21 419 572</b>	<b>21 139 950</b>

**Omsättningstillgångar**

***Kortfristiga fordringar***

Aktuella skattefordringar		75 975	0
Övriga fordringar		7 585	222 306
		<b>83 560</b>	<b>222 306</b>

***Kortfristiga placeringar***

Övriga kortfristiga placeringar		0	9 927 550
---------------------------------	--	---	-----------

***Kassa och bank***

		431 315	13 699 620
<b>Summa omsättningstillgångar</b>		<b>514 875</b>	<b>23 849 476</b>

**SUMMA TILLGÅNGAR**

**21 934 447**

**44 989 426**

*W*

**Moderbolagets  
Balansräkning**

Not

2022-12-31

2021-12-31

**EGET KAPITAL OCH SKULDER**

**Eget kapital**

18, 19

***Bundet eget kapital***

Aktiekapital

52 632

52 632

***Fritt eget kapital***

Balanserad vinst eller förlust

14 759 172

-265 789

Årets resultat

273 274

36 688 319

---

**15 032 446**

---

**36 422 530**

**Summa eget kapital**

**15 085 078**

**36 475 162**

**Obeskattade reserver**

28

865 000

700 000

**Kortfristiga skulder**

Skulder till koncernföretag

4 650 929

6 000 929

Aktuella skatteskulder

0

310 971

Övriga skulder

0

122 524

Upplupna kostnader och förutbetalda intäkter

1 333 440

1 379 840

---

**Summa kortfristiga skulder**

---

**5 984 369**

---

**7 814 264**

**SUMMA EGET KAPITAL OCH SKULDER**

**21 934 447**

**44 989 426** *m*

**Moderbolagets  
Kassaflödesanalys**

Not

2022-01-01  
-2022-12-31

2021-01-01  
-2021-12-31

**Den löpande verksamheten**

Resultat efter finansiella poster	22	568 371	36 615 447
Justeringar för poster som inte ingår i kassaflödet	23	1 664 707	-35 316 710
Betald skatt		-517 043	41 594

**Kassaflöde från den löpande verksamheten före förändring av rörelsekapital**

1 716 035      1 340 331

**Kassaflöde från förändring av rörelsekapitalet**

Förändring av kortfristiga fordringar		214 721	1 738 770
Förändring av kortfristiga skulder		-1 518 924	955 886

**Kassaflöde från den löpande verksamheten**

411 832      4 034 987

**Investeringsverksamheten**

Förändring kortfristiga placeringar		0	-9 927 550
Försäljning av materiella anläggningstillgångar		0	19 844 138
Investeringar i finansiella anläggningstillgångar		-498 000	-5 251 207
Försäljning av finansiella anläggningstillgångar		0	47 192 069

**Kassaflöde från investeringsverksamheten**

-498 000      51 857 450

**Finansieringsverksamheten**

Amortering av lån		0	-38 422 181
Utbetald utdelning		-13 182 137	-4 000 000

**Kassaflöde från finansieringsverksamheten**

-13 182 137      -42 422 181

**Årets kassaflöde**

-13 268 305      13 470 256

**Likvida medel vid årets början**

Likvida medel vid årets början		13 699 620	229 364
--------------------------------	--	------------	---------

**Likvida medel vid årets slut**

431 315      13 699 620

2023041406557

W

## Noter

### Redovisnings- och värderingsprinciper

#### Allmänna upplysningar

Årsredovisningen och koncernredovisningen är upprättad i enlighet med årsredovisningslagen och BFAR 2012:1 Årsredovisning och koncernredovisning (K3).

Fordringar och skulder i utländsk valuta har värderats till balansdagens kurs. Kursvinster och kursförluster på rörelsefordringar och rörelseskulder redovisas i rörelseresultatet medan kursvinster och kursförluster på finansiella fordringar och skulder redovisas som finansiella poster.

Redovisningsprinciperna är oförändrade jämfört med föregående år.

Moderföretaget och koncernen tillämpar samma redovisningsprinciper om inte annat framgår nedan.

#### Intäktsredovisning

Intäkter har tagits upp till verkligt värde av vad som erhållits eller kommer att erhållas och redovisas i den omfattning det är sannolikt att de ekonomiska fördelarna kommer att tillgodogöras bolaget och intäkterna kan beräknas på ett tillförlitligt sätt.

Intäkter redovisas i den period transporter utförs.

Vid försäljning av varor redovisas normalt inkomsten som intäkt när de väsentliga förmåner och risker som är förknippade med ägandet av varan har överförts från företaget till köparen.

#### Pågående entreprenadarbeten och liknande

Inkomster från uppdrag på löpande räkning redovisas som intäkt i takt med att arbetet utförs och material levereras eller förbrukas innebärande att vinsten från uppdragen avräknas successivt.

Om det inte är sannolikt att betalning kommer att erhållas för belopp som redan har redovisats som intäkt redovisas det belopp som sannolikt inte kommer att erhållas som en kostnad.

I balansräkningen jämförs redovisade intäkter med de belopp som fakturerats beställaren under samma period. Om de fakturerade beloppen överstiger den redovisade intäkten utgör mellanskillnaden en skuld, vilken redovisas som fakturerad men ej upparbetad intäkt. Om intäkten överstiger de fakturerade beloppen utgör mellanskillnaden en fordran vilken redovisas som upparbetad men ej fakturerad intäkt.

### Koncernredovisning

#### Konsolideringsmetod

Koncernredovisningen har upprättats enligt förvärvsmetoden. Detta innebär att förvärvade verksamheters identifierbara tillgångar och skulder redovisas till marknadsvärde enligt upprättad förvärvsanalys. Överstiger verksamhetens anskaffningsvärde det beräknade marknadsvärdet av de förväntade nettotillgångarna enligt förvärvsanalysen redovisas skillnaden som goodwill.

#### Dotterföretag

Koncernredovisningen omfattar, förutom moderföretaget, samtliga företag i vilka moderföretaget direkt eller indirekt har mer än 50 % av röstetalet eller på annat sätt innehar det bestämmande inflytandet och därmed har en rätt att utforma företagets finansiella och

operativa strategier i syfte att erhålla ekonomiska fördelar.

Ett dotterföretags intäkter och kostnader tas in i koncernredovisningen från och med tidpunkten för förvärvet till och med den tidpunkt då moderföretaget inte längre har ett bestämmande inflytande över dotterföretaget.

Minoritetsintresse är den del av dotterföretagets resultat och nettotillgångar i koncernredovisningen hänförliga till egetkapitalinstrument som inte, direkt eller indirekt genom dotterföretag, ägs av moderföretaget.

Minoritetsintresse redovisas i koncernens balansräkning som en särskild post inom koncernens egna kapital. Redovisningen tar sin utgångspunkt i koncernen som en enhet enligt den så kallade enhetsteorin. Samtliga tillgångar som koncernen har bestämmande inflytande över inkluderas i koncernens balansräkning, även de som delvis har andra ägare. Minoritetens andel av resultatet efter skatt redovisas separat som minoritetsandel.

Förvärv och avyttring av minoritetsandelar redovisas inom eget kapital.

#### ***Intresseföretag***

Som intresseföretag räknas sådana företag där företaget har ett betydande men inte bestämmande inflytande. Ett betydande inflytande anses normalt föreligga när företaget äger minst 20 % men inte mer än 50 % av rösterna i ett annat företag.

#### ***Redovisning av intresseföretag***

Innehav i intresseföretag redovisas i koncernredovisningen enligt anskaffningsvärdemetoden. Metoden innebär att andelen i intresseföretag tas upp till anskaffningsvärde i balansräkningen. Erhållen utdelning från intresseföretag redovisas som intäkt i resultaträkningen.

#### ***Transaktioner mellan koncernföretag***

Koncerninterna fordringar och skulder samt transaktioner mellan koncernföretag liksom orealiserade vinster elimineras i sin helhet. Orealiserade förluster elimineras också såvida inte transaktionen motsvarar ett nedskrivningsbehov.

Det har inte funnits några internvinster under räkenskapsåret.

#### **Redovisningsprinciper för enskilda balansposter**

##### **Anläggningstillgångar**

Immateriella och materiella anläggningstillgångar redovisas till anskaffningsvärde minskat med ackumulerade avskrivningar enligt plan och eventuella nedskrivningar.

Avskrivning sker linjärt över den förväntade nyttjandeperioden med hänsyn till väsentligt restvärde. Följande avskrivningstid tillämpas:

##### ***Materiella anläggningstillgångar***

Byggnader	15 - 50 år
Markanläggningar	20 år
Fordon, maskiner och andra tekniska anläggningar	1 - 10 år
Inventarier, verktyg och installationer	2 - 10 år

*WA*

### **Komponentindelning**

Materiella anläggningstillgångar har delats upp på komponenter när komponenterna är betydande och när komponenterna har väsentligt olika nyttjandeperioder. När en komponent i en anläggningstillgång byts ut, utrangeras eventuell kvarvarande del av den gamla komponenten och den nya komponentens anskaffningsvärde aktiveras. Utgifter för löpande reparationer och underhåll redovisas som kostnader.

### **Låneutgifter**

De låneutgifter som uppkommer då företaget lånar kapital kostnadsförs i resultaträkningen i den period de uppstår.

### **Finansiella instrument**

Finansiella instrument värderas utifrån anskaffningsvärdet. Instrumentet redovisas i balansräkningen när bolaget blir part i instrumentets avtalsmässiga villkor. Finansiella tillgångar tas bort från balansräkningen när rätten att erhålla kassaflöden från instrumentet har löpt ut eller överförs och bolaget har överfört i stort sett alla risker och förmåner som är förknippade med äganderätten. Finansiella skulder tas bort från balansräkningen när förpliktelserna har reglerats eller på annat sätt upphört.

### **Andelar i dotterföretag**

Andelar i dotterföretag redovisas till anskaffningsvärde efter avdrag för eventuella nedskrivningar. I anskaffningsvärdet ingår köpeskillingen som erlagts för aktierna samt förvärvskostnader. Eventuella kapitaltillskott läggs till anskaffningsvärdet när de uppkommer.

### **Andra långfristiga värdepappersinnehav**

Placeringar i värdepapper som är anskaffade med avsikt att innehas långsiktigt har redovisats till sina anskaffningsvärden. Varje balansdag görs bedömning om eventuellt nedskrivningsbehov.

### **Kortfristiga placeringar**

Värdepapper som är anskaffade med avsikt att innehas kortsiktigt redovisas inledningsvis till anskaffningsvärde och i efterföljande värderingar i enlighet med lägsta värdets princip till det lägsta av anskaffningsvärde och marknadsvärde.

### **Kundfordringar/kortfristiga fordringar**

Kundfordringar och kortfristiga fordringar redovisas som omsättningstillgångar till det belopp som förväntas bli inbetalt efter avdrag för individuellt bedömda osäkra fordringar.

### **Låneskulder och leverantörsskulder**

Låneskulder och leverantörsskulder redovisas initialt till anskaffningsvärde efter avdrag för transaktionskostnader.

### **Kvittning av finansiell fordran och finansiell skuld**

En finansiell tillgång och en finansiell skuld kvittas och redovisas med ett nettobelopp i balansräkningen endast då legal kvittningsrätt föreligger samt då en reglering med ett nettobelopp avses ske eller då en samtida avyttring av tillgången och reglering av skulden avses ske.

### **Nedskrivningsprövning av finansiella anläggningstillgångar**

Vid varje balansdag bedöms om det finns indikationer på nedskrivningsbehov av någon av de finansiella anläggningstillgångarna. Nedskrivning sker om värdenedgången bedöms vara bestående och prövas individuellt.

✓

### **Leasingavtal**

Företaget redovisar samtliga leasingavtal, såväl finansiella som operationella, som operationella leasingavtal. Operationella leasingavtal redovisas som en kostnad linjärt över leasingperioden.

### **Varulager**

Varulagret har värderats till det lägsta av dess anskaffningsvärde och dess nettoförsäljningsvärde på balansdagen. Med nettoförsäljningsvärde avses varornas beräknade försäljningspris minskat med försäljningskostnader. Den valda värderingsmetoden innebär att inkurans i varulagret har beaktats.

### **Inkomstskatter**

Total skatt utgörs av aktuell skatt och uppskjuten skatt. Skatter redovisas i resultaträkningen, utom då underliggande transaktion redovisas direkt mot eget kapital varvid tillhörande skatteeffekter redovisas i eget kapital.

### **Aktuell skatt**

Aktuell skatt avser inkomstskatt för innevarande räkenskapsår samt den del av tidigare räkenskapsårs inkomstskatt som ännu inte redovisats. Aktuell skatt beräknas utifrån den skattesats som gäller per balansdagen.

### **Uppskjuten skatt**

Uppskjuten skatt är inkomstskatt som avser framtida räkenskapsår till följd av tidigare händelser. Redovisning sker enligt balansräkningsmetoden. Enligt denna metod redovisas uppskjutna skatteskulder och uppskjutna skattefordringar på temporära skillnader som uppstår mellan bokförda respektive skattemässiga värden för tillgångar och skulder samt för övriga skattemässiga avdrag eller underskott.

Uppskjuten skatt beräknas utifrån gällande skattesats på balansdagen. Effekter av förändringar i gällande skattesatser resultatförs i den period förändringen lagstads. Uppskjuten skattefordran redovisas som finansiell anläggningstillgång och uppskjuten skatteskuld som avsättning.

Uppskjuten skattefordran avseende underskottsavdrag eller andra framtida skattemässiga avdrag redovisas i den omfattning det är sannolikt att avdragen kan avräknas mot framtida skattemässiga överskott.

På grund av sambandet mellan redovisning och beskattning särredovisas inte den uppskjutna skatteskulden som är hänförlig till obeskattade reserver.

### **Ersättningar till anställda**

Ersättningar till anställda avser alla former av ersättningar som företaget lämnar till de anställda. Kortfristiga ersättningar utgörs av bland annat löner, betald semester, betald frånvaro, bonus och ersättning efter avslutad anställning (pension). Kortfristiga ersättningar redovisas som kostnad och en skuld då det finns en legal eller informell förpliktelse att betala ut en ersättning till följd av en tidigare händelse och en tillförlitlig uppskattning av beloppet kan göras.

### **Ersättningar till anställda efter avslutad anställning**

I företaget finns såväl avgiftsbestämda som förmånsbestämda pensionsplaner. Företaget har valt att klassificera sina planer för ersättning efter avslutad anställning som avgiftsbestämda planer. I de avgiftsbestämda planerna betalar företaget fastställda avgifter till en separat juridisk enhet och har ingen rättslig eller informell förpliktelse att betala ytterligare avgifter, även om det andra företaget inte kan uppfylla sina åtaganden. Utgifter för avgiftsbestämda planer redovisas som en kostnad under den period de anställda utför de tjänster som ligger till grund för förpliktelsen.



### **Fusion**

Per den 1 november 2022 fusionerades dotterföretaget Lisette Arnudd AB, org.nr 559112-1693 med moderföretaget.

Från fusionen övertagen omsättning och rörelseresultat uppgår till 0 tkr respektive -1 tkr.

Övertagna tillgångar utgjordes av interna fordringar till ett belopp om 44 tkr. Inga övertagna skulder.

### **Koncernbidrag**

Erhållna och lämnade koncernbidrag redovisas som bokslutsdispositioner.

### **Kassaflödesanalys**

Kassaflödesanalysen upprättas enligt indirekt metod. Det redovisade kassaflödet omfattar endast transaktioner som medfört in- eller utbetalningar.

Som likvida medel klassificerar företaget, förutom kassamedel, disponibla tillgodohavanden hos banker och andra kreditinstitut samt kortfristiga likvida placeringar som är noterade på en marknadsplats och har en kortare löptid än tre månader från anskaffningstidpunkten. Förändringar i spärrade medel redovisas i investeringsverksamheten.

### **Nyckeltalsdefinitioner**

Nettoomsättning

Rörelsens huvudintäkter, fakturerade kostnader, sidointäkter samt intäktskorrigeringar.

Resultat efter finansiella poster

Resultat efter finansiella intäkter och kostnader men före bokslutsdispositioner och skatter.

Balansomslutning

Företagets samlade tillgångar.

Soliditet (%)

Justerat eget kapital (eget kapital och obeskattade reserver med avdrag för uppskjuten skatt) i procent av balansomslutning.

Antal anställda

Medelantal anställda under räkenskapsåret.

### **Uppskattningar och bedömningar**

Upprättandet av bokslut och tillämpning av redovisningsprinciper, baseras ofta på ledningens bedömningar, uppskattningar och antaganden som anses vara rimliga vid den tidpunkt då bedömningen görs. Uppskattningar och bedömningar är baserade på historiska erfarenheter och ett antal andra faktorer, som under rådande omständigheter anses vara rimliga. Resultatet av dessa används för att bedöma de redovisade värdena på tillgångar och skulder, som inte annars framgår tydligt från andra källor. Det verkliga utfallet kan avvika från dessa uppskattningar och bedömningar. Uppskattningar och antaganden ses över regelbundet.

Inga väsentliga källor till osäkerhet i uppskattningar och antaganden på balansdagen bedöms kunna innebära en betydande risk för en väsentlig justering av redovisade värden för tillgångar och skulder under nästa räkenskapsår med undantag för generell osäkerhet i bedömd avskrivningstakt för koncernens fordonspark.

**Not 1 Övriga rörelseintäkter  
Koncernen**

	<b>2022</b>	<b>2021</b>
Vinst vid avyttring av anläggningstillgångar	5 363 757	6 582 305
Återbetalning AGS	200 030	1 697 178
Försäkringsersättningar	667 382	788 173
Lönebidrag	187 124	74 493
Övriga rörelseintäkter	296 171	294 074
	<b>6 714 464</b>	<b>9 436 223</b>

**Not 2 Leasingavtal  
Koncernen**

Årets leasingkostnader avseende leasingavtal, uppgår till 27.769 tkr (fg år 19.453 tkr).

Framtida leasingavgifter, för icke uppsägningsbara leasingavtal, förfaller till betalning enligt följande:

	<b>2022</b>	<b>2021</b>
Inom ett år	23 893 093	18 514 029
Senare än ett år men inom fem år	47 027 157	38 733 443
Senare än fem år	8 697 568	13 369 513
	<b>79 617 818</b>	<b>70 616 985</b>

**Not 3 Arvode till revisorer  
Koncernen**

Med revisionsuppdrag avses granskning av årsredovisningen och bokföringen samt styrelsens och verkställande direktörens förvaltning, övriga arbetsuppgifter som det ankommer på bolagets revisor att utföra samt rådgivning eller annat biträde som föranleds av iakttagelser vid sådan granskning eller genomförandet av sådana övriga arbetsuppgifter.

	<b>2022</b>	<b>2021</b>
<b>Baker Tilly Ahlgren &amp; Co</b>		
Revisionsuppdrag	274 500	274 300
Skatterådgivning	1 875	8 750
Övriga tjänster	10 350	93 400
	<b>286 725</b>	<b>376 450</b>

*M*

**Moderbolaget**

	2022	2021
<b>Baker Tilly Ahlgren &amp; Co</b>		
Revisionsuppdrag	16 000	16 000
Skatterådgivning	1 875	7 000
Övriga tjänster	10 350	23 400
	<b>28 225</b>	<b>46 400</b>

**Not 4 Anställda och personalkostnader  
Koncernen**

	2022	2021
<b>Medelantalet anställda</b>		
Kvinnor	27	26
Män	185	150
	<b>212</b>	<b>176</b>

**Löner och andra ersättningar**

Styrelse och verkställande direktör	3 427 573	2 197 054
Övriga anställda	86 565 448	71 777 286
	<b>89 993 021</b>	<b>73 974 340</b>

**Sociala kostnader**

Pensionskostnader för styrelse och verkställande direktör	1 144 439	735 964
Pensionskostnader för övriga anställda	4 112 606	3 548 428
Övriga sociala avgifter enligt lag och avtal	29 773 061	23 916 434
	<b>35 030 106</b>	<b>28 200 826</b>

**Totala löner, ersättningar, sociala kostnader och pensionskostnader**

**125 023 127**      **102 175 166**

**Könsfördelning bland ledande befattningshavare**

Andel män i styrelsen	100 %	100 %
Andel män bland övriga ledande befattningshavare	100 %	100 %

**Not 5 Resultat från andelar i koncernföretag  
Koncernen**

	2022	2021
Resultat vid koncernintern fastighetsöverlåtelse	0	-9 320 215
Resultat vid avyttring av dotterbolag	0	44 840 764
	<b>0</b>	<b>35 520 549</b>

**Moderbolaget**

	2022	2021
Erhållna utdelningar	1 350 000	675 000
Resultat vid koncernintern fastighetsöverlåtelse	0	-9 320 215
Resultat vid avyttring av dotterbolag	0	44 840 764
	<b>1 350 000</b>	<b>36 195 549</b>

**Not 6 Resultat från övriga värdepapper och fordringar som är anläggningstillgångar  
Koncernen**

	2022	2021
Nedskrivningar	-218 378	0
	<b>-218 378</b>	<b>0</b>

**Moderbolaget**

	2022	2021
Nedskrivningar	-218 378	0
	<b>-218 378</b>	<b>0</b>

**Not 7 Övriga ränteintäkter och liknande resultatposter  
Koncernen**

	2022	2021
Utdelningar	0	81 436
Övriga ränteintäkter	64 870	44 904
Resultat vid avyttringar	-1 445 579	16 991
	<b>-1 380 709</b>	<b>143 331</b>

**Moderbolaget**

	2022	2021
Utdelningar	0	81 436
Ränteintäkter från koncernföretag	0	31 056
Övriga ränteintäkter	227	0
Resultat vid avyttringar	-1 445 579	16 991
	<b>-1 445 352</b>	<b>129 483</b>

202301406566

**Not 8 Aktuell och uppskjuten skatt  
Koncernen**

	2022	2021
<b>Skatt på årets resultat</b>		
Aktuell skatt	-703 908	-853 921
Förändring av uppskjuten skatt avseende temporära skillnader	-1 095 860	-66 442
Skattereduktion investeringar	146 730	1 401 463
<b>Totalt redovisad skatt</b>	<b>-1 653 038</b>	<b>481 100</b>

**Avstämning av effektiv skatt**

	2022	2021
	Belopp	Belopp
Redovisat resultat före skatt	6 613 112	38 198 976
Skatt enligt gällande skattesats	-1 362 301	-7 868 989
Resultat vid avyttring av koncernföretag / fastighet	0	7 317 233
Nedskrivning materiella anläggningstillgångar	16 814	-123 600
Justering avseende skatter för föregående år	-22 379	0
Skatteeffekt goodwillavskrivningar	0	-88 066
Resultat avyttring kortfristig placering	-297 789	0
Skattereduktion investeringar	146 730	1 401 463
Övriga poster	-134 113	-156 941
<b>Redovisad effektiv skatt</b>	<b>-1 653 038</b>	<b>481 100</b>

**Moderbolaget**

	2022	2021
<b>Skatt på årets resultat</b>		
Aktuell skatt	-130 097	-136 128
<b>Totalt redovisad skatt</b>	<b>-130 097</b>	<b>-136 128</b>

✓

2023041406567

**Avstämning av effektiv skatt**

	2022		2021	
	Procent	Belopp	Procent	Belopp
Redovisat resultat före skatt		403 371		36 824 447
Skatt enligt gällande skattesats	20,60	-83 094	20,60	-7 585 836
Justering avseende skatter för föregående år	6,97	-28 103	0,00	0
Resultat avyttring kortfristig placering	73,83	-297 789	0,00	0
Resultat vid avyttring av koncernföretag / fastighet	0,00	0	-19,87	7 317 233
Nedskrivningar	11,15	-44 986	0,00	0
Utdelning från koncernföretag	-68,94	278 100	-0,38	139 050
Övriga poster	-11,35	45 775	0,02	-6 575
<b>Redovisad effektiv skatt</b>	<b>32,26</b>	<b>-130 097</b>	<b>0,37</b>	<b>-136 128</b>

**Not 9 Byggnader och mark  
Koncernen**

	2022-12-31	2021-12-31
Ingående anskaffningsvärden	13 726 733	43 726 733
Försäljningar/utrangeringar	0	-30 000 000
<b>Utgående ackumulerade anskaffningsvärden</b>	<b>13 726 733</b>	<b>13 726 733</b>
Ingående avskrivningar	-4 197 717	-4 092 952
Försäljningar/utrangeringar	0	835 648
Årets avskrivningar	-476 278	-940 413
<b>Utgående ackumulerade avskrivningar</b>	<b>-4 673 995</b>	<b>-4 197 717</b>
<b>Utgående redovisat värde</b>	<b>9 052 738</b>	<b>9 529 016</b>

WA

**Not 10 Fordon, maskiner och andra tekniska anläggningar  
Koncernen**

	<b>2022-12-31</b>	<b>2021-12-31</b>
Ingående anskaffningsvärden	259 070 788	221 932 196
Inköp	85 212 945	45 845 199
Försäljningar/utrangeringar	-18 560 064	-8 706 608
<b>Utgående ackumulerade anskaffningsvärden</b>	<b>325 723 669</b>	<b>259 070 787</b>
Ingående avskrivningar	-131 755 974	-99 936 025
Försäljningar/utrangeringar	13 841 042	6 519 464
Årets avskrivningar	-42 684 878	-38 339 413
<b>Utgående ackumulerade avskrivningar</b>	<b>-160 599 810</b>	<b>-131 755 974</b>
Ingående nedskrivningar	-600 000	0
Återförda nedskrivningar	300 000	0
Årets nedskrivningar	0	-600 000
<b>Utgående ackumulerade nedskrivningar</b>	<b>-300 000</b>	<b>-600 000</b>
<b>Utgående redovisat värde</b>	<b>164 823 859</b>	<b>126 714 813</b>

**Not 11 Inventarier, verktyg och installationer  
Koncernen**

	<b>2022-12-31</b>	<b>2021-12-31</b>
Ingående anskaffningsvärden	21 324 055	50 174 997
Inköp	1 902 650	2 973 758
Försäljningar/utrangeringar	-1 698 853	-31 824 700
Omklassificeringar	80 250	0
<b>Utgående ackumulerade anskaffningsvärden</b>	<b>21 608 102</b>	<b>21 324 055</b>
Ingående avskrivningar	-14 786 183	-30 003 583
Försäljningar/utrangeringar	1 239 637	19 889 726
Årets avskrivningar	-2 513 156	-4 672 326
<b>Utgående ackumulerade avskrivningar</b>	<b>-16 059 702</b>	<b>-14 786 183</b>
<b>Utgående redovisat värde</b>	<b>5 548 400</b>	<b>6 537 872</b>

WA

2023041406569

**Not 12 Pågående nyanläggningar och förskott avseende materiella anläggningar  
Koncernen**

	2022-12-31	2021-12-31
Ingående anskaffningsvärden	80 250	0
Inköp	0	80 250
Omklassificeringar	-80 250	0
<b>Utgående ackumulerade anskaffningsvärden</b>	<b>0</b>	<b>80 250</b>
<hr/>		
<b>Utgående redovisat värde</b>	<b>0</b>	<b>80 250</b>

**Not 13 Specifikation andelar i intresseföretag  
Koncernen**

Namn	Kapital- andel	Rösträtts- andel	Antal andelar	Bokfört värde
Conlast AB	50%	50%	500	25 000
				<b>25 000</b>

	Org.nr	Säte	Eget kapital	Resultat
Conlast AB	559344-0729	Varberg	50 000	0

**Not 14 Andelar i intresseföretag och gemensamt styrda företag  
Koncernen**

	2022-12-31	2021-12-31
Ingående anskaffningsvärden	25 000	0
Inköp	0	25 000
<b>Utgående ackumulerade anskaffningsvärden</b>	<b>25 000</b>	<b>25 000</b>
<hr/>		
<b>Utgående redovisat värde</b>	<b>25 000</b>	<b>25 000</b>

*vs*

2023041406570

**Not 15 Andra långfristiga värdepappersinnehav  
Koncernen**

	2022-12-31	2021-12-31
Ingående anskaffningsvärden	512 600	12 600
Inköp	76 000	500 000
<b>Utgående ackumulerade anskaffningsvärden</b>	<b>588 600</b>	<b>512 600</b>
Årets nedskrivningar	-218 378	0
<b>Utgående ackumulerade nedskrivningar</b>	<b>-218 378</b>	<b>0</b>
<b>Utgående redovisat värde</b>	<b>370 222</b>	<b>512 600</b>

	2022-12-31	2021-12-31
Ingående anskaffningsvärden	500 000	0
Inköp	76 000	500 000
<b>Utgående ackumulerade anskaffningsvärden</b>	<b>576 000</b>	<b>500 000</b>
Årets nedskrivningar	-218 378	0
<b>Utgående ackumulerade nedskrivningar</b>	<b>-218 378</b>	<b>0</b>
<b>Utgående redovisat värde</b>	<b>357 622</b>	<b>500 000</b>

**Not 16 Uppskjuten skattefordran  
Koncernen**

	2022-12-31	2021-12-31
Skattereduktion investeringar	0	1 401 463
	<b>0</b>	<b>1 401 463</b>

**Not 17 Andra långfristiga fordringar  
Koncernen**

	2022-12-31	2021-12-31
Ingående anskaffningsvärden	10 565	10 565
<b>Utgående ackumulerade anskaffningsvärden</b>	<b>10 565</b>	<b>10 565</b>
<b>Utgående redovisat värde</b>	<b>10 565</b>	<b>10 565</b>

W

**Not 18 Antal aktier och kvotvärde  
Moderbolaget**

<b>Namn</b>	<b>Antal aktier</b>	<b>Kvot- värde</b>
Antal A-Aktier	52 633	1
	<b>52 633</b>	

**Not 19 Disposition av vinst eller förlust  
Moderbolaget**

**2022-12-31**

**Förslag till vinstdisposition**

Styrelsen föreslår att till förfogande stående vinstmedel:

balanserad vinst	14 759 172
indragning av aktier på extra bolagsstämma 2023-03-24	-14 475 000
fondemission på extra bolagsstämma 2023-03-24	-25 000
årets vinst	273 274
	<b>532 446</b>

disponeras så att i ny räkning överföres	532 446
	<b>532 446</b>

**Not 20 Långfristiga skulder  
Koncernen**

**2022-12-31**      **2021-12-31**

**Förfaller senare än fem år efter balansdagen**

Skulder till kreditinstitut	12 682 903	7 358 466
	<b>12 682 903</b>	<b>7 358 466</b>

**Not 21 Checkräkningskredit  
Koncernen**

**2022-12-31**      **2021-12-31**

Beviljat belopp på checkräkningskredit uppgår till	88 200 000	84 700 000
Utnyttjad kredit uppgår till	66 913 141	60 546 224

Av beviljat kreditbelopp utgörs 70.000.000 kronor (fg år 66.500.000 kr) av fakturakredit på belånade kundfordringar.

~

**Not 22 Räntor och utdelningar  
Koncernen**

	2022-12-31	2021-12-31
Erhållen ränta	64 870	44 828
Erhållen utdelning	0	81 436
Erlagd ränta	-6 770 807	-5 708 746
	<b>-6 705 937</b>	<b>-5 582 482</b>

**Moderbolaget**

	2022-12-31	2021-12-31
Erhållen ränta	227	31 056
Erhållen utdelning	1 350 000	756 436
Erlagd ränta	-2 946	-699 471
	<b>1 347 281</b>	<b>88 021</b>

**Not 23 Justering för poster som inte ingår i kassaflödet  
Koncernen**

	2022-12-31	2021-12-31
Avskrivningar	45 398 727	44 210 085
Vinst vid försäljning av anläggningstillgångar	-4 175 654	-2 925 177
Förlust vid försäljning av anläggningstillgångar	10 520	490 295
Resultat vid avyttring av koncernföretag / fastighet	0	-35 520 549
Nedskrivningar	-81 622	600 000
Resultat avyttring av kortfristig placering	1 445 579	0
	<b>42 597 550</b>	<b>6 854 654</b>

**Moderbolaget**

	2022-12-31	2021-12-31
Avskrivningar	0	464 135
Resultat vid avyttring av koncernföretag / fastighet	0	-35 520 549
Resultat från infusionerad verksamhet	750	-260 296
Nedskrivningar	218 378	0
Resultat avyttring av kortfristig placering	1 445 579	0
	<b>1 664 707</b>	<b>-35 316 710</b>

**Not 24 Inköp och försäljning mellan koncernföretag  
Moderbolaget**

Av årets försäljning avser 940 tkr (fg år 3.065 tkr) försäljning till koncernföretag.

Av årets inköp avser 0 tkr (fg år 0 tkr) inköp från koncernföretag.

WA

2023041406573

**Not 25 Bokslutsdispositioner  
Moderbolaget**

	2022	2021
Avsättning till periodiseringsfond	-165 000	-220 000
Återföring från periodiseringsfond	0	429 000
	<b>-165 000</b>	<b>209 000</b>

**Not 26 Andelar i koncernföretag  
Moderbolaget**

	2022-12-31	2021-12-31
Ingående anskaffningsvärden	20 639 950	17 090 047
Inköp	422 000	4 751 208
Försäljningar	0	-2 351 305
Fusion av dotterföretag	0	1 150 000
<b>Utgående ackumulerade anskaffningsvärden</b>	<b>21 061 950</b>	<b>20 639 950</b>
<b>Utgående redovisat värde</b>	<b>21 061 950</b>	<b>20 639 950</b>

**Not 27 Specifikation andelar i koncernföretag  
Moderbolaget**

Namn	Kapital- andel	Rösträtts- andel	Antal andelar	Bokfört värde
Mantum Holding AB	10%	52%	1 000	4 000 000
Nosign Holding AB	71,4%	71,4%	105 001	13 711 950
Veddige Åkeriaktiebolag	100%	100%	200	3 350 000
				<b>21 061 950</b>

	Org.nr	Säte	Just EK	Resultat
Mantum Holding AB	556790-9675	Varberg	19 726 679	-15 161
Nosign Holding AB	556789-7516	Varberg	16 572 159	432
Veddige Åkeriaktiebolag	556090-5993	Varberg	4 037 810	1 406 052

*W*

**Not 28 Obeskattade reserver  
Moderbolaget**

	2022-12-31	2021-12-31
Periodiseringsfond 2017	70 000	70 000
Periodiseringsfond 2018	61 000	61 000
Periodiseringsfond 2019	79 000	79 000
Periodiseringsfond 2020	270 000	270 000
Periodiseringsfond 2021	220 000	220 000
Periodiseringsfond 2022	165 000	0
	<b>865 000</b>	<b>700 000</b>

**Not 29 Eventualförpliktelser  
Moderbolaget**

	2022-12-31	2021-12-31
Efterborgensförbindelse till förmån för dotterföretag	93 340 000	90 734 820
	<b>93 340 000</b>	<b>90 734 820</b>

**Not 30 Väsentliga händelser efter räkenskapsårets slut  
Koncernen  
Moderbolaget**

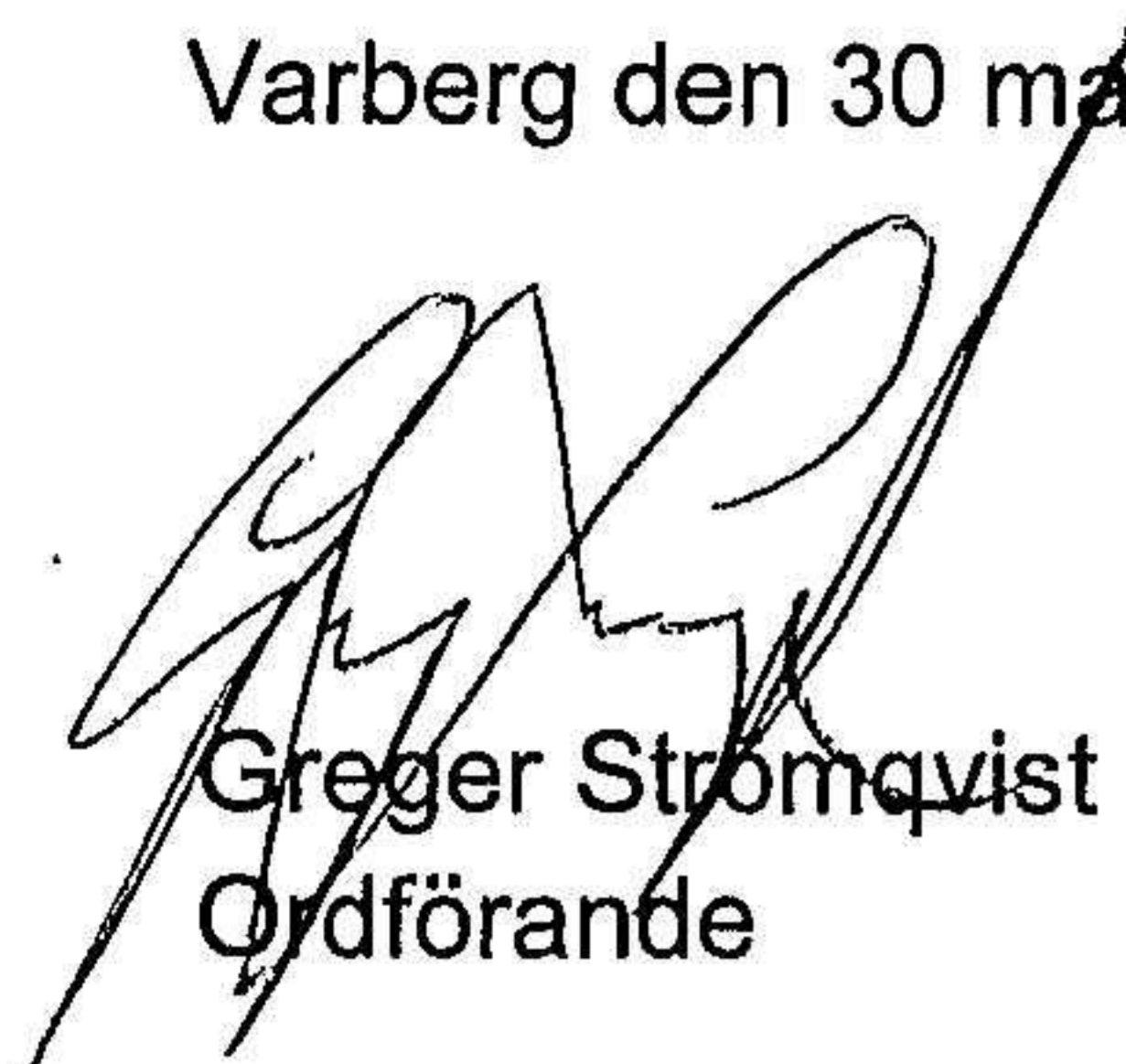
Den stigande räntenivån, drivmedelspriser samt kriget i Ukraina är osäkerhetsfaktorer för koncernen och moderbolaget. Det är dock svårt att bedöma dess långsiktiga effekter på koncernens och moderbolagets fortsatta utveckling.

**Not 31 Ställda säkerheter  
Koncernen**


	2022-12-31	2021-12-31
<b>För skulder till kreditinstitut:</b>		
Företagsinteckningar	35 625 000	42 625 000
Fastighetsinteckningar	7 400 000	7 400 000
Maskiner och inventarier med äganderättsförbehåll	145 787 810	113 062 598
Pantsatta kundfordringar	82 842 307	73 155 131
Pantsatta aktier i dotterföretag	6 120 278	8 919 458
	<b>277 775 395</b>	<b>245 162 187</b>

2023041406575

Varberg den 30 mars 2023




Greger Strömqvist  
Ordförande



Mikael Arnudd  
Verkställande direktör

Min revisionsberättelse har lämnats den 31 mars 2023



Henrik Ahlgren  
Auktoriserad revisor

# Revisionsberättelse

Till bolagsstämman i CBL Invest AB  
Org.nr 556816-4965

## Rapport om årsredovisningen och koncernredovisningen

### *Uttalanden*

Jag har utfört en revision av årsredovisningen och koncernredovisningen för CBL Invest AB för räkenskapsåret 2022.

Enligt min uppfattning har årsredovisningen och koncernredovisningen upprättats i enlighet med årsredovisningslagen och ger en i alla väsentliga avseenden rättvisande bild av moderbolagets och koncernens finansiella ställning per den 2022-12-31 och av dessas finansiella resultat och kassaflöde för året enligt årsredovisningslagen. Förvaltningsberättelsen är förenlig med årsredovisningens och koncernredovisningens övriga delar.

Jag tillstyrker därför att bolagsstämman fastställer resultaträkningen och balansräkningen för moderbolaget och koncernen.

### *Grund för uttalanden*

Jag har utfört revisionen enligt International Standards on Auditing (ISA) och god revisions sed i Sverige. Mitt ansvar enligt dessa standarder beskrivs närmare i avsnittet *Revisorns ansvar*. Jag är oberoende i förhållande till moderbolaget och koncernen enligt god revisors sed i Sverige och har i övrigt fullgjort mitt yrkesetiska ansvar enligt dessa krav.

Jag anser att de revisionsbevis jag har inhämtat är tillräckliga och ändamålsenliga som grund för mina uttalanden.

### *Styrelsens och verkställande direktörens ansvar*

Det är styrelsen och verkställande direktören som har ansvaret för att årsredovisningen och koncernredovisningen upprättas och att de ger en rättvisande bild enligt årsredovisningslagen. Styrelsen och verkställande direktören ansvarar även för den interna kontroll som de bedömer är nödvändig för att upprätta en årsredovisning och koncernredovisning som inte innehåller några väsentliga felaktigheter, vare sig dessa beror på oegentligheter eller misstag.

Vid upprättandet av årsredovisningen och koncernredovisningen ansvarar styrelsen och verkställande direktören för bedömningen av bolagets och koncernens förmåga att fortsätta verksamheten. De upplyser, när så är tillämpligt, om förhållanden som kan påverka förmågan att fortsätta verksamheten och att använda antagandet om fortsatt drift. Antagandet om fortsatt drift tillämpas dock inte om styrelsen och verkställande direktören avser att likvidera bolaget, upphöra med verksamheten eller inte har något realistiskt alternativ till att göra något av detta.

### *Revisorns ansvar*

Mina mål är att uppnå en rimlig grad av säkerhet om huruvida årsredovisningen och koncernredovisningen som helhet inte innehåller några väsentliga felaktigheter, vare sig dessa beror på oegentligheter eller misstag, och att lämna en revisionsberättelse som innehåller mina uttalanden. Rimlig säkerhet är en hög grad av säkerhet, men är ingen garanti för att en revision som utförs enligt ISA och god revisionssed i Sverige alltid kommer att upptäcka en väsentlig felaktighet om en sådan finns. Felaktigheter kan uppstå på grund av oegentligheter eller misstag och anses vara väsentliga om de enskilt eller tillsammans rimligen kan förväntas påverka de ekonomiska beslut som användare fattar med grund i årsredovisningen och koncernredovisningen.

Som del av en revision enligt ISA använder jag professionellt omdöme och har en professionellt skeptisk inställning under hela revisionen. Dessutom:

- identifierar och bedömer jag riskerna för väsentliga felaktigheter i årsredovisningen och koncernredovisningen, vare sig dessa beror på oegentligheter eller misstag, utformar och utför granskningsåtgärder bland annat utifrån dessa risker och inhämtar revisionsbevis som är tillräckliga och ändamålsenliga för att utgöra en grund för mina uttalanden. Risken för att inte upptäcka en väsentlig felaktighet till följd av oegentligheter är högre än för en väsentlig felaktighet som beror på misstag, eftersom oegentligheter kan innefatta agerande i maskopi, förfalskning, avsiktliga utelämnanden, felaktig information eller åsidosättande av intern kontroll.
- skaffar jag mig en förståelse av den del av bolagets interna kontroll som har betydelse för min revision för att utforma granskningsåtgärder som är lämpliga med hänsyn till omständigheterna, men inte för att uttala mig om effektiviteten i den interna kontrollen.
- utvärderar jag lämpligheten i de redovisningsprinciper som används och rimligheten i styrelsens och verkställande direktörens uppskattningar i redovisningen och tillhörande upplysningar.
- drar jag en slutsats om lämpligheten i att styrelsen och verkställande direktören använder antagandet om fortsatt drift vid upprättandet av årsredovisningen och koncernredovisningen. Jag drar också en slutsats, med grund i de inhämtade revisionsbevisen, om huruvida det finns någon väsentlig osäkerhetsfaktor som avser sådana händelser eller förhållanden som kan leda till betydande tvivel om bolagets och koncernens förmåga att fortsätta verksamheten. Om jag drar slutsatsen att det finns en väsentlig osäkerhetsfaktor, måste jag i revisionsberättelsen fästa uppmärksamheten på upplysningarna i årsredovisningen och koncernredovisningen om den väsentliga osäkerhetsfaktorn eller, om sådana upplysningar är otillräckliga, modifiera uttalandet om årsredovisningen och koncernredovisningen. Mina slutsatser baseras på de revisionsbevis som inhämtas fram till datumet för revisionsberättelsen. Dock kan framtida händelser eller förhållanden göra att ett bolag och en koncern inte längre kan fortsätta verksamheten.
- utvärderar jag den övergripande presentationen, strukturen och innehållet i årsredovisningen och koncernredovisningen, däribland upplysningarna, och om årsredovisningen och koncernredovisningen återger de underliggande transaktionerna och händelserna på ett sätt som ger en rättvisande bild.
- inhämtar jag tillräckliga och ändamålsenliga revisionsbevis avseende den finansiella informationen för enheterna eller affärsaktiviteterna inom koncernen för att göra ett uttalande avseende koncernredovisningen. Jag ansvarar för styrning, övervakning och utförande av koncernrevisionen. Jag är ensam ansvarig för mina uttalanden.

Jag måste informera styrelsen om bland annat revisionens planerade omfattning och inriktning samt tidpunkten för den. Jag måste också informera om betydelsefulla iakttagelser under revisionen, däribland de eventuella betydande brister i den interna kontrollen som jag identifierat.

## Rapport om andra krav enligt lagar och andra författningar

### *Uttalanden*

Utöver min revision av årsredovisningen och koncernredovisningen har jag även utfört en revision av styrelsens och verkställande direktörens förvaltning för CBL Invest AB för räkenskapsåret 2022 samt av förslaget till dispositioner beträffande bolagets vinst eller förlust.

Jag tillstyrker att bolagsstämman disponerar vinsten enligt förslaget i förvaltningsberättelsen och beviljar styrelsens ledamöter och verkställande direktören ansvarsfrihet för räkenskapsåret.

### *Grund för uttalanden*

Jag har utfört revisionen enligt god revisions sed i Sverige. Mitt ansvar enligt denna beskrivs närmare i avsnittet Revisorns ansvar. Jag är oberoende i förhållande till moderbolaget och koncernen enligt god revisors sed i Sverige och har i övrigt fullgjort mitt yrkesetiska ansvar enligt dessa krav.

Jag anser att de revisionsbevis jag har inhämtat är tillräckliga och ändamålsenliga som grund för mina uttalanden.

### *Styrelsens och verkställande direktörens ansvar*

Det är styrelsen som har ansvaret för förslaget till dispositioner beträffande bolagets vinst eller förlust. Vid förslag till utdelning innefattar detta bland annat en bedömning av om utdelningen är försvarlig med hänsyn till de krav som bolagets och koncernens verksamhetsart, omfattning och risker ställer på storleken av moderbolagets och koncernens egna kapital, konsolideringsbehov, likviditet och ställning i övrigt.


Styrelsen ansvarar för bolagets organisation och förvaltningen av bolagets angelägenheter. Detta innefattar bland annat att fortlöpande bedöma bolagets och koncernens ekonomiska situation och att tillse att bolagets organisation är utformad så att bokföringen, medelsförvaltningen och bolagets ekonomiska angelägenheter i övrigt kontrolleras på ett betryggande sätt. Verkställande direktören ska sköta den löpande förvaltningen enligt styrelsens riktlinjer och anvisningar och bland annat vidta de åtgärder som är nödvändiga för att bolagets bokföring ska fullgöras i överensstämmelse med lag och för att medelsförvaltningen ska skötas på ett betryggande sätt.

### *Revisorns ansvar*

Mitt mål beträffande revisionen av förvaltningen, och därmed mitt uttalande om ansvarsfrihet, är att inhämta revisionsbevis för att med en rimlig grad av säkerhet kunna bedöma om någon styrelseledamot eller verkställande direktören i något väsentligt avseende:

- företagit någon åtgärd eller gjort sig skyldig till någon försummelse som kan föranleda ersättningsskyldighet mot bolaget, eller
- på något annat sätt handlat i strid med aktiebolagslagen, årsredovisningslagen eller bolagsordningen.


Mitt mål beträffande revisionen av förslaget till dispositioner av bolagets vinst eller förlust, och därmed mitt uttalande om detta, är att med rimlig grad av säkerhet bedöma om förslaget är förenligt med aktiebolagslagen.

Rimlig säkerhet är en hög grad av säkerhet, men ingen garanti för att en revision som utförs enligt god revisions sed i Sverige alltid kommer att upptäcka åtgärder eller försummelser som kan föranleda ersättningsskyldighet mot bolaget, eller att ett förslag till dispositioner av bolagets vinst eller förlust inte är förenligt med aktiebolagslagen. 

2023041406579

Som en del av en revision enligt god revisionssed i Sverige använder jag professionellt omdöme och har en professionellt skeptisk inställning under hela revisionen. Granskningen av förvaltningen och förslaget till dispositioner av bolagets vinst eller förlust grundar sig främst på revisionen av räkenskaperna. Vilka tillkommande granskningsåtgärder som utförs baseras på min professionella bedömning med utgångspunkt i risk och väsentlighet. Det innebär att jag fokuserar granskningen på sådana åtgärder, områden och förhållanden som är väsentliga för verksamheten och där avsteg och överträdelser skulle ha särskild betydelse för bolagets situation. Jag går igenom och prövar fattade beslut, beslutsunderlag, vidtagna åtgärder och andra förhållanden som är relevanta för mitt uttalande om ansvarsfrihet. Som underlag för mitt uttalande om styrelsens förslag till dispositioner beträffande bolagets vinst eller förlust har jag granskat om förslaget är förenligt med aktiebolagslagen.

Varberg den 31 mars 2023



Henrik Ahlgren  
Auktoriserad revisor