

ÅRSREDOVISNING

SPG Import AB

556198-0102

Räkenskapsåret


2023-01-01--2023-12-31

Fastställelseintyg

Undertecknad intygar att resultaträkningen och balansräkningen i årsredovisningen har fastställts på årsstämman 2024-09-30. Årsstämman beslutade att godkänna styrelsens förslag till hur vinsten ska fördelas.

Jag intygar också att innehållet i årsredovisningen och revisionsberättelsen stämmer överens med originalen.

Täby 2024-09-30


Mikael Strauch

Ordförande

2024100101736

ÅRSREDOVISNING

SPG Import AB

556198-0102

Räkenskapsåret

2023-01-01--2023-12-31

Styrelsen avger härmed denna årsredovisning för räkenskapsåret 2023-01-01--2023-12-31.

FÖRVALTNINGSBERÄTTELSE

Verksamheten

Allmänt om verksamheten

Bolaget är ett helägt dotterbolag till Ingenjörfirma Strauch AB, 556203-4123, med säte i Täby.

Bolaget har under 2023 fortsatt att stärka sin position som ledande generalagent för Piaggio & C.SPA i Norden. Trots en utmanande marknad har vi lyckats att öka vår omsättning markant. Detta vittnar om vår starka marknadsposition och vår förmåga att effektivt anpassa oss till föränderliga marknadsförhållanden.

Väsentliga händelser under räkenskapsåret

Ökad omsättning: Mot en bakgrund av en generell nedgång i marknaden för 2- och 3-hjulingar har vi lyckats motverka trenden och istället öka vår omsättning. Detta har uppnåtts genom strategiska satsningar på populära modeller inom segmenten motorcyklar, mopeder samt genom att förbättra relationerna med våra återförsäljare.

Förbättrade logistik och distribution: Vi har under året fortsatt att utveckla och förbättra vår logistik- och distributionskedja. Genom att integrera reservdelar och tillbehörshantering i SPG har vi kunnat erbjuda snabbare leveranser och bättre service till våra återförsäljare.

Framtidssäkring genom innovation: Med ett ökat fokus på miljövänliga och pendlarvänliga fordon, har vi breddat vårt sortiment med flera eldrivna alternativ. Denna strategi har inte bara mött kundens efterfrågan utan också positionerat oss som en ledare inom hållbar mobilitet.

Organisationstillväxt: För att möta en ökande efterfrågan har vår organisation utökats. Detta har gjort det möjligt för oss att upprätthålla en hög servicenivå och snabb respons på marknadsförändringar.

Framtida utveckling och risker

Sedan den 1 januari 2021 har SPG fungerat som importör i Sverige, Norge, Finland, Danmark och Island. Under 2023 noterades en generell nedgång i försäljningen på marknaden. Trots denna nedgång har SPG överträffat förväntningarna genom att leverera fler enheter 2023 jämfört med 2022 till återförsäljare och slutkunder. Dessutom har vår marknadsandel i de nämnda länderna ökat. Denna framgång kan delvis förklaras av vår tillgång till lager från 2022, kombinerat med en förmånlig eurokurs, vilket gjort våra varumärken mer konkurrenskraftiga. Vi har även sålt delar av vårt lager via export för att minska varulagret och även dra nytta av den höga eurokursen. Dessa strategier har resulterat i en omsättning på över 145 miljoner kronor under 2023.

Under 2023 och 2024 påverkades ränteläget av flera osäkra faktorer, vilket ledde till högre räntor och skapade osäkerhet bland både återförsäljare och slutkunder. Räntan förväntas sänkas mot slutet av året, detta kommer att underlätta för våra återförsäljare och kunder att planera sina inköp. Vi förväntar oss att marknaden för motorcyklar kommer att förbli stabil på en låg nivå under 2025.

För 2024 budgeterar vi för en betydligt lägre omsättning på grund av de ökade priserna på fordon. Vi har för närvarande tillräckligt stort lager för att tillgodose våra återförsäljares behov och vi planerar att minska detta lager fram till december 2024. Under 2023 uppgick inköpet av fordon till cirka 1600 enheter. För 2024 har vi lagt en order på omkring 800 fordon. Vi räknar därmed att minska varulagret med 300 enheter, vilket motsvarar en minskning av lagret med 16 miljoner SEK. Denna minskning av varulager är en strategisk åtgärd för att förbättra och säkra vår likviditet fram till december 2024.

Bolaget har beviljats anstånd med skattebetalningar från Skatteverket. Dessa anstånd har varit en del av bolagets likviditetsplanering för att hantera effekterna av lågkonjunkturen.

Anstånden löper enligt överenskommelser med Skatteverket, och ska återbetalas under perioden 2025-2027 och bolaget följer löpande utvecklingen av sin likviditet och kapaciteten.

Vår finansiella planering och de åtgärder vi vidtagit för att optimera vår likviditet är avsedda att stärka vår ekonomiska ställning inför kommande betalning av anstånd till Skatteverket. Vi är övertygade om att dessa åtgärder kommer att säkerställa vår ekonomiska stabilitet att återbetala de förfallande beloppen. Eventuella framtida betalningsplaner och risker kopplade till återbetalningen övervägs som en del av bolagets likviditetsstrategi.

Flerårsöversikt (tkr)

	2023 (12 mån)	2021/2022 (16 mån)	2020/2021 (12 mån)	2019/2020 (12 mån)	2018/2019 (12 mån)
Nettoomsättning	147 126	134 745	111 362	70 771	67 868
Resultat efter finansiella poster	-2 351	3 612	6 519	4 531	4 355
Rörelsemarginal	1 %	2 %	7 %	7 %	7 %
Avkastning på eget kapital	neg.	11 %	20 %	15 %	16 %
Balansomslutning	97 068	112 875	71 608	43 241	46 086
Soliditet	31 %	27 %	48 %	71 %	61 %

Förslag till resultatdisposition

Styrelsen föreslår att tillgängliga vinstmedel

balanserat resultat	29 965 313
årets resultat	-18 240
	<hr/>
	29 947 073

disponeras enligt följande:

i ny räkning balanseras	29 947 073
	<hr/>
	29 947 073

I övrigt hänvisas till efterföljande resultat- och balansräkningar.

RESULTATRÄKNING	Not	2023-01-01	2021-09-01
		2023-12-31	2022-12-31
		(12 mån)	(16 mån)
Nettoomsättning	3	147 126 118	134 745 085
Summa intäkter		147 126 118	134 745 085
<i>Rörelsens kostnader</i>			
Handelsvaror		-131 399 399	-119 484 965
Övriga externa kostnader	4	-5 388 131	-4 834 644
Personalkostnader	5	-7 155 255	-7 163 247
Av- och nedskrivningar av materiella anläggningstillgångar	9	-17 600	-17 600
Övriga rörelsekostnader		-2 131 652	0
Rörelseresultat		1 034 081	3 244 629
<i>Resultat från finansiella investeringar</i>			
Resultat från andelar i koncernföretag	6	0	2 945 687
Övriga ränteintäkter och liknande intäkter	7	46 975	608
Räntekostnader och liknande kostnader	8	-3 432 296	-2 579 249
Resultat efter finansiella poster		-2 351 240	3 611 675
<i>Bokslutsdispositioner</i>			
Erhållna koncernbidrag		2 333 000	0
Lämnade koncernbidrag		0	-9 056 000
Återföring av periodiseringsfond		0	5 479 000
Resultat före skatt		-18 240	34 675
Skatt på årets resultat	9	0	0
ÅRETS RESULTAT		-18 240	34 675

BALANSRÄKNING

Not 2023-12-31 2022-12-31

TILLGÅNGAR

Anläggningstillgångar

Materiella anläggningstillgångar

Inventarier, verktyg och installationer

10

35 200

52 800

35 200

52 800

Finansiella anläggningstillgångar

11

Andelar i koncernföretag

12

132 008

132 008

132 008

132 008

Summa anläggningstillgångar

167 208

184 808

Omsättningstillgångar

Varulager m.m.

Färdiga varor och handelsvaror

90 803 966

106 334 434

90 803 966

106 334 434

Kortfristiga fordringar

Kundfordringar

948 544

2 064 817

Fordringar hos koncernföretag

580 492

1 244 294

Skattefordringar

1 310 463

1 461 744

Övriga fordringar

612 885

0

Förutbetalda kostnader och upplupna intäkter

13

1 490 943

832 404

4 943 327

5 603 259

Kassa och bank

1 153 719

752 518

Summa omsättningstillgångar

96 901 012

112 690 211

TILLGÅNGAR

97 068 220

112 875 019

BALANSRÄKNING forts.

Not 2023-12-31 2022-12-31

SKULDER OCH EGET KAPITAL

Eget kapital	14		
Bundet eget kapital			
Aktiekapital		100 000	100 000
Reservfond		20 000	20 000
		120 000	120 000
Fritt eget kapital			
Balanserad vinst eller förlust		29 965 313	29 930 638
Årets resultat		-18 240	34 675
		29 947 073	29 965 313
Summa eget kapital		30 067 073	30 085 313
Skulder			
Långfristiga skulder	15		
Skulder till koncernföretag		3 181 725	16 793 715
Övriga skulder		13 552 543	30 741 955
		16 734 268	47 535 670
Kortfristiga skulder			
Förskott från kunder		0	553 825
Leverantörsskulder		4 660 571	16 701 595
Skulder till koncernföretag		33 987 819	0
Övriga skulder		9 493 805	17 046 748
Upplupna kostnader och förutbetalda intäkter	16	2 124 684	951 868
		50 266 879	35 254 036
SKULDER OCH EGET KAPITAL		97 068 220	112 875 019

2024100101741

RAPPORT ÖVER FÖRÄNDRINGAR I EGET KAPITAL

	Aktiekapital	Reservfond	Fritt eget kapital
Belopp vid årets ingång	100 000	20 000	29 965 313
Årets resultat			-18 240
Belopp vid årets utgång	100 000	20 000	29 947 073

2024100101742

KASSAFLÖDESANALYS

2023-01-01
Not 2023-12-31

Den löpande verksamheten

Rörelseresultat	1 034 081
Justeringar som ej ingår i kassaflödet	
Avskrivningar	17 600
Erhållen ränta	46 975
Erlagd ränta	-3 432 296
Betald inkomstskatt	151 281

Kassaflöde från den löpande verksamheten före förändringar i rörelsekapital -2 182 359

Kassaflöde från förändringar i rörelsekapital

Förändring av varulager	15 530 468
Förändringar av kundfordringar	1 116 273
Förändring av övriga rörelsefordringar	56 181
Förändring av leverantörsskulder	-12 041 024
Förändring skulder koncernföretag	-28 958 276
Förändring av övriga rörelseskulder	65 147 588

Kassaflöde från den löpande verksamheten 38 668 851

Finansieringsverksamheten

Skulder till koncernföretag	-14 275 792
Upptagna lån	6 559 229
Amortering av skuld	-30 551 087

Kassaflöde från finansieringsverksamheten -38 267 650

Årets kassaflöde 401 201

Likvida medel vid årets början	752 518
Årets kassaflöde	401 201

Likvida medel vid årets slut (*) 1 153 719

*) Likvida medel

Kassa och bank	1 153 719
----------------	-----------

Belopp vid årets slut 1 153 719

NOTER

Not 1 Redovisningsprinciper och värderingsprinciper

Årsredovisningen har upprättats enligt årsredovisningslagen (1995:1554) och Bokföringsnämndens allmänna råd om årsredovisning och koncernredovisning, K3 (2012:1).

Årsredovisningen är upprättad i svenska kronor.

Tillgångar och skulder har värderats till anskaffningsvärde om inte annat anges nedan. Fordringar och skulder i utländsk valuta har värderats till balansdagens kurs. Kursvinster och kursförluster på rörelsefordringar och rörelseskulder redovisas i rörelseresultatet.

Finansiella instrument har värderats till anskaffningsvärdet korrigerat för eventuella nedskrivningar. Eventuellt behov av nedskrivningar beräknas på skillnaden mellan bokfört värde å ena sidan och verkligt värde med avdrag för försäljningsutgifter å andra sidan. Innehav som handlas på en aktiv marknad har behandlats som en värdepappersportfölj.

Varulager har värderats till det lägsta av anskaffningsvärde och nettoförsäljningsvärde. Likartade varor har värderats enligt FIFO. Varulager har värderats till anskaffningsvärde minskat med 3 % schabloninkurans.

Samtliga leasingavtal redovisas som operationella leasingavtal. Det innebär att leasingavgiften kostnadsförs i resultaträkningen linjärt över leasingperioden.

Ersättningar till anställda

Ersättningar till anställda avser alla former av ersättningar som företaget lämnar till de anställda. Kortfristiga ersättningar utgörs av bland annat löner, betald semester, betald frånvaro, bonus och ersättning efter avslutad anställning (pension). Kortfristiga ersättningar redovisas som kostnad och en skuld då det finns en legal eller informell förpliktelse att betala ut en ersättning till följd av en tidigare händelse och en tillförlitlig uppskattning av beloppet kan göras.

Pensionsplaner redovisas enligt förenklingsregeln, vilket innebär att kostnaden redovisas i takt med att avgiften betalas.

Intäktsredovisning

Intäkter tas upp till verkligt värde av vad som erhållits eller kommer att tillfalla företaget och inte innan inkomsten kan beräknas på ett tillförlitligt sätt.

Försäljning av varor

Intäkter från varuförsäljning tas upp när de väsentliga riskerna och förmåner som förknippas med äganderätten till varorna har övergått på köparen och när utgifter som uppkommit eller förväntas uppkomma till följd av transaktionen kan beräknas på ett tillförlitligt sätt.

Tjänsteuppdrag och entreprenaduppdrag

Uppdrag på löpande räkning redovisas i takt med att arbete utförs och material levereras eller förbrukas. Utförda, ej fakturerade tjänsteuppdrag, tas i balansräkningen upp till det beräknade faktureringsvärdet av utfört arbete och redovisas i posten upparbetad ej fakturerad intäkt.

Materiella anläggningstillgångar

Materiella anläggningstillgångar tas upp till anskaffningsvärde minskat med planenliga avskrivningar samt korrigerat för eventuella upp- eller nedskrivningar.

Avskrivningar påbörjas då tillgången tas i bruk. Materiella anläggningstillgångar som är av mindre värde enligt inkomstskattelagen (1999:1229) redovisas som kostnad vid första redovisningstillfället. Anskaffningsvärdet för materiella anläggningstillgångar är fördelat på komponenter om det består av betydande komponenter med en väsentlig skillnad i nyttjandeperiod.

Avskrivningar baseras på uppskattad nyttjandeperiod och sker enligt nedan:

Maskiner och inventarier 20 % av anskaffningsvärdet

Inkomstskatter

Aktuell skatt utgörs av årets inkomstskatt på det skattepliktiga resultatet. Uppskjuten skatt utgörs av inkomstskatt för skattepliktigt resultat avseende framtida räkenskapsår till följd av tidigare transaktioner eller händelser.

Uppskjuten skatt redovisas på temporära skillnader, skattemässigt underskottsavdrag och andra outnyttjade skatteavdrag. Uppskjuten skattefordran avseende underskottsavdrag eller andra skattemässiga avdrag redovisas i den utsträckning det är sannolikt att avdraget kan avräknas mot överskott vid framtida beskattning.

Kassaflödesanalys

Kassaflödesanalysen upprättas enligt indirekt metod. Det redovisade kassaflödet omfattar endast transaktioner som medför in- eller utbetalningar. Det förekommer inga finansiella placeringar som klassificeras som likvida medel.

Redovisningsprinciperna är oförändrade jämfört med föregående år.

Not 2 Uppskattningar och bedömningar

Vid upprättande av årsredovisning enligt K3 krävs att antaganden görs om framtiden och andra viktiga källor till osäkerhet i uppskattningar på balansdagen, som innebär en betydande risk för en väsentlig justering av de redovisade värdena för tillgångar och skulder under kommande räkenskapsår. Det görs även bedömningar som har betydande effekt på de redovisade beloppen i denna årsredovisning. De uppskattningar och bedömningar som görs ses över årligen och baseras på tidigare erfarenheter men även andra faktorer som anses vara rimliga att beakta. De slutliga utfallen av uppskattningar och bedömningar kan komma att avvika från nuvarande uppskattningar och bedömningar och effekterna av ändringarna av dessa redovisas i resultaträkningen under det räkenskapsår som ändringen görs, samt under framtida räkenskapsår om ändringen påverkar både aktuellt och kommande räkenskapsår.

Not 3 Nettoomsättning

	2023	2021/2022
Omsättning m.m. per rörelsegren		
Varuförsäljning	146 628 410	134 540 098
Tjänsteuppdrag	497 708	0
Ränta och royalty	0	142 585
Övrigt		62 402
	147 126 118	134 745 085
Omsättning m.m. per geografisk marknad		
Sverige	88 969 457	73 367 469
Övriga Norden	58 156 661	61 377 616
	147 126 118	134 745 085

Upplysningar avseende vissa delposter som ingår i Nettoomsättning.

Not 4 Övriga externa kostnader **2023** **2021/2022**

Upplysningar avseende vissa delposter som ingår i övriga externa kostnader.

Kostnader för leasing (inkl. lokalhyra)

Under året kostnadsförda leasingavgifter	486 512	486 830
Framtida leasingavgifter för operationella leasingavtal		
Inom ett år efter bokslutsdagen	476 888	473 448
Om mer än ett år men inom fem år efter bokslutsdagen	1 192 000	1 657 068
Om mer än fem år efter bokslutsdagen	0	0
	1 668 888	2 130 516

Kostnader för arvode till revisionsföretag

Revisionsuppdrag	259 500	312 000
Övriga tjänster	86 500	104 000
	346 000	416 000

Not 5 Personalkostnader **2023** **2021/2022**

Upplysningar avseende vissa delposter som ingår i personalkostnader.

Medelantal anställda	19	12
Kvinnor	9	6
Män	10	6
	19	12

Personalkostnader

Löner övrig personal	5 153 821	5 180 775
Sociala kostnader	1 939 063	1 856 713
varav pensionskostnader övrig personal	258 417	248 711

Ledande befattningshavare, styrelsen

Kvinnor	1	1
Män	2	2
	3	3

Ledande befattningshavare, övriga befattningshavare

Kvinnor	0	0
Män	1	1
	1	1

Not 6 Resultat från andelar i koncernföretag **2023** **2021/2022**

Utdelningar	0	3 385 687
Realisationsresultat	0	-440 000
	0	2 945 687

Not 7 Övriga ränteintäkter och liknande intäkter	2023	2021/2022
Övriga ränteintäkter och liknande intäkter	46 975	608
	46 975	608

Not 8 Räntekostnader och liknande kostnader	2023	2021/2022
Räntekostnader till koncernföretag	-1 718 981	-322 406
Övriga räntekostnader och liknande kostnader	-1 713 315	-2 256 843
	-3 432 296	-2 579 249

Not 9 Skatt på årets resultat	2023	2021/2022
Aktuell skatt	0	0
Uppskjuten skatt	0	0
	0	0
Resultat före skatt	-18 240	34 675
Skatt enligt gällande skattesats 20,6%	3 757	-7 143
Skatteeffekt av		
Skattefri utdelning	0	0
Övriga ej skattepliktiga intäkter	9 642	697 485
Ej avdragsgilla kostnader	-180 423	-193 675
Under året utnyttjande av tidigare års underskottsavdrag vars skattevärde ej redovisats som tillgång	167 024	-496 667
Summa redovisad skatt	0	0
Effektiv skattesats	0%	0%

Not 10 Materiella anläggningstillgångar	2023-12-31	2022-12-31
Inventarier, verktyg och installationer		
Ingående ackumulerade anskaffningsvärden	448 000	448 000
Utgående ackumulerade anskaffningsvärden	448 000	448 000
Ingående ackumulerade avskrivningar	-395 200	-377 600
Avskrivningar	-17 600	-17 600
Utgående ackumulerade avskrivningar	-412 800	-395 200
Utgående bokfört värde	35 200	52 800

Not 11 Finansiella anläggningstillgångar **2023-12-31** **2022-12-31**

Andelar i koncernföretag

Ingående ackumulerade anskaffningsvärden	1 257 008	1 257 008
Utgående ackumulerade anskaffningsvärden	1 257 008	1 257 008
Ingående ackumulerade uppskrivningar	-1 125 000	0
Försäljningar	0	-1 125 000
Utgående ackumulerade uppskrivningar	-1 125 000	-1 125 000
Utgående bokfört värde	132 008	132 008

Not 12 Andelar i koncernföretag

Namn, org. nr. och säte	Antal andelar/ Kapitalandel	Eget kapital/ Årets resultat	Bokfört värde
Profinab Svenska AB (556663-7079, säte i Stockholm)	100 000 100 %	2 225 533 381	103 888
Profinab Norge AS (926 008 811, säte i Oslo)	30 000 100 %	-21 447 -17 533	28 120
			132 008

Not 13 Förutbetalda kostnader och upplupna intäkter **2023-12-31** **2022-12-31**

Förutbetalda hyreskostnader	119 222	0
Förutbetalda leasingkostnader	0	0
Övriga förutbetalda kostnader	1 371 721	832 404
	1 490 943	832 404

Not 14 Eget kapital **2023-12-31** **2022-12-31**

Antal aktier	1 000	1000
Kvotvärde	100	100

Not 15 Långfristiga skulder **2023-12-31** **2022-12-31**

Förfaller senare än ett år men inom fem år efter balansdagen	13 552 543	44 353 945
Förfaller senare än fem år efter balansdagen	3 181 725	3 181 725
	16 734 268	47 535 670

Del som förfaller om mer än 5 år fördelar sig på följande sätt:

Skulder till koncernföretag	3 181 725	3 181 725
	3 181 725	3 181 725

Not 16 Upplupna kostnader och förutbetalda intäkter	2023-12-31	2022-12-31
Upplupna personalkostnader	1 108 249	765 616
Övriga upplupna kostnader	1 016 435	186 252
	2 124 684	951 868

Not 17 Ställda säkerheter och eventualförpliktelser	2023-12-31	2022-12-31
Ställda säkerheter		
Ställda säkerheter för koncernbolags åtaganden:		
Fastighetsinteckningar	32 000 000	32 000 000
	32 000 000	32 000 000

Eventualförpliktelser		
Övriga eventualförpliktelser	33 372 600	33 602 100
	33 372 600	33 602 100

Not 18 Uppgifter om koncernföretag

Uppgifter om koncernföretag

Ingenjörskfirma Strauch Aktiebolag, 556203-4123, med säte i Stockholm är det moderföretag som upprättar koncernredovisning för den största koncern som företaget ingår i.

Av årets försäljning utgör 59 % (0 %) försäljning till andra koncernbolag.

Av årets inköp utgör 1 % (1 %) inköp från andra koncernbolag.

Not 19 Förslag till resultatdisposition

Styrelsen föreslår att tillgängliga vinstmedel

balanserat resultat	29 965 313
årets resultat	-18 240
	29 947 073

disponeras enligt följande:


i ny räkning balanseras	29 947 073
	29 947 073

SPG Import AB
556198-0102

Täby 2024-09-30

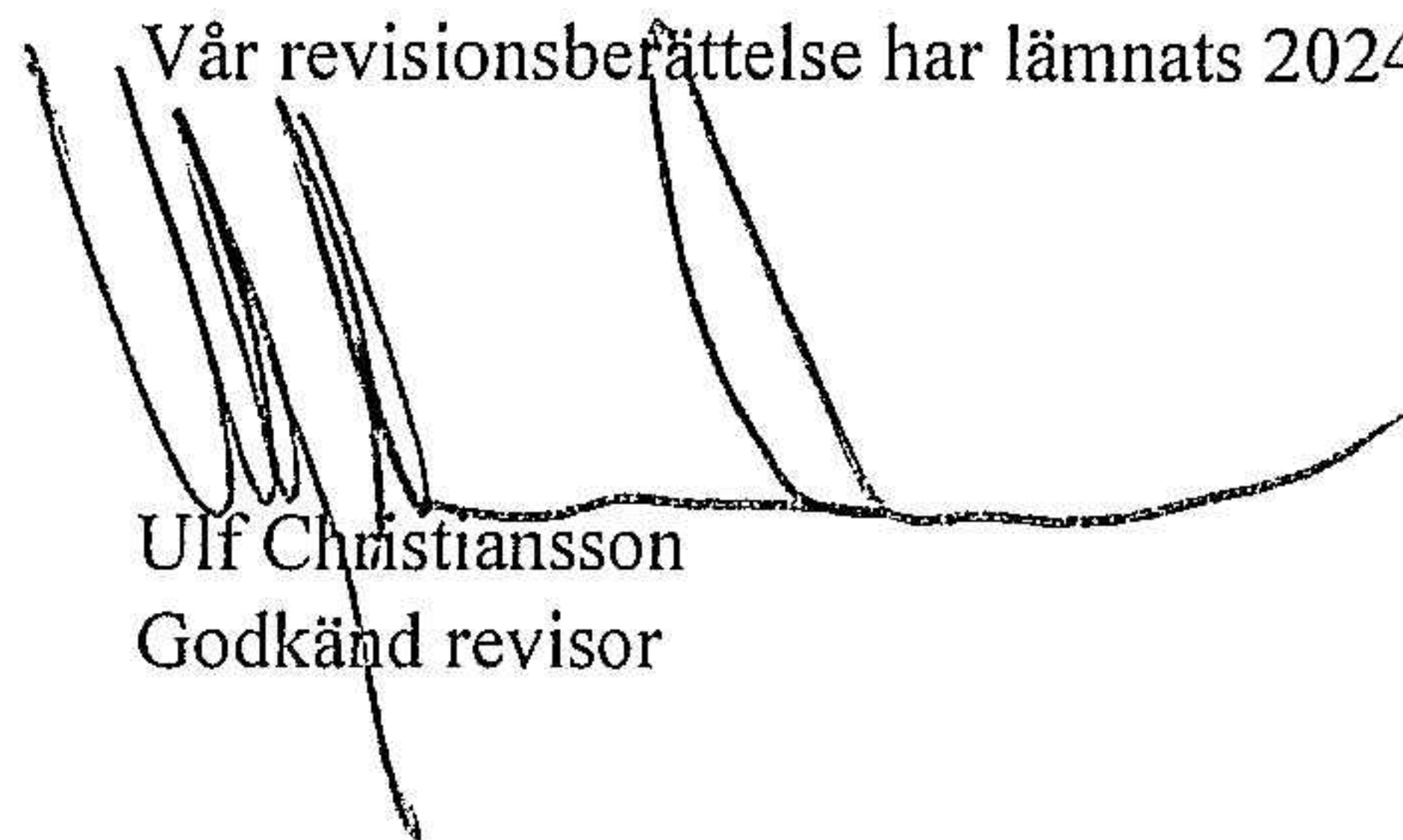


Mikael Strauch
Ordförande



Tom Hammarberg

Vår revisionsberättelse har lämnats 2024-09-30



Ulf Christiansson
Godkänd revisor



Katarina Lindholm
Auktoriserad revisor

2024100101750

REVISIONSBERÄTTELSE

Till bolagsstämman i SPG Import AB

Org.nr. 556198-0102

Rapport om årsredovisningen

Uttalanden

Vi har utfört en revision av årsredovisningen för SPG Import AB för år 2023-01-01—2023-12-31.

Enligt vår uppfattning har årsredovisningen upprättats i enlighet med årsredovisningslagen och ger en i alla väsentliga avseenden rättvisande bild av SPG Import AB:s finansiella ställning per den 31 december 2023 och av dess finansiella resultat och kassaflöde för året enligt årsredovisningslagen. Förvaltningsberättelsen är förenlig med årsredovisningens övriga delar.

Vi tillstyrker därför att bolagsstämman fastställer resultaträkningen och balansräkningen.

Grund för uttalanden

Vi har utfört revisionen enligt International Standards on Auditing (ISA) och god revisionsred i Sverige. Vårt ansvar enligt dessa standarder beskrivs närmare i avsnittet *Revisorns ansvar*. Vi är oberoende i förhållande till SPG Import AB enligt god revisorsred i Sverige och har i övrigt fullgjort vårt yrkesetiska ansvar enligt dessa krav.

Vi anser att de revisionsbevis vi har inhämtat är tillräckliga och ändamålsenliga som grund för våra uttalanden.

Styrelsens ansvar

Det är styrelsen som har ansvaret för att årsredovisningen upprättas och att den ger en rättvisande bild enligt årsredovisningslagen. Styrelsen ansvarar även för den interna kontroll som de bedömer är nödvändig för att upprätta en årsredovisning som inte innehåller några väsentliga felaktigheter, vare sig dessa beror på oegentligheter eller misstag.

Vid upprättandet av årsredovisningen ansvarar styrelsen för bedömningen av bolagets förmåga att fortsätta verksamheten. De upplyser, när så är tillämpligt, om förhållanden som kan påverka förmågan att fortsätta verksamheten och att använda antagandet om fortsatt drift. Antagandet om fortsatt drift tillämpas dock inte om styrelsen avser att likvidera bolaget, upphöra med verksamheten eller inte har något realistiskt alternativ till att göra något av detta.

Revisorns ansvar

Vårt mål är att uppnå en rimlig grad av säkerhet om huruvida årsredovisningen som helhet inte innehåller några väsentliga felaktigheter, vare sig dessa beror på oegentligheter eller misstag, och att lämna en revisionsberättelse som innehåller våra uttalanden. Rimlig säkerhet är en hög grad av säkerhet, men är ingen garanti för att en revision som utförs enligt ISA och god revisionsred i Sverige alltid kommer att upptäcka en väsentlig felaktighet om en sådan finns. Felaktigheter kan uppstå på grund av oegentligheter eller misstag och anses vara väsentliga om de enskilt eller tillsammans rimligen kan förväntas påverka de ekonomiska beslut som användare fattar med grund i årsredovisningen.

En ytterligare beskrivning av vårt ansvar för revisionen av årsredovisningen finns på Revisorsinspektionens webbplats: www.revisorsinspektionen.se/revisornsansvar. Denna beskrivning är en del av revisionsberättelsen.

Rapport om andra krav enligt lagar och andra författningar Uttalanden

Utöver vår revision av årsredovisningen har vi även utfört en revision av styrelsens förvaltning för SPG Import AB för år 2023-01-01—2023-12-31 samt av förslaget till dispositioner beträffande bolagets vinst eller förlust.

Vi tillstyrker att bolagsstämman disponerar vinsten enligt förslaget i förvaltningsberättelsen och beviljar styrelsens ledamöter ansvarsfrihet för räkenskapsåret.

Grund för uttalanden

Vi har utfört revisionen enligt god revisionsred i Sverige. Vårt ansvar enligt denna beskrivs närmare i avsnittet *Revisorns ansvar*. Vi är oberoende i förhållande till SPG Import AB enligt god revisorsred i Sverige och har i övrigt fullgjort vårt yrkesetiska ansvar enligt dessa krav.

Vi anser att de revisionsbevis vi har inhämtat är tillräckliga och ändamålsenliga som grund för våra uttalanden.

Styrelsens ansvar

Det är styrelsen som har ansvaret för förslaget till dispositioner beträffande bolagets vinst eller förlust. Vid förslag till utdelning innefattar detta bland annat en bedömning av om utdelningen är försvarlig med hänsyn till de krav som bolagets verksamhetsart, omfattning och risker ställer på storleken av bolagets egna kapital, konsolideringsbehov, likviditet och ställning i övrigt.

Styrelsen ansvarar för bolagets organisation och förvaltningen av bolagets angelägenheter. Detta innefattar bland annat att fortlöpande bedöma bolagets ekonomiska situation och att tillse att bolagets organisation är utformad så att bokföringen, medelsförvaltningen och bolagets ekonomiska angelägenheter i övrigt kontrolleras på ett betryggande sätt.

Revisorns ansvar

Vårt mål beträffande revisionen av förvaltningen, och därmed vårt uttalande om ansvarsfrihet, är att inhämta revisionsbevis för att med en rimlig grad av säkerhet kunna bedöma om någon styrelseledamot i något väsentligt avseende:

- företagit någon åtgärd eller gjort sig skyldig till någon försummelse som kan föranleda ersättningsskyldighet mot bolaget
- på något annat sätt handlat i strid med aktiebolagslagen, årsredovisningslagen eller bolagsordningen.

Vårt mål beträffande revisionen av förslaget till dispositioner av bolagets vinst eller förlust, och därmed vårt uttalande om detta, är att med rimlig grad av säkerhet bedöma om förslaget är förenligt med aktiebolagslagen.

Rimlig säkerhet är en hög grad av säkerhet, men ingen garanti för att en revision som utförs enligt god revisionsred i Sverige alltid kommer att upptäcka åtgärder eller försummelser som kan föranleda ersättningsskyldighet mot bolaget, eller att ett förslag till dispositioner av bolagets vinst eller förlust inte är förenligt med aktiebolagslagen.

En ytterligare beskrivning av vårt ansvar för revisionen av förvaltningen finns på Revisorsinspektionens webbplats: www.revisorsinspektionen.se/revisornsansvar. Denna beskrivning är en del av revisionsberättelsen.

Anmärkning

Årsredovisningen har inte upprättats i sådan tid att det varit möjligt att, enligt 7 kap. 10 § aktiebolagslagen, hålla årsstämma inom sex månader efter räkenskapsårets utgång.

2024100101751

Stockholm 2024-09-30

Ulf Christiansson
Godkänd revisor

Katarina Lindholm
Autoriserad revisor

2024100101752

ÅRSREDOVISNING

Ingenjörskfirma Strauch Aktiefbolag

556203-4123

Räkenskapsåret

2023-01-01--2023-12-31

FÖRVALTNINGSBERÄTTELSE

Verksamheten

Allmänt om verksamheten

Bolaget, med säte i Stockholm, bedriver huvudsakligen verksamhet som holdingbolag och förvaltar aktier i dotterbolag. Moderbolaget har främst fokuserat på kapitalförvaltning och strategiska beslut avseende dotterbolagen.

Dotterbolagen inom koncernen bedriver verksamhet inom handel med motorcyklar och mopeder av flera olika märken. Även handel med tillbehör, reservdelar men även verkstadsarbeten. I koncernens verksamhet finns anläggningar i Malmö, Göteborg och Stockholm. Genom ett brett sortiment av varumärken och en närvaro i flera fysiska butiker strävar koncernen efter att stärka sin position på marknaden. Inom koncernen innehar man också generalagenturen för Piaggio & C.SPA i Norden.

Michael Strauch har ägarandelar överstigande 10 %.

Årsredovisningen är upprättad i svenska tusentals kronor.

Väsentliga händelser under räkenskapsåret

Under 2023 har bolagens verksamhet påverkats av en global lågkonjunktur som dämpat konsumenternas köpkraft och fordonsmarknadens dynamik vilket resulterat i minskad försäljning. Trots dessa svårigheter lyckades bolaget upprätthålla en stabil drift med fortsatt service och försäljning tack vare strategiska anpassningar och kostnadseffektiviseringar.

Som effekt av minskad försäljning redovisar koncernen ett underskott för året.

Under 2023 har dotterbolagen genomfört kostnadsbesparingar bland annat genom att stänga två butiker, Sätra och Sollentuna och i stället flytta verksamheten till den ombyggda moderniserade butiken i Täby. Detta resulterar i väsentlig minskning av de fasta kostnaderna. Genom att samla resurserna på ett ställe förbättras också kundupplevelsen och servicen.

Skatter och anstånd:

Bolaget har beviljats anstånd med skattebetalningar från Skatteverket Dessa anstånd har varit en del av bolagets likviditetsplanering för att hantera effekterna av lågkonjunkturen. Anstånden löper enligt överenskommelser med Skatteverket, och ska återbetalas under perioden 2025-2027 och bolaget följer löpande utvecklingen av likviditet och kapaciteten att återbetala de förfallande beloppen. Eventuella framtida betalningsplaner och risker kopplade till återbetalningen övervägs som en del av bolagets likviditetsstrategi.

Inför 2024 prioriterar bolagen att säkerställa fortsatt drift och återhämtning från de ekonomiska effekterna av lågkonjunkturen. Bolaget är fast beslutet att stärka sin marknadsposition genom förnyad kundfokusering, Innovation och teknologi samt utforskning av nya partnerskap och samarbeten.

Med dessa förberedelser och åtgärder förväntas bolaget kunna fortsätta erbjuda högklassig service och produkter till sina kunder. Ledningen är engagerad i att noggrant övervaka ekonomiska indikatorer och agera proaktivt för att säkerställa företagets långsiktiga hälsa och framgång.

Flerårsöversikt moderbolag (tkr)

	2023	2021/2022	2020/2021	2019/2020	2018/2019
Nettoomsättning	0	0	0	0	0
Resultat efter finansiella poster	1 498	2 366	116	-124	-205
Rörelsemarginal	-	-	-	-	-
Avkastning på eget kapital	2 %	4 %	0 %	neg.	neg.
Balansomslutning	151 951	133 199	122 797	148 071	144 941
Soliditet	42 %	48 %	51 %	42 %	43 %

Flerårsöversikt koncern (tkr)

	2023	2021/2022	2020/2021	2019/2020	2018/2019
Nettoomsättning	272 498	338 028	305 032	286 908	317 757
Resultat efter finansiella poster	-19 247	-8 726	2 607	3 779	2 634
Rörelsemarginal	neg.	neg.	1 %	2 %	1 %
Avkastning på eget kapital	neg.	neg.	2 %	3 %	2 %
Balansomslutning	229 258	261 241	211 858	182 735	192 836
Soliditet	54 %	55 %	72 %	82 %	76 %

Förslag till resultatdisposition (kr)

Styrelsen föreslår att tillgängliga vinstmedel

balanserat resultat	63 278 144
årets resultat	-407
summa	63 277 737

disponeras enligt följande:

i ny räkning balanseras	63 277 737
summa	63 277 737

I övrigt hänvisas till efterföljande resultat- och balansräkningar.

RESULTATRÄKNING	Not	Moderbolaget		Koncernen	
		2023-01-01	2021-09-01	2023-01-01	2021-09-01
		2023-12-31	2022-12-31	2023-12-31	2022-12-31
		(12 mån)	(16 mån)	(12 mån)	(16 mån)
Nettoomsättning	3	0	0	272 498	338 028
Övriga rörelseintäkter		0	34	1 096	1 528
Summa intäkter		0	34	273 594	339 556
<i>Rörelsens kostnader</i>					
Handelsvaror		0	0	-228 595	-274 798
Övriga externa kostnader	4	-251	-1	-21 270	-22 366
Personalkostnader	5	0	0	-36 133	-47 250
Av- och nedskrivningar av materiella anläggningstillgångar	6	0	0	-974	-454
Övriga rörelsekostnader		0	0	-2 391	0
Rörelseresultat		-251	33	-15 769	-5 312
<i>Resultat från finansiella investeringar</i>					
Resultat från andelar i koncernföretag		0	1 577		
Resultat från övriga värdepapper och fordringar som är anläggningstillgångar		2	0	2	0
Övriga ränteintäkter och liknande intäkter		1 764	1 508	466	13
Räntekostnader och liknande kostnader		-18	-752	-3 946	-3 427
Resultat efter finansiella poster		1 498	2 366	-19 247	-8 726
<i>Bokslutsdispositioner</i>					
Lämnade koncernbidrag		-1 497	-1 070	0	0
Resultat före skatt		1	1 296	-19 247	-8 726
Skatt på årets resultat	6	0	8	400	641
Övriga skatter		0	0	0	0
ÅRETS RESULTAT		0	1 304	-18 847	-8 085
<i>Varav hänförligt till</i>					
Moderföretagets aktieägare				-18 847	-8 085
Innehav utan bestämmande inflytande				0	0

BALANSRÄKNING Not 2023-12-31 2022-12-31 2023-12-31 2022-12-31

TILLGÅNGAR

Anläggningstillgångar

Materiella anläggningstillgångar 7

Inventarier, verktyg och installationer	0	0	5 601	5 987
	0	0	5 601	5 987

Finansiella anläggningstillgångar 8

Andelar i koncernföretag	9	33 357	33 357	
Fordringar hos koncernföretag		80 940	82 137	
Andra långfristiga värdepappersinnehav	10	25	25	339
		114 322	115 519	339
				1 640

Summa anläggningstillgångar 114 322 115 519 5 940 7 627

Omsättningstillgångar

Varulager m.m.

Färdiga varor och handelsvaror	0	0	211 986	223 287
Förskott till leverantörer	0	0	0	0
	0	0	211 986	223 287

Kortfristiga fordringar

Kundfordringar	0	0	2 272	3 457
Fordringar hos koncernföretag		37 447	2 743	
Skattefordringar		0	3 767	3 468
Övriga fordringar		0	901	494
Förutbetalda kostnader och upplupna intäkter	11	182	183	4 392
		37 629	2 926	11 332
				14 487

Kassa och bank 12 0 14 754 0 15 840

Summa omsättningstillgångar 37 629 17 680 223 318 253 614

TILLGÅNGAR 151 951 133 199 229 258 261 241

BALANSRÄKNING Not 2023-12-31 2022-12-31 2023-12-31 2022-12-31

(tkr)

SKULDER OCH EGET KAPITAL

Eget kapital	13			
Bundet eget kapital				
Aktiekapital		200	200	
Reservfond		40	40	
		240	240	
Fritt eget kapital				
Balanserad vinst eller förlust		63 279	61 975	
Årets resultat		0	1 304	
		63 279	63 279	
Koncernens eget kapital				
Aktiekapital			200	200
Annat eget kapital inklusive årets resultat			123 364	142 201
			123 564	142 401
Summa eget kapital		63 519	63 519	123 564
Skulder				
Långfristiga skulder	14			
Skulder till koncernföretag		57 214	54 967	0
Övriga skulder		0	0	41 194
		57 214	54 967	41 194
Kortfristiga skulder				
Skulder till kreditinstitut	14	3 524	0	1 692
Förskott från kunder		0	0	1 862
Leverantörsskulder		0	0	13 283
Skulder till koncernföretag		27 272	14 292	0
Skatteskulder		0	0	2 443
Övriga skulder		422	421	35 630
Upplupna kostnader och förutbetalda intäkter	15	0	0	9 590
		31 218	14 713	64 500
SKULDER OCH EGET KAPITAL		151 951	133 199	229 258
				261 241

RAPPORT ÖVER FÖRÄNDRINGAR I EGET KAPITAL

<i>Moderbolaget</i>	Aktiekapital	Reservfond	Fritt eget kapital	Totalt eget kapital
Belopp vid årets ingång	200	40	63 279	63 519
Årets resultat			0	0
Belopp vid årets utgång	200	40	63 279	63 519

<i>Koncernen</i>	Aktiekapital	Övrigt tillskjutet kapital	Annat eget kapital inkl. årets resultat	Eget kapital hänförligt till moderföretagets aktieägare	Innehav utan bestämmande inflytande	Totalt eget kapital
Belopp vid årets ingång	200	0	142 201	142 401	0	142 401
Omräkningsdifferens		0	10	10	0	10
Årets resultat			-18 847	-18 847	0	-18 847
Belopp vid årets utgång	200	0	123 364	123 564	0	123 564

2024100101758

KASSAFLÖDESANALYS	Moderbolaget		Koncernen	
	2023-01-01	2021-09-01	2023-01-01	2021-09-01
	2023-12-31	2022-12-31	2023-12-31	2022-12-31
Den löpande verksamheten				
Rörelseresultat	-251	33	-15 769	-5 312
Justeringar som ej ingår i kassaflödet				
Avskrivningar	0	0	974	454
Erhållen ränta	1 764	1 508	468	13
Erlagd ränta	-18	-752	-3 946	-3 427
Betald inkomstskatt	0	-33	29	-324
Kassaflöde från den löpande verksamheten före förändringar i rörelsekapital	1 495	756	-18 244	-8 596
Kassaflöde från förändringar i rörelsekapital				
Förändring av varulager	0	0	11 301	-43 867
Förändringar av kundfordringar			1 185	
Förändring av rörelsefordringar	1	276	3 420	10 713
Förändring av koncernfordringar	-34 704			
Förändring av leverantörsskulder			-13 939	
Förändring av rörelseskulder	0	-34	4 892	2 719
Förändring av koncernskulder	11 486			
Kassaflöde från den löpande verksamheten	-21 722	998	-11 385	-39 031
Investeringsverksamheten				
Försäljning av dotterföretag		130	0	590
Försäljning av andra finansiella anläggningstillgångar	0	0	1 300	0
Förändring fordran /skuld dotterföretag	3 444	21 354	0	0
Försäljning av immateriella anläggningstillgångar	0	0	402	0
Förvärv av materiella anläggningstillgångar	0	0	-1 661	-3 236
Kassaflöde från investeringsverksamheten	3 444	21 484	41	-2 646
Finansieringsverksamheten				
Upptagna lån	0	0	24 364	64 672
Amortering av skuld	0	0	-30 552	0
Förändring av checkräkningskredit	0	-7 993	0	-7 933
Kassaflöde från finansieringsverksamheten	0	-7 993	-6 188	56 739
Årets kassaflöde	-18 278	14 489	-17 532	15 062
Likvida medel vid årets början	14 754	265	15 840	778
Årets kassaflöde	-18 278	14 489	-17 532	15 062
Likvida medel vid årets slut (*)	-3 524	14 754	-1 692	15 840
*) Likvida medel				
Kassa och bank	0	14 754	0	15 840
Belopp vid årets slut	0	14 754	0	15 840

NOTER

Not 1 Redovisningsprinciper och värderingsprinciper

Årsredovisningen har upprättats enligt årsredovisningslagen (1995:1554) och Bokföringsnämndens allmänna råd om årsredovisning och koncernredovisning, K3 (2012:1).

Årsredovisningen är upprättad i svenska kronor.

Tillgångar och skulder har värderats till anskaffningsvärde om inte annat anges nedan. Fordringar och skulder i utländsk valuta har värderats till balansdagens kurs. Kursvinster och kursförluster på rörelsefordringar och rörelseskulder redovisas i rörelseresultatet.

Finansiella instrument har värderats till anskaffningsvärdet korrigerat för eventuella nedskrivningar. Eventuellt behov av nedskrivningar beräknas på skillnaden mellan bokfört värde å ena sidan och verkligt värde med avdrag för försäljningsutgifter å andra sidan. Innehav som handlas på en aktiv marknad har behandlats som en värdepappersportfölj.

Varulager har värderats till det lägsta av anskaffningsvärde och nettoförsäljningsvärde. Likartade varor har värderats enligt FIFO. Varulager har värderats till anskaffningsvärde minskat med 3 % schabloninkurans.

Samtliga leasingavtal redovisas som operationella leasingavtal i juridisk person. Det innebär att leasingavgiften kostnadsförs i resultaträkningen linjärt över leasingperioden. I koncernredovisningen har finansiella leasingavtal redovisats som tillgång och skuld.

Ersättningar till anställda

Ersättningar till anställda avser alla former av ersättningar som företaget lämnar till de anställda. Kortfristiga ersättningar utgörs av bland annat löner, betald semester, betald frånvaro, bonus och ersättning efter avslutad anställning (pension). Kortfristiga ersättningar redovisas som kostnad och en skuld då det finns en legal eller informell förpliktelse att betala ut en ersättning till följd av en tidigare händelse och en tillförlitlig uppskattning av beloppet kan göras.

Pensionsplaner redovisas enligt förenklingsregeln, vilket innebär att kostnaden redovisas i takt med att avgiften betalas.

Intäktsredovisning

Intäkter tas upp till verkligt värde av vad som erhållits eller kommer att tillfalla företaget och inte innan inkomsten kan beräknas på ett tillförlitligt sätt.

Försäljning av varor

Intäkter från varuförsäljning tas upp när de väsentliga riskerna och förmåner som förknippas med äganderätten till varorna har övergått på köparen och när utgifter som uppkommit eller förväntas uppkomma till följd av transaktionen kan beräknas på ett tillförlitligt sätt.

Tjänsteuppdrag och entreprenaduppdrag

Uppdrag på löpande räkning redovisas i takt med att arbete utförs och material levereras eller förbrukas. Utförda, ej fakturerade tjänsteuppdrag, tas i balansräkningen upp till det beräknade faktureringsvärdet av utfört arbete och redovisas i posten upparbetad ej fakturerad intäkt.

Materiella anläggningstillgångar

Materiella anläggningstillgångar tas upp till anskaffningsvärde minskat med planenliga avskrivningar samt korrigerat för eventuella upp- eller nedskrivningar.

Avskrivningar påbörjas då tillgången tas i bruk. Materiella anläggningstillgångar som är av mindre värde enligt inkomstskattelagen (1999:1229) redovisas som kostnad vid första redovisningstillfället. Anskaffningsvärdet för materiella anläggningstillgångar är fördelat på komponenter om det består av betydande komponenter med en väsentlig skillnad i nyttjandeperiod.

Avskrivningar baseras på uppskattad nyttjandeperiod och sker enligt nedan:

Maskiner och inventarier	20 % av anskaffningsvärdet
--------------------------	----------------------------

Avsättningar

En avsättning redovisas i balansräkningen när företaget har en legal eller informell förpliktelse till följd av en inträffad händelse och det är sannolikt att ett utflöde av resurser krävs för att reglera förpliktelsen och en tillförlitlig uppskattning av beloppet kan göras.

Vid första redovisningstillfället värderas avsättningar till den bästa uppskattningen av det belopp som kommer att krävas för att reglera förpliktelsen på balansdagen. Avsättningarna omprövas varje balansdag.

Inkomstskatter

Aktuell skatt utgörs av årets inkomstskatt på det skattepliktiga resultatet. Uppskjuten skatt utgörs av inkomstskatt för skattepliktigt resultat avseende framtida räkenskapsår till följd av tidigare transaktioner eller händelser.

Uppskjuten skatt redovisas på temporära skillnader, skattemässigt underskottsavdrag och andra outnyttjade skatteavdrag. Uppskjuten skattefordran avseende underskottsavdrag eller andra skattemässiga avdrag redovisas i den utsträckning det är sannolikt att avdraget kan avräknas mot överskott vid framtida beskattning.

Kassaflödesanalys

Kassaflödesanalysen upprättas enligt indirekt metod. Det redovisade kassaflödet omfattar endast transaktioner som medför in- eller utbetalningar. Det förekommer inga finansiella placeringar som klassificeras som likvida medel.

Redovisningsprinciperna är oförändrade jämfört med föregående år.

Not 2 Uppskattningar och bedömningar

Vid upprättande av årsredovisning enligt K3 krävs att antaganden görs om framtiden och andra viktiga källor till osäkerhet i uppskattningar på balansdagen, som innebär en betydande risk för en väsentlig justering av de redovisade värdena för tillgångar och skulder under kommande räkenskapsår. Det görs även bedömningar som har betydande effekt på de redovisade beloppen i denna årsredovisning. De uppskattningar och bedömningar som görs ses över årligen och baseras på tidigare erfarenheter men även andra faktorer som anses vara rimliga att beakta. De slutliga utfallen av uppskattningar och bedömningar kan komma att avvika från nuvarande uppskattningar och bedömningar och effekterna av ändringarna av dessa redovisas i resultaträkningen under det räkenskapsår som ändringen görs, samt under framtida räkenskapsår om ändringen påverkar både aktuellt och kommande räkenskapsår.

Not 3 Nettoomsättning	Mödrbolaget		Koncernen	
	2023	2021/2022	2023	2021/2022
Omsättning m.m. per rörelsegren				
Varuförsäljning	0	0	262 008	317 616
Tjänsteuppdrag	0	0	9 540	14 173
Övrigt	0	0	950	6 239
	0	0	272 498	338 028
Omsättning m.m. per geografisk marknad				
Sverige	0	0	192 310	275 760
Övriga Norden	0	0	77 819	61 354
Övriga Europa	0	0	2 018	914
Övriga Världen	0	0	351	0
	0	0	272 498	338 028

Not 4 Övriga externa kostnader	Mödrbolaget		Koncernen	
	2023	2021/2022	2023	2021/2022
Upplysningar avseende vissa delposter som ingår i övriga externa kostnader.				
Kostnader för leasing (inkl. lokalhyra)				
Under året kostnadsförda leasingavgifter				
	0	0	6 048	10 848
Framtida leasingavgifter för operationella leasingavtal				
Inom ett år efter bokslutsdagen	0	0	5 901	8 083
Om mer än ett år men inom fem år efter bokslutsdagen	0	0	7 799	15 368
Om mer än fem år efter bokslutsdagen	0	0	0	0
	0	0	13 700	23 451
Kostnader för arvode till revisionsföretag				
Revisionsuppdrag	0	0	880	805
Övriga tjänster	0	0	187	328
	0	0	1 067	1 133

Not 5 Personalkostnader	Moderbolaget		Koncernen	
	2023	2021/2022	2023	2021/2022

Upplysningar avseende vissa delposter som ingår i personalkostnader.

Medelantal anställda

Kvinnor	0	0	21	23
Män	0	0	60	64
	0	0	81	87

Personalkostnader

Löner och andra ersättningar till styrelse	0	0	588	712
Löner övrig personal	0	0	25 163	33 931
Sociala kostnader	0	0	9 970	10 270
Pensionskostnader till styrelse	0	0	35	42
Pensionskostnader övrig personal			1 514	1 813

Ledande befattningshavare, styrelsen

Kvinnor	0	0	1	2
Män	2	2	15	15
	2	2	16	17

Ledande befattningshavare, övriga befattningshavare

Kvinnor	0	0	7	5
Män	0	0	1	1
	0	0	8	6

Not 6 Skatt på årets resultat	Moderbolaget		Koncernen	
	2023	2021/2022	2023	2021/2022
Aktuell skatt	0	8	0	-61
Uppskjuten skatt	0	0	400	702
	0	8	400	641
Resultat före skatt	0	1 296	-19 247	-8 726
Skatt enligt gällande skattesats 20,6%	0	-267	3 965	1 798
Skatteeffekt av				
Ej skattepliktiga intäkter	0	4 786	40	0
Ej avdragsgilla kostnader	0	-4 461	-601	-70
Justering avseende skatter från föregående år	0	8	0	10
Ökning av underskottsavdrag utan motsvarande aktivering av uppskjuten skatt	0	-58	-3 004	-1 026
Under året utnyttjande av tidigare års underskottsavdrag vars skattevärde ej redovisats som tillgång	0	0	0	-136
Övrigt		0	0	65
Summa redovisad skatt	0	8	400	641
Effektiv skattesats	-	-1%	2%	7%

Not 7 Materiella anläggningstillgångar	Moderbolaget		Koncernen	
	2023-12-31	2022-12-31	2023-12-31	2022-12-31
Inventarier, verktyg och installationer				
Ingående ackumulerade anskaffningsvärden	0	0	26 516	24 744
Inköp	0	0	1 661	3 236
Försäljningar/utrangeringar	0	0	-4 075	-1 464
Utgående ackumulerade anskaffningsvärden	0	0	24 102	26 516
Ingående ackumulerade avskrivningar	0	0	-20 529	-21 539
Försäljningar/utrangeringar	0	0	3 002	1 464
Avskrivningar	0	0	-974	-454
Utgående ackumulerade avskrivningar	0	0	-18 501	-20 529
Utgående bokfört värde	0	0	5 601	5 987

Not 8 Finansiella anläggningstillgångar	Mödrbolaget		Koncernen	
	2023-12-31	2022-12-31	2023-12-31	2022-12-31
Andelar i koncernföretag				
Ingående ackumulerade anskaffningsvärden	33 357	25 141		
Inköp	0	30 000		
Försäljningar	0	-21 784		
Utgående ackumulerade anskaffningsvärden	33 357	33 357		
Utgående bokfört värde	33 357	33 357		
Fordringar hos koncernföretag				
Ingående ackumulerade anskaffningsvärden	82 137	70 257		
Inköp	12 414	17 967		
Försäljningar	-13 611	-6 087		
Utgående ackumulerade anskaffningsvärden	80 940	82 137		
Utgående bokfört värde	80 940	82 137		
Andra långfristiga värdepappersinnehav				
Ingående ackumulerade anskaffningsvärden	25	25	1 640	3 255
Avgående fordringar/nedskrivning	0	0	-1 301	-1 615
Utgående ackumulerade anskaffningsvärden	25	25	339	1 640
Utgående bokfört värde	25	25	339	1 640

Not 9 Andelar i koncernföretag

Moderbolaget

Namn, org. nr. och säte	Antal andelar/ Kapitalandel	Eget kapital/ Årets resultat	Bokfört värde
Restaurangaktiebolaget Catten (556051-3169, säte i Stockholm)	7 000 100 %	8 418 -1	3 236
Parts, Accessories and Motorclothes Stockholm AB (556377-5435, säte i Stockholm)	1 000 100 %	44 910 -135	30 000
SPG Import AB (556198-0102, säte i Täby)	1 000 100 %	30 067 -18	121
Rederi Birger Jarl AB (556191-0869, säte i Täby)	10 000 100 %	5 101 0	0
			33 357

Not 10 Andra långfristiga värdepappersinnehav

	Bokfört värde	Marknads- värde	Bokfört värde	Marknads- värde
	<i>Moderbolaget</i>		<i>Koncernen</i>	
Övriga långfristiga värdepappersinnehav	25	-	339	-
	25		339	

Not 11 Förutbetalda kostnader och upplupna intäkter

	<i>Moderbolaget</i>		<i>Koncernen</i>	
	2023-12-31	2022-12-31	2023-12-31	2022-12-31
Förutbetalda hyreskostnader	0	0	2 151	1 681
Övriga förutbetalda kostnader	0	0	2 241	1 887
Upplupna intäkter	182	183	0	3 500
	182	183	4 392	7 068

Not 12 Kassa och bank

	<i>Moderbolaget</i>		<i>Koncernen</i>	
	2023-12-31	2022-12-31	2023-12-31	2022-12-31
Beviljad checkräkningskredit	40 000	40 000	40 000	40 000

Moderbolaget

Not 13 Eget kapital **2023-12-31** **2022-12-31**

Antal aktier	2 000	2000
Kvotvärde	100	100

	<i>Moderbolaget</i>	<i>Koncernen</i>
Not 14 Långfristiga skulder	2023-12-31 2022-12-31	2023-12-31 2022-12-31

Förfaller senare än ett år men inom fem år efter balansdagen	0	0	41 194	79 946
Fastställd amorteringsplan saknas - koncernlån	57 214	54 967	0	0
Förfaller senare än ett år men inom fem år efter balansdagen	0	0	0	0
Förfaller senare än fem år efter balansdagen	0	0	0	0
	57 214	54 967	41 194	79 946

	<i>Moderbolaget</i>	<i>Koncernen</i>
Not 14 Skulder till kreditinstitut	2023-12-31 2022-12-31	2023-12-31 2022-12-31

Utnyttjad checkräkningskredit	3 524	0	1 692	0
	3 524	0	1 692	0
Beviljad checkräkningskredit	40 000	40 000	40 000	40 000

	<i>Moderbolaget</i>	<i>Koncernen</i>
Not 15 Upplupna kostnader och förutbetalda intäkter	2023-12-31 2022-12-31	2023-12-31 2022-12-31

Upplupna personalkostnader	0	0	5 397	5 622
Övriga upplupna kostnader	0	0	4 193	969
	0	0	9 590	6 591

**Not 16 Ställda säkerheter
och eventualförpliktelser**

	2023-12-31	2022-12-31	2023-12-31	2022-12-31
Ställda säkerheter				
Ställda säkerheter för skuld till kreditinstitut:				
Företagsinteckningar	0	0	237 000	237 000
	0	0	237 000	237 000
Eventualförpliktelser				
Borgensförbindelse för skulder i dotterbolag	38 873	40 302	0	0
Övriga eventualförpliktelser	0	0	38 873	40 302
	38 873	40 302	38 873	40 302

Not 17 Händelser efter räkenskapsårets utgång

Inför innevarande års säsong utökades butiken i Täby varulager och nyckelkompetens från butiken i Sättra. I övrigt har det skett en del mindre omorganiseringar i ett par av koncernbolagen för att effektivisera och ytterligare skära kostnader. Detta har resulterat att vi idag lyckas bedriva verksamheten mer effektivt.

Not 18 Förslag till resultatdisposition (kr)


Styrelsen föreslår att tillgängliga vinstmedel


balanserat resultat	63 278 144
årets resultat	-407
summa	63 277 737

disponeras enligt följande:


i ny räkning balanseras	63 277 737
summa	63 277 737


Stockholm 2024-09-30


Mikael Strauch
Ordförande


Tom Hammarberg

Vår revisionsberättelse har lämnats 2024-09-30


Ulf Christiansson
Godkänd revisor


Katarina Lindholm
Auktoriserad revisor

Fotokopians överensstämmelse
med originalet intygas:





REVISIONSBERÄTTELSE

Till bolagsstämman i
Ingenjörfirma Strauch Aktiefbolag
Org.nr. 556203-4123

Rapport om årsredovisningen och koncernredovisningen

Uttalanden

Vi har utfört en revision av årsredovisningen och koncernredovisningen för Ingenjörfirma Strauch Aktiefbolag för år 2023-01-01—2023-12-31.

Enligt vår uppfattning har årsredovisningen och koncernredovisningen upprättats i enlighet med årsredovisningslagen och ger en i alla väsentliga avseenden rättvisande bild av moderbolagets och koncernens finansiella ställning per den 31 december 2023 och av dess finansiella resultat och kassaflöde för året enligt årsredovisningslagen. Förvaltningsberättelsen är förenlig med årsredovisningens och koncernredovisningens övriga delar.

Vi tillstyrker därför att bolagsstämman fastställer resultaträkningen och balansräkningen för moderbolaget och koncernen.

Grund för uttalanden

Vi har utfört revisionen enligt International Standards on Auditing (ISA) och god revisionsssed i Sverige. Vårt ansvar enligt dessa standarder beskrivs närmare i avsnittet *Revisorns ansvar*. Vi är oberoende i förhållande till moderbolaget och koncernen enligt god revisorssed i Sverige och har i övrigt fullgjort vårt yrkesetiska ansvar enligt dessa krav.

Vi anser att de revisionsbevis vi har inhämtat är tillräckliga och ändamålsenliga som grund för våra uttalanden.

Styrelsens ansvar

Det är styrelsen som har ansvaret för att årsredovisningen och koncernredovisningen upprättas och att de ger en rättvisande bild enligt årsredovisningslagen. Styrelsen ansvarar även för den interna kontroll som de bedömer är nödvändig för att upprätta en årsredovisning och koncernredovisning som inte innehåller några väsentliga felaktigheter, vare sig dessa beror på oegentligheter eller misstag.

Vid upprättandet av årsredovisningen och koncernredovisningen ansvarar styrelsen för bedömningen av bolagets och koncernens förmåga att fortsätta verksamheten. De upplyser, när så är tillämpligt, om förhållanden som kan påverka förmågan att fortsätta verksamheten och att använda antagandet om fortsatt drift. Antagandet om fortsatt drift tillämpas dock inte om styrelsen avser att likvidera bolaget, upphöra med verksamheten eller inte har något realistiskt alternativ till att göra något av detta.

Revisorns ansvar

Våra mål är att uppnå en rimlig grad av säkerhet om huruvida årsredovisningen och koncernredovisningen som helhet inte innehåller några väsentliga felaktigheter, vare sig dessa beror på oegentligheter eller misstag, och att lämna en revisionsberättelse som innehåller våra uttalanden. Rimlig säkerhet är en hög grad av säkerhet, men är ingen garanti för att en revision som utförs enligt ISA och god revisionsssed i Sverige alltid kommer att upptäcka en väsentlig felaktighet om en sådan finns. Felaktigheter kan uppstå på grund av oegentligheter eller misstag och anses vara väsentliga om de enskilt eller tillsammans rimligen kan förväntas påverka de ekonomiska beslut som användare fattar med grund i årsredovisningen och koncernredovisningen.

En ytterligare beskrivning av vårt ansvar för revisionen av årsredovisningen finns på Revisorsinspektionens webbplats:
www.revisorsinspektionen.se/m/showdocument/documents/rev_dok/revisors_ansvar.pdf. Denna beskrivning är en del av revisionsberättelsen.

Rapport om andra krav enligt lagar och andra författningar Uttalanden

Utöver vår revision av årsredovisningen och koncernredovisningen har vi även utfört en revision av styrelsens förvaltning för Ingenjörfirma Strauch Aktiefbolag för år 2023-01-01—2023-12-31 samt av förslaget till dispositioner beträffande bolagets vinst eller förlust.

Vi tillstyrker att bolagsstämman disponerar vinsten enligt förslaget i förvaltningsberättelsen och beviljar styrelsens ledamöter ansvarsfrihet för räkenskapsåret.

Grund för uttalanden

Vi har utfört revisionen enligt god revisionsssed i Sverige. Mitt ansvar enligt denna beskrivs närmare i avsnittet *Revisorns ansvar*. Vi är oberoende i förhållande till moderbolaget och koncernen enligt god revisorssed i Sverige och har i övrigt fullgjort vårt yrkesetiska ansvar enligt dessa krav.

Vi anser att de revisionsbevis vi har inhämtat är tillräckliga och ändamålsenliga som grund för våra uttalanden.

Styrelsens ansvar

Det är styrelsen som har ansvaret för förslaget till dispositioner beträffande bolagets vinst eller förlust. Vid förslag till utdelning innefattar detta bland annat en bedömning av om utdelningen är försvarlig med hänsyn till de krav som bolagets och koncernens verksamhetsart, omfattning och risker ställer på storleken av moderbolagets och koncernens egna kapital, konsolideringsbehov, likviditet och ställning i övrigt.

Styrelsen ansvarar för bolagets organisation och förvaltningen av bolagets angelägenheter. Detta innefattar bland annat att fortlöpande bedöma bolagets och koncernens ekonomiska situation och att tillse att bolagets organisation är utformad så att bokföringen, medelsförvaltningen och bolagets ekonomiska angelägenheter i övrigt kontrolleras på ett betryggande sätt.

Revisorns ansvar

Vårt mål beträffande revisionen av förvaltningen, och därmed vårt uttalande om ansvarsfrihet, är att inhämta revisionsbevis för att med en rimlig grad av säkerhet kunna bedöma om någon styrelseledamot i något väsentligt avseende:

- företagit någon åtgärd eller gjort sig skyldig till någon försummelse som kan föranleda ersättningsskyldighet mot bolaget
- på något annat sätt handlat i strid med aktiefbolagslagen, årsredovisningslagen eller bolagsordningen.

Vårt mål beträffande revisionen av förslaget till dispositioner av bolagets vinst eller förlust, och därmed vårt uttalande om detta, är att med rimlig grad av säkerhet bedöma om förslaget är förenligt med aktiefbolagslagen.

Rimlig säkerhet är en hög grad av säkerhet, men ingen garanti för att en revision som utförs enligt god revisionsssed i Sverige alltid kommer att upptäcka åtgärder eller försummelser som kan föranleda ersättningsskyldighet mot bolaget, eller att ett förslag till dispositioner av bolagets vinst eller förlust inte är förenligt med aktiefbolagslagen.

En ytterligare beskrivning av vårt ansvar för revisionen av förvaltningen finns på Revisorsinspektionens webbplats:
www.revisorsinspektionen.se/m/showdocument/documents/rev_dok/revisors_ansvar.pdf. Denna beskrivning är en del av revisionsberättelsen.

Anmärkning

Årsredovisningen har inte upprättats i sådan tid att det varit möjligt att, enligt 7 kap. 10 § aktiefbolagslagen, hålla årsstämma inom sex månader efter räkenskapsårets utgång.

Stockholm 2024-09-30

Ulf Christiansson
Godkänd revisor

Katarina Lindholm
Auktoriserad revisor

Fotokopians överensstämmelse
med originalet intygas:

nlj