

# Årsredovisning

## Tipal Invest AB


Org.nr 556678-3758

Räkenskapsår 2023-01-01 - 2023-12-31

### Fastställelseintyg

Undertecknad styrelseledamot i Tipal Invest AB intygar, dels att denna kopia av årsredovisningen stämmer överens med originalet, dels att resultaträkningen och balansräkningen i årsredovisningen har fastställts på årsstämman den 28 juni 2024. Årsstämman beslutade att godkänna styrelsens förslag till resultatdisposition.

Malmö den 28 juni 2024



Anders Stenberg


# Årsredovisning

## Tipal Invest AB

Org.nr 556678-3758

Räkenskapsår 2023-01-01 - 2023-12-31

Kopians överensstämmelse med originalet intygas:

  
Elin Svensson

## Årsredovisning för räkenskapsåret 2023-01-01 - 2023-12-31

Styrelsen för Tipal Invest AB avger följande årsredovisning.

Innehåll	Sida
Förvaltningsberättelse	2
Resultaträkning	3
Balansräkning	4
Noter	6

Styrelsens säte: Malmö

Företagets redovisningsvaluta: Svenska kronor (SEK).

Alla belopp redovisas, om inget annat anges, i kronor (kr).

## Förvaltningsberättelse

### Verksamheten

#### Allmänt om verksamheten

Tipal Invest AB är ett dotterbolag till Ekeab Invest AB, org. nr. 556825-8866, med säte i Malmö.  
Tipal Invest AB äger aktier i Mobill Scandinavia AB.

Flerårsöversikt (Tkr)	2023	2022	2021	2020
Nettoomsättning	0	0	0	0
Resultat efter finansiella poster	0	0	0	0
Balansomslutning	59 468	53 568	51 867	50 449
Soliditet (%)	1,6	2,0	2,0	2,0

### Förändringar i eget kapital

	Aktie- kapital	Balanserat resultat	Årets resultat	Totalt
Belopp vid årets ingång	120 000	848 500	0	968 500
Disposition enligt beslut av årsstämman:				
Balanseras i ny räkning		0	0	0
Årets resultat			-1	-1
<b>Belopp vid årets utgång</b>	<b>120 000</b>	<b>848 500</b>	<b>-1</b>	<b>968 499</b>

### Resultatdisposition

Styrelsen föreslår att till förfogande stående vinstmedel (kronor):

balanserad vinst	848 500
årets förlust	-1
	848 499
disponeras så att	
i ny räkning överföres	848 499
	848 499

Resultaträkning	Not	2023-01-01 -2023-12-31	2022-01-01 -2022-12-31
<i>Rörelseintäkter, lagerförändringar m. m.</i>			
Nettoomsättning		0	0
<b>Summa rörelseintäkter, lagerförändringar m.m.</b>		<b>0</b>	<b>0</b>
<i>Rörelsekostnader</i>			
Övriga externa kostnader		-1	0
Personalkostnader		0	0
<b>Summa rörelsekostnader</b>		<b>-1</b>	<b>0</b>
<b>Rörelseresultat</b>		<b>-1</b>	<b>0</b>
<b>Finansiella poster</b>			
Övriga ränteintäkter och liknande resultatposter		0	0
Räntekostnader och liknande resultatposter		0	0
<b>Summa finansiella poster</b>		<b>0</b>	<b>0</b>
<b>Resultat efter finansiella poster</b>		<b>-1</b>	<b>0</b>
<b>Resultat före skatt</b>		<b>-1</b>	<b>0</b>
<b>Årets resultat</b>		<b>-1</b>	<b>0</b>

Tipal Invest AB  
Org.nr 556678-3758

4 (7)

Balansräkning	Not	2023-12-31	2022-12-31
<hr/>			
<b>TILLGÅNGAR</b>			
<i>Anläggningstillgångar</i>			
<i>Finansiella anläggningstillgångar</i>			
Andelar i koncernföretag	2	59 468 497	0
Andelar i intresseföretag och gemensamt styrda företag	3	0	53 568 292
<b>Summa finansiella anläggningstillgångar</b>		<b>59 468 497</b>	<b>53 568 292</b>
<hr/>			
<b>Summa anläggningstillgångar</b>		<b>59 468 497</b>	<b>53 568 292</b>
<b>SUMMA TILLGÅNGAR</b>		<b>59 468 497</b>	<b>53 568 292</b>

2024071508638

Balansräkning	Not 1	2023-12-31	2022-12-31
<b>EGET KAPITAL OCH SKULDER</b>			
<i>Eget kapital</i>			
<i>Bundet eget kapital</i>			
Aktiekapital		120 000	120 000
<b>Summa bundet eget kapital</b>		<b>120 000</b>	<b>120 000</b>
<i>Fritt eget kapital</i>			
Balanserat resultat		848 500	848 500
Årets resultat		-1	0
<b>Summa fritt eget kapital</b>		<b>848 499</b>	<b>848 500</b>
<b>Summa eget kapital</b>		<b>968 499</b>	<b>968 500</b>
<i>Kortfristiga skulder</i>			
Skulder till koncernföretag		58 499 998	52 599 792
<b>Summa kortfristiga skulder</b>		<b>58 499 998</b>	<b>52 599 792</b>
<b>SUMMA EGET KAPITAL OCH SKULDER</b>		<b>59 468 497</b>	<b>53 568 292</b>

## Noter

### Not 1 Redovisningsprinciper

#### Allmänna upplysningar

Årsredovisningen är upprättad i enlighet med årsredovisningslagen och Bokföringsnämndens allmänna råd (BFNAR 2016:10) om årsredovisning i mindre företag.

#### Nyckeltalsdefinitioner

Nettoomsättning

Rörelsens huvudintäkter, fakturerade kostnader, sidointäkter samt intäktskorrigeringar.

Resultat efter finansiella poster

Resultat efter finansiella intäkter och kostnader men före bokslutsdispositioner och skatter.

Balansomslutning

Företagets samlade tillgångar.

Soliditet (%)

Justerat eget kapital (eget kapital och obeskattade reserver med avdrag för uppskjuten skatt) i procent av balansomslutning.

### Not 2 Andelar i koncernförelag


	2023-12-31	2022-12-31
Ingående anskaffningsvärden	0	0
Inköp	5 900 205	0
Omklassificeringar	53 568 292	0
<b>Utgående ackumulerade anskaffningsvärden</b>	<b>59 468 497</b>	<b>0</b>
<b>Utgående redovisat värde</b>	<b>59 468 497</b>	<b>0</b>

2024071508641


Not 3 Andelar i intresseföretag och gemensamt styrda företag

	2023-12-31	2022-12-31
Ingående anskaffningsvärden	53 568 292	51 867 352
Inköp	0	1 700 940
Omklassificeringar	-53 568 292	0
<b>Utgående ackumulerade anskaffningsvärden</b>	<b>0</b>	<b>53 568 292</b>
<b>Utgående redovisat värde</b>	<b>0</b>	<b>53 568 292</b>


Malmö den 28 juni 2024



Mikael Lundberg  
Ordförande



Peter Condrup



Anders Stenberg